

النقير الإحصائي السنوي للقبول الموحد Higher Education Admission Statistics



العام الأكاديمي
Academic Year
2015\ 2016



بمضيق صاحب السطنة السلطان قابوس بن سعيد العظمى بمفتمة اللبر ورجاه





النقرير الإحصائي السنوي للقبول الموحد للعام الأكاديمي 2015 /2016
Higher Education Admission Statistics For The Academic Year 2015 /2016



النقرير الإحصائي السنوي للقبول الموحد للعام الأكاديمي 2015 /2016

Higher Education Admission Statistics
for the Academic Year 2015/ 2016



Tables of Contents

محتويات التقرير

| | | |
|---|----------|---|
| Section1: Introduction | 5 | القسم الأول: المقدمة |
| The electronic admission system (EAS) | 6- 9 | نظام القبول الإلكتروني الموحد |
| Type and nature of data | 10- 11 | طبيعة ونوع البيانات |
| Definitions | 10- 11 | تعريفات |
| Section2: Tables and charts | 13 | القسم الثاني: الجداول والرسوم البيانية |
| List of tables | 14- 29 | قائمة الجداول |
| List of charts | 30- 39 | قائمة الرسوم البيانية |
| Section3: The Higher Education Institutions (HEIs) and academic programs | 41- 43 | القسم الثالث: مؤسسات التعليم العالي والبرامج الدراسية |
| Section4: Data of students of the General Education Diploma and its equivalent for the school year 2014/2015 according to data of the Ministry of Education | 45- 55 | القسم الرابع: بيانات دبلوم التعليم العام وما يعادله للعام الدراسي 2015/2014م حسب بيانات وزارة التربية والتعليم |
| Section5: All categories of Omani applicants for the academic year 2015/2016 | 57- 91 | القسم الخامس: جميع فئات الطلبة العمانيين للعام الأكاديمي 2016/2015م |
| Section6: Social welfare applicants for the academic year 2015/2016 | 93- 111 | القسم السادس: طلبة الضمان الاجتماعي للعام الأكاديمي 2016/2015م |
| Section7: Low income applicants for the academic year 2015/2016 | 113- 129 | القسم السابع: طلبة الدخل المحدود للعام الأكاديمي 2016/2015م |
| Section8: Disabled students for the academic year 2015/2016 | 131- 143 | القسم الثامن: الطلبة ذوو الإعاقات للعام الأكاديمي 2016/2015م |
| Section9: Omani applicants holding Foreign and International Certificates from inside the Sultanate and abroad for the academic year 2015/2016 | 145- 175 | القسم التاسع: الطلبة العمانيون من حملة الشهادات الأجنبية والدولية من داخل السلطنة وخارجها للعام الأكاديمي 2016/2015م |
| Section10: Data of the Omani applicants holding certificates equivalent to General Education Diploma(GED) from the GCC countries for the academic year 2015/2016 | 177- 183 | القسم العاشر: بيانات الطلبة العمانيين الحاصلين على شهادات تعادل دبلوم التعليم العام من دول مجلس التعاون الخليجي للعام الأكاديمي 2016/2015 م |
| Section11: General comparison of applicants data for the academic years 2014/2015 and 2015/2016 | 185- 200 | القسم الحادي عشر: مقارنات عامة لبيانات الطلبة للعامين الأكاديميين 2015/2014 م و 2016/2015م |



القسم الأول
المقدمة

Section1
Introduction



نظام القبول الإلكتروني الموحد

ضمن سعيها إلى تطوير وتسهيل آليات العمل وتبسيط إجراءات الحصول على الخدمات التي تقدمها للمواطن قامت وزارة التعليم العالي بتطوير وتبسيط إجراءات تقديم طلبات الإلتحاق بمؤسسات التعليم العالي، ومن هذا المنطلق تم إنشاء نظام القبول الإلكتروني ليقوم بمهمة تقديم هذه الطلبات إلكترونياً، حيث بدأ العمل في استقبال طلبات الإلتحاق إلكترونياً في عام 2006م. ويقوم بإدارة وتنفيذ النظام مركز القبول الموحد، والذي يعتبر إحدى المديرية العامة التابعة لهذه الوزارة، حيث يقوم بالتنسيق مع الجهات المعنية لإلحاق الطلبة الذين أنهموا دراستهم بدبلوم التعليم العام وما يعادله بمؤسسات التعليم العالي. وهو بذلك ينظم إجراءات تقديم طلبات الحصول على مقاعد دراسية بمختلف مؤسسات التعليم العالي باستخدام طلب التحاق واحد. ويتم تحديد المقعد الدراسي للطلاب بناءً على احتساب المعدل التنافسي والذي قد يختلف من برنامج لآخر لنفس الطالب، حيث يقوم النظام بحساب المعدل التنافسي للطلاب في كل برنامج تقدم إليه.

طبيعة ونوع البيانات

استخرجت بيانات هذا التقرير من قاعدة بيانات نظام القبول الإلكتروني، وتشمل الفترة الممتدة من تاريخ 5 أغسطس 2015 (الفرز الأول) وحتى تاريخ 31 يناير 2016، وقد أظهرت هذه البيانات أنه تم عرض 29886 مقعداً دراسياً للمسجلين في النظام من أصل 40284 مسجلاً، و 33366 متقدماً ناجحاً في دبلوم التعليم العام وما يعادله. وهنا لا بد من الإشارة إلى أن نظام القبول الإلكتروني ما زال يعرض المقاعد الشاغرة للمستوفين من قوائم الإنتظار حتى تاريخ استخراج هذه البيانات، ولهذا تعتبر بيانات نظام القبول الإلكتروني غير ثابتة نظراً لإستمرارية تقديم العروض للطلبة المستحقين لها في حالة توفرها من عدة مؤسسات. وعليه، فإن بيانات هذا التقرير تمثل الفترة الواقعة بين تقديم العروض الأولى (الفرز الأول) وحتى تاريخ 31 / 01 / 2016م. وهي تعكس عمل نظام القبول الموحد خلال تلك الفترة ومؤشرات تقديم الطلبات للإلتحاق بمؤسسات التعليم العالي حسب متطلباتها في كل برنامج دراسي، مع ملاحظة أن البيانات الواردة في هذا التقرير لا تعكس بالضرورة بيانات الطلبة الجدد على مقاعد الدراسة في مؤسسات التعليم العالي نظراً للإنتقالات أو الإنسحابات أو التأجيل من وقت لآخر للطلبة في الجامعات أو الكليات بالسلطنة.



The electronic admission system (EAS)

It became apparent over a number of years that the way in which applicants were enrolled in Higher Education Institutions (HEIs) could be improved. To simplify the application procedures, the Ministry of Higher Education established a new system which enabled applicants to apply electronically, in one single application, to any HEI, through electronic admission system (EAS). Applicants are allocated seats according to General Education Diploma and, their “weighted average score” in General Education Diploma and its equivalent. The new system operated for the first time in 2006.

Type and nature of data

The data was extracted from the EAS database and covered the period from 5th August 2015 (first allocation), up to 31th January 2016. During this period, 29886 applicants were offered seats out of 40284 applicants and out of 33366 applicants who passed exam with preferences.

At the time the data was extracted from the EAS database, the system was still in the process of allocating vacant seats in some programs to eligible students.

The data in this report represent the duration from 5th August 2015 (first allocation) up to 31th January 2016. Any changes after this date are not included in the statistical reports of that year. These data illustrate the activities of EAS during that period and the response of students to the programs offered to them.

It should be considered that the data in this report do not necessarily reflect the actual number of new applicants at different higher education institutions since self-supporting applicants do not have to apply, at present, through the HEAC to study at private institutions.



تعريفات

إجراءات التسجيل والقبول

المسجلون: هم طلبة دبلوم التعليم العام وما يعادله الحاصلين على رقم تسجيل بنظام القبول الإلكتروني سواءً قاموا بوضع خياراتهم من البرامج الدراسية أم لم يضعوها.

المتقدمون: هم الطلبة الذين حصلوا على رقم تسجيل بنظام القبول الإلكتروني ووضعوا خياراتهم من البرامج الدراسية الحكومية أو البعثات أو المنح الداخلية والخارجية، وذلك قبل ظهور نتائج امتحانات دبلوم التعليم العام.

المتقدمون الناجحون: هم الطلبة الناجحون في إمتحانات دبلوم التعليم العام وما يعادله الذين حصلوا على رقم تسجيل بنظام القبول الإلكتروني ووضعوا خياراتهم من البرامج الدراسية الحكومية أو البعثات أو المنح الداخلية والخارجية.

المتقدمون المكملون: هم الطلبة الناجحون في دبلوم التعليم العام وما يعادله من حملة الشهادات الأجنبية والدولية من داخل السلطنة وخارجها الذين حصلوا على رقم تسجيل بنظام القبول الإلكتروني ووضعوا خياراتهم من البرامج الدراسية الحكومية أو البعثات أو المنح الداخلية والخارجية ، والذين أرسلوا وثائقهم المطلوبة عبر النظام.

الحاصلون على عروض: الطلبة الذين حصلوا على عروض للقبول في أحد البرامج الدراسية عن طريق نظام القبول الإلكتروني.

غير الحاصلين على عروض: الطلبة الذين لم يحصلوا على أي عروض للقبول في البرامج الدراسية من نظام القبول الإلكتروني.

المعتمدون: الطلبة الذين حصلوا على عروض للقبول في البرامج الدراسية وقبلوا العروض ولكن لم يقوموا بإستكمال إجراءات التسجيل بمؤسسات التعليم العالي .

المقبولون: الطلبة الذين اعتمدوا العروض المقدمة لهم وقاموا بإنهاء إجراءات التسجيل في المؤسسات التي قبلوا بها، وأصبحوا طلبة جدد مقيدون بهذه المؤسسات.

فئات الطلبة

طلبة الضمان الإجتماعي: هم فئة الطلبة الذين لديهم رقم ضمان إجتماعي ويستلمون راتب ضمان شهري من وزارة التنمية الاجتماعية، ولهم الحق في التقدم لجميع البرامج الدراسية على النفقة الحكومية بما فيها البعثات والمنح الخارجية، وقد خصصت للمستحقين منهم بعثات داخلية كاملة تشمل كامل الرسوم الدراسية بالإضافة إلى مخصص شهري.

طلبة الدخل المحدود: هم فئة الطلبة الذين رواتب أولياء أمورهم لا تتجاوز 600 ريالاً عمانياً، ولهم الحق في التقدم لجميع البرامج الدراسية على النفقة الحكومية بما فيها البعثات والمنح الخارجية كما تم تخصيص بعثات داخلية لهم مدفوعة الرسوم الدراسية، وعلى الطلبة الذين يُقبلون في أحد البرامج الدراسية المخصصة لهذه الفئة تقديم ما يثبت انتمائهم لها، أما من يقبل في برامج حكومية أخرى فلا يُلزم بتقديم ما يثبت ذلك.

طلبة آخرون: هم فئة الطلبة الذين ليسوا من فئة طلبة الضمان الإجتماعي ولا الدخل المحدود، ولهم الحق في التقدم لجميع البرامج الدراسية على النفقة الحكومية عدا البرامج الخاصة بطلبة الضمان الإجتماعي وطلبة الدخل المحدود.

الطلبة العمانيون من حملة الشهادات الأجنبية: هم فئة الطلبة العمانيين الحاصلين على شهادات تعادل دبلوم التعليم العام من مدارس داخل أو خارج السلطنة وتقدموا بطلبات للإلتحاق ببعض مؤسسات التعليم العالي في نظام القبول الإلكتروني.

الطلبة ذوو الإعاقات: هم الطلبة الذين لديهم إعاقات بدنية أو حسية وتقدموا بطلبات للإلتحاق ببعض مؤسسات التعليم العالي التي تهيئ لهم الوسائل والإمكانيات التي تمكنهم من الإلتحاق ببعض البرامج الدراسية الملائمة المطروحة بها.



Definitions

Applications & procedures

Applicants: Those are students of the General Education Diploma and equivalent who apply through the Electronic Admission System (EAS) and who receive EAS Registration Numbers.

Applicants with preferences: Applicants who have chosen their programs of study (before they sit for the General Education Diploma) according to preferences, whether they have chosen their preference of programs or not.

Applicants with preferences who passed exam: Students who passed the General Education Diploma and its equivalent and have chosen their preferences of programs.

Applicants who completed requirements: Students, who passed the General Education Diploma and equivalent, registered in the system, have chosen their preferences of programs, and delivered the required documents to HEAC system.

Applicants who got offers: Applicants who were offered programs.

Applicants without offers: Applicants who were not offered programs.

Applicants who accepted offers: Applicants who accepted offers, but have not yet registered at a higher education institution or completed requirements.

Enrolled students: Applicants, who confirmed acceptance of their offers, completed the registration procedures at the appropriate higher education institution.

Students categories

Social welfare applicants: These are applicants identified by the Ministry of Social Development as belonging to families who have a Social Welfare Number, and who receive a monthly salary from the Ministry of Social Development. These applicants may apply for public funded programs, external scholarships and internal and external grants. In addition, there are social welfare internal scholarships with full tuition fees funded and a monthly allowance for each student.

Low income applicants: These are applicants whose guardian's income does not exceed RO 600 per month. These applicants may apply for public funded programs, external scholarships and internal and external grants, in addition to low income scholarships with full tuition fees funded. Low income students shall prove their belonging to this category by providing the required documents.

Omani applicants holding Foreign Certificates: These are Omani applicants who complete their secondary education outside Oman and who sit for non-Omani examinations and submit their applications to the Electronic Admission System (EAS).

Other applicants: These are Omani applicants who are neither Social Welfare nor Low income applicants. These applicants may apply for all Public Funded Programs, except those programs dedicated to social welfare and low income.

Disabled students: They are students who have physical or sensory disabilities and apply to programs in some higher education institutions that provide facilities to enable them enroll in some academic programs appropriate for them offered by such institutions.



البرامج

المقاعد الحكومية والبعثات والمنح: هي قائمة البرامج الدراسية المدعومة مادياً من الحكومة أو البعثات أو المنح الدراسية، دعماً مادياً كاملاً أو جزئياً.

البعثات والمنح

بعثات الضمان الإجتماعي: هي البعثات المخصصة لطلبة الضمان الإجتماعي المؤهلين للدراسة في مؤسسات التعليم العالي الخاصة داخل السلطنة، وتتكفل وزارة التعليم العالي بجميع الرسوم الدراسية والمخصصات الشهرية.

بعثات الدخل المحدود: هي البعثات المخصصة لطلبة الدخل المحدود المؤهلين للدراسة في مؤسسات التعليم العالي الخاصة داخل السلطنة، وتتكفل وزارة التعليم العالي بالرسوم الدراسية فقط.

بعثات داخلية كاملة عامة: هي مجموع البعثات المخصصة لجميع فئات الطلبة والبعثات المخصصة للإناث فقط حسب التوجيهات السامية لصاحب الجلالة السلطان قابوس بن سعيد المؤهلين للدراسة في مؤسسات التعليم العالي الخاصة داخل السلطنة، وتتكفل وزارة التعليم العالي بالرسوم الدراسية فقط.

البعثات الخارجية: هي البعثات التي تمنحها الحكومة لجميع فئات الطلبة المؤهلين بدعم مادي كامل للدراسة خارج السلطنة.
المنح الخارجية: هي المنح المقدمة من قبل بعض مؤسسات التعليم العالي خارج السلطنة ومؤسسات القطاع الخاص، وهي منح جزئية أو كاملة مخصصة لجميع فئات الطلبة العمانيين للدراسة في الخارج.

المنح الداخلية: هي المنح المقدمة من قبل بعض مؤسسات التعليم العالي الخاصة ومؤسسات القطاع الخاص داخل السلطنة للدراسة في مؤسسات التعليم العالي داخل السلطنة.

الشهادات

دبلوم التعليم العام وما يعادله: هي الشهادة التي يحصل عليها الطالب بعد إتمام الصف الثاني عشر بنجاح سواء أكانت من مدارس حكومية أو خاصة من داخل السلطنة أو خارجها.

الشهادات الدولية: هي الشهادات المعادلة لدبلوم التعليم العام والمعتمدة من قبل وزارة التربية والتعليم.

المؤهل

المؤهل المطلوب: هو المؤهل (دبلوم أو دبلوم مهني أو دبلوم متقدم أو بكالوريوس) الذي يحصل عليه الطالب عند التخرج من إحدى مؤسسات التعليم العالي.

الوزن النسبي للمعدل

المعدل التنافسي: هو (معدل درجات المواد التي درسها الطالب) × 40 % + (معدل درجات مواد متطلبات التخصص) × 60 %



Programs

Public seats, scholarships and grants: These are programs in either public or private institutions which are fully or partially funded by the government, scholarships or grants.

Scholarships and grants

Social welfare Scholarships: These are programs in either public or private institutions which are fully or partially funded by the government, scholarships or grants.

Low income scholarships: Scholarships for entitled low income applicants to study in private higher education institutions in the Sultanate and the Ministry of Higher Education covers the tuition fees only.

Full public internal scholarships: Total of scholarships for entitled Omani applicants and scholarships for female applicants only according to the directives and orders of His Majesty to study in higher education institutions in the Sultanate and the MOHE covers tuition fees only.

External scholarships: Scholarships for all entitled Omani applicants to study at higher education institutions outside the Sultanate.

External grants: These grants are offered by some higher education institutions or organizations outside Oman and may also be fully or partially funded by the Ministry of Higher Education (MOHE). Any Omani applicant may apply for these grants.

Internal grants: These grants are offered by the private sector or private institutes to Omani applicants to study in private institutions in Oman.

Examination certificates

General Education Diploma or equivalent: The General Education Diploma and equivalent certificate which students receive after finishing Grade 12 or equivalent in public or private schools inside or outside Oman.

International Certificates: Certificates which are accepted by the Ministry of Education (MOHE) as equivalent to the General Education Diploma.

Qualification

Required qualification: The type of qualification (Bachelor or Diploma) awarded by HEIs on graduation.

Weighted “average score”

Weighted “average score” = (average grades of all subjects taken by an applicant) × 40% + (average of the subjects for a program) × 60%.





القسم الثاني
الجداول والرسوم البيانية

Section2
Tables and Charts



قائمة الجداول

- 41 **مؤسسات التعليم العالي والبرامج الدراسية**
- 42 **الجدول 1** أعداد مؤسسات التعليم العالي في السلطنة والبرامج الدراسية للمقاعد الحكومية والبعثات والمنح حسب نوع التمويل للعام الأكاديمي 2015 /2016م
- 45 بيانات طلبة دبلوم التعليم العام وما يعادله للعام الدراسي 2014 /2015م حسب بيانات وزارة التربية والتعليم
- 46 **الجدول 2** إجمالي الناجحين من خريجي دبلوم التعليم العام وما يعادله حسب نوع الشهادة والنوع للعام الدراسي 2014/2015م
- 47 **الجدول 3** إجمالي طلبة شهادة دبلوم التعليم العام وما يعادله حسب المحافظة ونتيجة الإمتحان والنوع للعام الدراسي 2014/2015م
- 49 **الجدول 4** إجمالي طلبة شهادة دبلوم التعليم العام وما يعادله حسب الفئة العمرية ونتيجة الإمتحان والنوع للعام الدراسي 2014/2015م
- 51 **الجدول 5** إجمالي طلبة شهادة دبلوم التعليم العام وما يعادله (النظاميون) حسب الفئة العمرية ونتيجة الإمتحان والنوع للعام الدراسي 2014/2015م
- 52 **الجدول 6** إجمالي الناجحين من خريجي دبلوم التعليم العام وما يعادله حسب المحافظة والمعدل العام للعام الدراسي 2014/2015م
- 53 **الجدول 7** إجمالي الناجحين من خريجي دبلوم التعليم العام وما يعادله خلال العامين الدراسيين 2013/2014 و2014/2015م حسب المعدل العام والنوع



List of Tables

| | | |
|----------------|---|----|
| | The Higher Education Institutions (HEIs) and academic programs | 41 |
| Tabel 1 | Number of higher education institutions and programs for public seats, scholarships and grants according to funding type in the academic year 2015/ 2016 | 42 |
| | Data of students of the General Education Diploma and its equivalent for the school year 2014/ 2015 according to data of the Ministry of Education | 45 |
| Tabel 2 | Total graduates of the General Education Diploma and its equivalent according to the type of certificate and gender in the school year 2014/2015 | 46 |
| Tabel 3 | Total number of students who sat for the General Education Diploma exam and its equivalent according to governorate, examination result and gender in the school year 2014/ 2015 | 47 |
| Tabel 4 | Total number of students who sat for the General Education Diploma exam and its equivalent according to the age category, examination result and gender in the school year 2014/2015 | 49 |
| Tabel 5 | Total number of students who sat for the General Education Diploma exam and its equivalent (regular students) according to the age category, examination result and gender in the school year 2014/2015 | 51 |
| Tabel 6 | Total number of students who passed the General Education Diploma and its equivalent according to average and governorate in the school year 2014/2015 | 52 |
| Tabel 7 | Total number of students who passed the General Education Diploma and its equivalent in the school years 2013/ 2014 & 2014/ 2015 according to average and gender | 53 |



| | |
|----|---|
| 57 | جميع فئات الطلبة العمانيين للعام الأكاديمي 2016 /2015 |
| 58 | الجدول 8 جميع فئات الطلبة العمانيين وفقاً لمراحل عملية القبول الموحد والنوع |
| 59 | الجدول 9 المسجلون حسب فئة الطلبة والنوع |
| 60 | الجدول 10 المسجلون حسب المحافظة والنوع |
| 61 | الجدول 11 المتقدمون الناجحون حسب فئة الطلبة والنوع |
| 61 | الجدول 12 المتقدمون الناجحون حسب المحافظة والنوع |
| 61 | الجدول 13 المتقدمون الناجحون حسب اختيارهم الأول للمؤسسة والنوع للفرز الاول |
| 63 | الجدول 14 المتقدمون الناجحون حسب اختيارهم الثاني للمؤسسة والنوع |
| 64 | الجدول 15 المتقدمون الناجحون حسب اختيارهم الثالث للمؤسسة والنوع |
| 66 | الجدول 16 الحاصلون على عروض حسب فئة الطلبة والنوع |
| 68 | الجدول 17 الحاصلون على عروض حسب المحافظة والنوع |
| 69 | الجدول 18 المعتمدون للمقاعد الحكومية والبعثات والمنح حسب النوع |
| 70 | الجدول 19 المعتمدون حسب فئة الطلبة والنوع |
| 72 | الجدول 20 المعتمدون حسب المؤهل المطلوب والنوع |
| 73 | الجدول 21 المعتمدون حسب المحافظة والنوع |
| 74 | الجدول 22 المقبولون في المقاعد الحكومية والبعثات والمنح حسب النوع |
| 75 | الجدول 23 المقبولون حسب فئة الطلبة والنوع |



| | | |
|-----------------|---|----|
| | All categories of Omani applicants for the academic year 2015/2016 | 57 |
| Tabel 8 | Number of all Omani applicants according to HEAC admission stages and gender | 58 |
| Tabel 9 | Applicants according to their category and gender | 59 |
| Tabel 10 | Applicants according to governorate and gender | 60 |
| Tabel 11 | Applicants with preferences who passed exam according to their category and gender | 61 |
| Tabel 12 | Applicants with preferences who passed exam according to governorate and gender | 61 |
| Tabel 13 | Applicants with preferences who passed exam according to HEI, first preference and gender in the first allocation | 61 |
| Tabel 14 | Applicants with preferences who passed exam according to HEI, second preference and gender | 63 |
| Tabel 15 | Applicants with preferences who passed exam according to HEI, third preference and gender | 64 |
| Tabel 16 | Applicants who got offers according to their category and gender | 66 |
| Tabel 17 | Applicants who got offers according to governorate and gender | 68 |
| Tabel 18 | Applicants who accepted offers of public seats, scholarships and grants according to gender | 69 |
| Tabel 19 | Applicants who accepted offers according to their category and gender | 70 |
| Tabel 20 | Applicants who accepted offers according to required qualification and gender | 72 |
| Tabel 21 | Applicants who accepted offers according to governorate and gender | 73 |
| Tabel 22 | Students enrolled in the public seats, scholarships and grants according to gender | 74 |
| Tabel 23 | Enrolled students according to their category and gender | 75 |



جميع فئات الطلبة العمانيين للعام الأكاديمي 2016 /2015م

| | |
|----|---|
| 76 | الجدول 24 المقبولون حسب التخصص العام والنوع |
| 77 | الجدول 25 المقبولون حسب المؤهل المطلوب والنوع |
| 78 | الجدول 26 المقبولون حسب المحافظة والنوع |
| 79 | الجدول 27 توزيع المقبولين حسب الفئة العمرية والنوع |
| 80 | الجدول 28 المقبولون في البعثات والمنح الداخلية حسب المؤسسة التعليمية والنوع |
| 82 | الجدول 29 المقبولون في البعثات والمنح الخارجية حسب الدولة والنوع |
| 83 | الجدول 30 المقبولون في البعثات والمنح الخارجية حسب التخصص العام والنوع |
| 84 | الجدول 31 المقبولون في اختيارهم الأول للمؤسسة حسب المؤسسة والنوع |
| 85 | الجدول 32 المقبولون في اختيارهم الثاني للمؤسسة حسب المؤسسة والنوع |
| 86 | الجدول 33 المقبولون في اختيارهم الثالث للمؤسسة حسب المؤسسة والنوع |
| 87 | الجدول 34 النسبة المئوية للمقبولين في المقاعد الحكومية والبعثات والمنح من إجمالي المتقدمين الناجحين |
| 88 | الجدول 35 النسبة المئوية للمقبولين من فئة ما إلى المتقدمين الناجحين من هذه الفئة |
| 89 | الجدول 36 المتقدمون الناجحون والمقبولون حسب نوع الشهادة والنوع |
| 90 | الجدول 37 النسبة المئوية للمقبولين من محافظة ما إلى المتقدمين الناجحين من تلك المحافظة |
| 91 | الجدول 38 النسبة المئوية للمقبولين من محافظة ما إلى الحاصلين على عروض من تلك المحافظة |



All categories of Omani applicants for the academic year 2015/ 2016

| | | |
|-----------------|--|-----------|
| Tabel 24 | Enrolled students according to major and gender | 76 |
| Tabel 25 | Enrolled students according to required qualification and gender | 77 |
| Tabel 26 | Enrolled students according to governorate and gender | 78 |
| Tabel 27 | Distribution of enrolled students according to age category and gender | 79 |
| Tabel 28 | Enrolled students in internal scholarships and grants according to HEI and gender | 80 |
| Tabel 29 | Students enrolled in external scholarships and grants according to country and gender | 82 |
| Tabel 30 | Students enrolled in external scholarships and grants according to major and gender | 83 |
| Tabel 31 | Enrolled students who were given their first preference according to HEI and gender | 84 |
| Tabel 32 | Enrolled students who were given their second preference according to HEI and gender | 85 |
| Tabel 33 | Enrolled students who were given their third preference according to HEI and gender | 86 |
| Tabel 34 | Percentage of enrolled students to all applicants who passed exam with preferences | 87 |
| Tabel 35 | Enrolled students from a category as percentage of all applicants from that category who passed exam with preferences | 88 |
| Tabel 36 | Applicants with preferences who passed exam and enrolled students according to type of certificate and gender | 89 |
| Tabel 37 | Enrolled students from a certain governorate as percentage of all applicants with preferences who passed exam from that governorate | 90 |
| Tabel 38 | Enrolled students according to governorate as percentage of all applicants who got offers from that governorate | 91 |



| | |
|-----|---|
| 93 | طلبة الضمان الإجتماعي للعام الأكاديمي 2016 /2015م |
| 94 | الجدول 39 طلبة الضمان الإجتماعي وفقاً لمراحل عملية القبول الموحد والنوع |
| 95 | الجدول 40 طلبة الضمان الإجتماعي المسجلون حسب المحافظة والنوع |
| 97 | الجدول 41 طلبة الضمان الإجتماعي المتقدمون الناجحون حسب المحافظة والنوع |
| 99 | الجدول 42 طلبة الضمان الإجتماعي الحاصلون على عروض حسب المحافظة والنوع |
| 100 | الجدول 43 طلبة الضمان الإجتماعي المعتمدون حسب المحافظة والنوع |
| 101 | الجدول 44 طلبة الضمان الإجتماعي المعتمدون لبرامج المقاعد الحكومية والبعثات والمنح حسب النوع |
| 102 | الجدول 45 طلبة الضمان الإجتماعي المقبولون في برامج المقاعد الحكومية والبعثات والمنح حسب النوع |
| 103 | الجدول 46 طلبة الضمان الإجتماعي المقبولون حسب المحافظة والنوع |
| 104 | الجدول 47 طلبة الضمان الإجتماعي المقبولون حسب التخصص العام والنوع |
| 105 | الجدول 48 طلبة الضمان الإجتماعي المقبولون حسب المؤهل المطلوب والنوع |
| 106 | الجدول 49 النسبة المئوية لطلبة الضمان الإجتماعي المقبولين من محافظة ما إلى طلبة الضمان الإجتماعي المتقدمين الناجحين من تلك المحافظة |
| 108 | الجدول 50 طلبة الضمان الإجتماعي المقبولون حسب الفئة العمرية والنوع |
| 110 | الجدول 51 طلبة الضمان الإجتماعي المتقدمون الناجحون والمقبولون حسب نوع الشهادة والنوع |
| 111 | الجدول 52 طلبة الضمان الإجتماعي المقبولون في البعثات والمنح الداخلية حسب المؤسسة التعليمية والنوع |



| | | |
|-----------------|---|-----|
| | Social welfare students for the academic year 2015/2016 | 93 |
| Tabel 39 | Social welfare students according to HEAC admission stages and gender | 94 |
| Tabel 40 | Social welfare applicants according to governorate and gender | 95 |
| Tabel 41 | Social welfare applicants with preferences who passed exam according to governorate and gender | 97 |
| Tabel 42 | Social welfare applicants who got offers according to governorate and gender | 99 |
| Tabel 43 | Social welfare applicants who accepted offers according to governorate and gender | 100 |
| Tabel 44 | Social welfare applicants who accepted offers of public seats, scholarships and grants according to gender | 101 |
| Tabel 45 | Enrolled social welfare students in the public seats, scholarships and grants according to gender | 102 |
| Tabel 46 | Enrolled social welfare students according to governorate and gender | 103 |
| Tabel 47 | Enrolled social welfare students according to major and gender | 104 |
| Tabel 48 | Enrolled social welfare students according to required qualification and gender | 105 |
| Tabel 49 | Enrolled social welfare students from a certain governorate as percentage of all social welfare applicants with preferences who passed exam from that governorate | 106 |
| Tabel 50 | Enrolled social welfare students according to age category and gender | 108 |
| Tabel 51 | Social welfare applicants with preferences who passed exam and enrolled students according to type of certificate and gender | 110 |
| Tabel 52 | Enrolled social welfare students in internal scholarships and grants according to HEI and gender | 111 |



| | |
|-------------|---|
| 113 | طلبة الدخل المحدود للعام الأكاديمي 2016/2015م |
| 114 | الجدول 53 طلبة الدخل المحدود وفقاً لمراحل عملية القبول الموحد والنوع |
| 115 | الجدول 54 طلبة الدخل المحدود المسجلون حسب المحافظة والنوع |
| 117 | الجدول 55 طلبة الدخل المحدود المتقدمون الناجحون حسب المحافظة والنوع |
| 119 | الجدول 56 طلبة الدخل المحدود الحاصلون على عروض حسب المحافظة والنوع |
| 120 | الجدول 57 طلبة الدخل المحدود المعتمدون حسب المحافظة والنوع |
| 121 | الجدول 58 طلبة الدخل المحدود المعتمدون لبرامج المقاعد الحكومية والبعثات والمنح حسب النوع |
| 122 | الجدول 59 طلبة الدخل المحدود المقبولون في برامج المقاعد الحكومية والبعثات والمنح حسب النوع |
| 123 | الجدول 60 طلبة الدخل المحدود المقبولون حسب التخصص العام والنوع |
| 124 | الجدول 61 طلبة الدخل المحدود المقبولون حسب المؤهل المطلوب والنوع |
| 125 | الجدول 62 طلبة الدخل المحدود المقبولون حسب المحافظة والنوع |
| 126 | الجدول 63 النسبة المئوية لطلبة الدخل المحدود المقبولين من محافظة ما إلى طلبة الدخل المحدود المتقدمين الناجحين من تلك المحافظة |
| 127 | الجدول 64 طلبة الدخل المحدود المقبولون حسب الفئة العمرية والنوع |
| 128 | الجدول 65 طلبة الدخل المحدود المتقدمون الناجحون والمقبولون حسب نوع الشهادة والنوع |
| 129 | الجدول 66 طلبة الدخل المحدود المقبولون في البعثات والمنح الداخلية حسب المؤسسة التعليمية والنوع |
| 131 | الطلبة ذوو الإعاقات للعام الأكاديمي 2016/2015م |
| 132 | الجدول 67 الطلبة ذوو الإعاقات وفقاً لمراحل عملية القبول الموحد والنوع |
| 133 | الجدول 68 الطلبة ذوو الإعاقات المقبولون حسب فئة الطلبة والنوع |
| 134 | الجدول 69 الطلبة ذوو الإعاقات المقبولون حسب نوع التمويل والنوع |
| 135 | الجدول 70 الطلبة ذوو الإعاقات المقبولون حسب المؤسسة التعليمية والنوع |
| 136 | الجدول 71 الطلبة ذوو الإعاقات المقبولون حسب التخصص العام والنوع |
| 138 | الجدول 72 الطلبة ذوو الإعاقات المقبولون حسب المحافظة والنوع |
| 139 | الجدول 73 الطلبة ذوو الإعاقات المقبولون حسب نوع الإعاقة والنوع |
| 140 | الجدول 74 الطلبة ذوو الإعاقات المقبولون حسب المؤسسة التعليمية ونوع الإعاقة والنوع |
| 141- 142 | الجدول 75 الطلبة ذوو الإعاقات المقبولون حسب التخصص العام ونوع الإعاقة والنوع |



| | | |
|-----------------|---|----------|
| | Low income students for the academic year 2015/2016 | 113 |
| Tabel 53 | Low income students according to HEAC admission stages and gender | 114 |
| Tabel 54 | Low income applicants according to governorate and gender | 115 |
| Tabel 55 | Low income applicants with preferences who passed the exam according to governorate and gender | 117 |
| Tabel 56 | Low income applicants who got offers according to governorate and gender | 119 |
| Tabel 57 | Low income applicants who accepted offers according to governorate and gender | 120 |
| Tabel 58 | Low income applicants who accepted offers of public seats, scholarships and grants according to gender | 121 |
| Tabel 59 | Enrolled low income students in the public seats, scholarships and grants according to gender | 122 |
| Tabel 60 | Enrolled low income students according to major and gender | 123 |
| Tabel 61 | Enrolled low income students according to required qualification and gender | 124 |
| Tabel 62 | Enrolled low income students according to governorate and gender | 125 |
| Tabel 63 | Enrolled low income students from a certain governorate as percentage of all low income applicants with preferences who passed exam from that governorate | 126 |
| Tabel 64 | Enrolled low income students according to age category and gender | 127 |
| Tabel 65 | Low income students with preferences who passed exam and enrolled students according to type of certificate and gender | 128 |
| Tabel 66 | Enrolled low income students in internal scholarships and grants according to HEI and gender | 129 |
| | Disabled students for the academic year 2015/2016 | 131 |
| Tabel 67 | Disabled students according to HEAC admission stages and gender | 132 |
| Tabel 68 | Enrolled disabled students according to students category and gender | 133 |
| Tabel 69 | Enrolled disabled students according to funding type and gender | 134 |
| Tabel 70 | Enrolled disabled students according to HEI and gender | 135 |
| Tabel 71 | Enrolled disabled students according to major and gender | 136 |
| Tabel 72 | Enrolled disabled students according to governorate and gender | 138 |
| Tabel 73 | Enrolled disabled students according to by type of disability and gender | 139 |
| Tabel 74 | Enrolled disabled students according to HEI, type of disability and gender | 140 |
| Tabel 75 | Enrolled disabled students according to major, type of disability and gender | 141- 142 |



- 145 الطلبة العمانيون من حملة الشهادات الأجنبية والدولية من داخل السلطنة وخارجها للعام الأكاديمي 2016/2015
- 146 الطلبة العمانيون من حملة الشهادات الأجنبية والدولية من داخل السلطنة وخارجها وفقاً لمراحل عملية القبول الموحد والنوع **الجدول 76**
- 147 الطلبة العمانيون من حملة الشهادات الأجنبية والدولية من داخل السلطنة وخارجها المسجلون حسب الدولة التي درسوا فيها والنوع **الجدول 77**
- 149 الطلبة العمانيون من حملة الشهادات الأجنبية والدولية من داخل السلطنة وخارجها المتقدمون المكملون حسب الدولة التي درسوا فيها والنوع **الجدول 78**
- 150 الطلبة العمانيون من حملة الشهادات الأجنبية والدولية من داخل السلطنة وخارجها الحاصلون على عروض حسب الدولة التي درسوا فيها والنوع **الجدول 79**
- 151 الطلبة العمانيون من حملة الشهادات الأجنبية والدولية من داخل السلطنة وخارجها المعتمدون حسب الدولة التي درسوا فيها والنوع **الجدول 80**
- 151 الطلبة العمانيون من حملة الشهادات الأجنبية والدولية من داخل السلطنة وخارجها المقبولون حسب الدولة التي درسوا فيها والنوع **الجدول 81**
- 152 الطلبة العمانيون من حملة الشهادات الأجنبية والدولية من داخل السلطنة وخارجها المعتمدون والمقبولون في برامج المقاعد الحكومية والبعثات والمنح حسب النوع **الجدول 82**
- 153 الطلبة العمانيون من حملة الشهادات الأجنبية والدولية من داخل السلطنة وخارجها المقبولون حسب التخصص العام والنوع **الجدول 83**
- 154 الطلبة العمانيون من حملة الشهادات الأجنبية والدولية من داخل السلطنة وخارجها المقبولون حسب المؤهل المطلوب والنوع **الجدول 84**
- 155 الطلبة العمانيون من حملة الشهادات الأجنبية والدولية من داخل السلطنة وخارجها المقبولون حسب الفئة العمرية والنوع **الجدول 85**
- 156 الطلبة العمانيون من حملة الشهادات الأجنبية والدولية من داخل السلطنة وخارجها المسجلون والمقبولون حسب نوع الشهادة والنوع **الجدول 86**
- 157 الطلبة العمانيون من حملة الشهادات الأجنبية والدولية من داخل السلطنة وخارجها المقبولون في البعثات والمنح الداخلية حسب المؤسسة التعليمية والنوع **الجدول 87**
- 158 الطلبة العمانيون من حملة الشهادات الأجنبية والدولية من داخل السلطنة المقبولون حسب المؤسسة والشهادة والنوع **الجدول 88**



| | | |
|-----------------|--|-----|
| | Omani applicants holding Foreign and International Certificates from inside the Sultanate and abroad for the academic year 2015/2016 | 145 |
| Tabel 76 | Omani students holding foreign and international certificates from inside the Sultanate and abroad according to HEAC admission stages and gender | 146 |
| Tabel 77 | Omani applicants holding foreign and international certificates from inside the Sultanate and abroad according to the country where they had studied and gender | 147 |
| Tabel 78 | Omani applicants holding foreign and international certificates from inside the Sultanate and abroad who completed requirements according to the country where they had studied and gender | 149 |
| Tabel 79 | Omani applicants holding foreign and international certificates from inside the Sultanate and abroad who got offers according to the country where they had studied and gender | 150 |
| Tabel 80 | Omani applicants holding foreign and international certificates from inside the Sultanate and abroad who accepted offer according to the country where they had studied and gender | 151 |
| Tabel 81 | Enrolled Omani students holding foreign and international certificates from inside the Sultanate and abroad according to the country where they had studied and gender | 151 |
| Tabel 82 | Omani applicants holding foreign and international certificates who accepted offers and enrolled students inside the Sultanate and abroad in the public seats, scholarships and grants according to gender | 152 |
| Tabel 83 | Enrolled Omani students holding foreign and international certificates from inside the Sultanate and abroad according to major and gender | 153 |
| Tabel 84 | Enrolled Omani students holding foreign and international certificates from inside the Sultanate and abroad according to required qualification and gender | 154 |
| Tabel 85 | Enrolled Omani students holding foreign and international certificates from inside the Sultanate and abroad according to age category and gender | 155 |
| Tabel 86 | Applicants and enrolled Omani students holding foreign and international certificates from inside the Sultanate and abroad according to type of certificate and gender | 156 |
| Tabel 87 | Enrolled Omani students holding foreign and international certificates from inside the Sultanate and abroad with internal scholarships and grants according to HEI and gender | 157 |
| Tabel 88 | Enrolled Omani students holding foreign and international certificates from inside the Sultanate according to HEI, certificate and gender | 158 |



الطلبة العمانيون من حملة الشهادات الأجنبية والدولية من داخل السلطنة وخارجها للعام الأكاديمي
2016/2015م

| | | |
|-----|---|------------|
| 159 | الطلبة العمانيون من حملة الشهادات الأجنبية والدولية من خارج السلطنة وفقاً لمراحل عملية القبول الموحد والنوع | الجدول 89 |
| 160 | الطلبة العمانيون من حملة الشهادات الأجنبية والدولية من خارج السلطنة المسجلون حسب الدولة التي درسوا فيها والنوع | الجدول 90 |
| 162 | الطلبة العمانيون من حملة الشهادات الأجنبية والدولية من خارج السلطنة المتقدمون المكملون حسب الدولة التي درسوا فيها والنوع | الجدول 91 |
| 164 | الطلبة العمانيون من حملة الشهادات الأجنبية والدولية من خارج السلطنة الحاصلون على عروض حسب الدولة التي درسوا فيها والنوع | الجدول 92 |
| 165 | الطلبة العمانيون من حملة الشهادات الأجنبية والدولية من خارج السلطنة المعتمدون حسب الدولة التي درسوا فيها والنوع | الجدول 93 |
| 166 | الطلبة العمانيون من حملة الشهادات الأجنبية والدولية من خارج السلطنة المقبولون حسب الدولة التي درسوا فيها والنوع | الجدول 94 |
| 167 | الطلبة العمانيون من حملة الشهادات الأجنبية والدولية من خارج السلطنة المعتمدون لبرامج المقاعد الحكومية والبعثات والمنح حسب النوع | الجدول 95 |
| 168 | الطلبة العمانيون من حملة الشهادات الأجنبية والدولية من خارج السلطنة المقبولون في برامج المقاعد الحكومية والبعثات والمنح حسب النوع | الجدول 96 |
| 169 | الطلبة العمانيون من حملة الشهادات الأجنبية والدولية من خارج السلطنة المقبولون حسب التخصص العام والنوع | الجدول 97 |
| 170 | الطلبة العمانيون من حملة الشهادات الأجنبية والدولية من خارج السلطنة المقبولون حسب المؤهل المطلوب والنوع | الجدول 98 |
| 171 | الطلبة العمانيون من حملة الشهادات الأجنبية والدولية من خارج السلطنة المقبولون حسب الفئة العمرية والنوع | الجدول 99 |
| 172 | الطلبة العمانيون من حملة الشهادات الأجنبية والدولية من خارج السلطنة المسجلون والمقبولون حسب نوع الشهادة والنوع | الجدول 100 |
| 173 | الطلبة العمانيون من حملة الشهادات الأجنبية والدولية من خارج السلطنة المقبولون في البعثات والمنح الداخلية حسب المؤسسة التعليمية والنوع | الجدول 101 |
| 174 | الطلبة العمانيون من حملة الشهادات الأجنبية والدولية من خارج السلطنة المقبولون عدا دول مجلس التعاون الخليجي حسب المؤسسة التعليمية والنوع | الجدول 102 |



Omani applicants holding Foreign and International Certificates from inside the Sultanate and abroad for the academic year 2015/2016

| | | |
|------------------|--|-----|
| Tabel 89 | Omani students holding foreign and international certificates from outside the Sultanate according to HEAC admission stages and gender | 159 |
| Tabel 90 | Omani applicants holding foreign and international certificates from outside the Sultanate according to the country where they had studied and gender | 160 |
| Tabel 91 | Omani applicants holding foreign and international certificates from outside the Sultanate who completed requirements according to the country where they had studied and gender | 162 |
| Tabel 92 | Omani applicants holding foreign and international certificates from outside the Sultanate who got offers according to the country where they had studied and gender | 164 |
| Tabel 93 | Omani applicants holding foreign and international certificates from outside the Sultanate who who accepted offer according to the country where they had studied and gender | 165 |
| Tabel 94 | Enrolled Omani students holding foreign and international certificates from outside the Sultanate according to the country where they had studied and gender | 166 |
| Tabel 95 | Omani students holding foreign and international certificates from outside the Sultanate and accepted offers of public seats, scholarships, and grants according to gender | 167 |
| Tabel 96 | Enrolled Omani students holding foreign and international certificates from outside the Sultanate for public seats, scholarships, and grants according to gender | 168 |
| Tabel 97 | Enrolled Omani students holding foreign and international certificates from outside the Sultanate according to major and gender | 169 |
| Tabel 98 | Enrolled Omani students holding foreign and international certificates from outside the Sultanate according to required qualification and gender | 170 |
| Tabel 99 | Enrolled Omani students holding foreign and international certificates from outside the Sultanate according to age category and gender | 171 |
| Tabel 100 | Applicants and enrolled Omani students holding foreign and international certificates from outside the Sultanate according to type of certificate and gender | 172 |
| Tabel 101 | Enrolled Omani students holding foreign and international certificates from outside the Sultanate with internal scholarships and grants according to HEI and gender | 173 |
| Tabel 102 | Enrolled Omani students holding foreign and international certificates from outside the Sultanate except the GCC countries according to HEI and gender | 174 |



| | | |
|-----|--|------------|
| 177 | بيانات الطلبة العمانيين الحاصلين على شهادات تعادل دبلوم التعليم العام من دول مجلس التعاون الخليجي للعام الأكاديمي 2016/2015 | |
| 178 | الطلبة العمانيون الحاصلون على شهادات تعادل دبلوم التعليم العام من دول مجلس التعاون الخليجي والمتقدمون الناجحون حسب المعدل العام والدولة (مصدر الشهادة) | الجدول 103 |
| 179 | الطلبة العمانيون الحاصلون على شهادات تعادل دبلوم التعليم العام من دول مجلس التعاون الخليجي والمقبولون حسب المعدل العام والدولة (مصدر الشهادة) | الجدول 104 |
| 181 | الطلبة العمانيون الحاصلون على شهادات تعادل دبلوم التعليم العام من دول مجلس التعاون الخليجي والمقبولون في المقاعد الحكومية والبعثات والمنح حسب النوع | الجدول 105 |
| 182 | الطلبة العمانيون الحاصلون على شهادات تعادل دبلوم التعليم العام من دول مجلس التعاون الخليجي والمقبولون حسب التخصص العام و النوع | الجدول 106 |
| 182 | الطلبة العمانيون الحاصلون على شهادات تعادل دبلوم التعليم العام من دول مجلس التعاون الخليجي والمقبولون حسب المؤسسة التعليمية و النوع | الجدول 107 |
| 185 | مقارنات عامة لبيانات الطلبة للعامين الأكاديميين 2014/2013 و 2015/2014 | |
| 186 | جميع فئات الطلبة العمانيين حسب العام الأكاديمي ومراحل القبول الموحد | الجدول 108 |
| 187 | المقبولون حسب العام الأكاديمي وفترة الطلبة والنوع | الجدول 109 |
| 188 | المقبولون حسب العام الأكاديمي والمؤهل المطلوب والنوع | الجدول 110 |
| 189 | المقبولون حسب العام الأكاديمي والمحافظة والنوع | الجدول 111 |
| 190 | المقبولون حسب العام الأكاديمي ونوع الشهادة والنوع | الجدول 112 |
| 191 | المقبولون في برامج المقاعد الحكومية والبعثات والمنح حسب العام الأكاديمي وفترة الطلبة والنوع | الجدول 113 |
| 193 | النسبة المئوية للمقبولين من فئة ما إلى المتقدمين الناجحين من تلك الفئة حسب العام الأكاديمي | الجدول 114 |
| 194 | المقبولون حسب العام الأكاديمي والتخصص العام والنوع | الجدول 115 |
| 195 | الطلبة ذوو الإعاقات المقبولون حسب العام الأكاديمي ونوع الإعاقة والنوع | الجدول 116 |
| 196 | الطلبة ذوو الإعاقات المقبولون حسب العام الأكاديمي والتخصص العام والنوع | الجدول 117 |
| 197 | الطلبة ذوو الإعاقات المقبولون حسب العام الأكاديمي ونوع التمويل والنوع | الجدول 118 |
| 198 | المتقدمون الناجحون والمقبولون حسب العام الأكاديمي والنوع | الجدول 119 |
| 199 | نسبة الطلبة المقبولين لكل 1000 نسمة من سكان المحافظة العمانيين حسب العام الأكاديمي | الجدول 120 |



| | | |
|------------------|--|-----|
| | Data of the Omani students holding certificates equivalent to General Education Diploma (GED) from the GCC countries for the academic year 2015/2016 | 177 |
| Tabel 103 | Omani applicants with preferences who passed exam holding certificates equivalent to General Education Diploma (GED) from the GCC countries according to country and examination average | 178 |
| Tabel 104 | Enrolled omani students holding certificates equivalent to General Education Diploma (GED) from the GCC countries according to country and examination average | 179 |
| Tabel 105 | Enrolled omani students holding certificates equivalent to General Education Diploma (GED) from the GCC countries in the public seat, internal scholarships and grants according to gender | 181 |
| Tabel 106 | Enrolled omani students holding certificates equivalent to General Education Diploma (GED) from the GCC countries according to major and gender | 182 |
| Tabel 107 | Enrolled omani students holding certificates equivalent to General Education Diploma (GED) from the GCC countries according to HEI and gender | 182 |
| | General comparison of applicants data for the academic years 2013/2014 and 2014/2015 | 185 |
| Tabel 108 | All Omani students according to academic year and HEAC admission stages and gender | 186 |
| Tabel 109 | Enrolled students according to academic year, students category and gender | 187 |
| Tabel 110 | Enrolled students according to academic year, required qualification and gender | 188 |
| Tabel 111 | Enrolled students according to academic year, governorate and gender | 189 |
| Tabel 112 | Enrolled students according to academic year, type of certificate and gender | 190 |
| Tabel 113 | Enrolled students in the public seats, scholarships and grants according to academic year, students category and gender | 191 |
| Tabel 114 | Enrolled students from a certain category as percentage of all applicants with preferences who passed exam from that category according to academic year | 193 |
| Tabel 115 | Enrolled students according to academic year, major and gender | 194 |
| Tabel 116 | Enrolled disabled students according to academic year, type of disability and gender | 195 |
| Tabel 117 | Enrolled disabled students according to academic year, major and gender | 196 |
| Tabel 118 | Enrolled disabled students according to academic year, funding type and gender | 197 |
| Tabel 119 | Applicants with preferences who passed the exam & enrolled students according to the academic year and gender | 198 |
| Tabel 120 | Percentage of the number of enrolled Omani students per 1000 persons of Omani population according to governorate and academic year | 199 |



قائمة الأشكال

- 41 مؤسسات التعليم العالي والبرامج الدراسية
- 43 النسبة المئوية لأعداد البرامج الدراسية للمقاعد الحكومية والبعثات والمنح حسب نوع التمويل للعام الأكاديمي 2016/2015 الشكل 1
- 45 بيانات طلبة دبلوم التعليم العام وما يعادله للعام الدراسي 2015/2014م حسب بيانات وزارة التربية والتعليم
- 46 النسبة المئوية لخريجي دبلوم التعليم العام وما يعادله حسب نوع الشهادة الشكل 2
- 48 إجمالي طلبة شهادة دبلوم التعليم العام وما يعادله حسب المحافظة ونتيجة الإمتحان
- 50 إجمالي طلبة شهادة دبلوم التعليم العام وما يعادله (النظاميون) حسب الفئة العمرية ونتيجة الإمتحان للعام الدراسي 2015/2014م الشكل 4
- 52 إجمالي الناجحين من خريجي دبلوم التعليم العام وما يعادله خلال العامين الدراسيين 2014/2013م و 2015/2014م حسب المعدل العام الشكل 5
- 57 جميع فئات الطلبة العمانيين للعام الأكاديمي 2016/2015م
- 58 جميع فئات الطلبة العمانيين وفقاً لمراحل عملية القبول الموحد الشكل 6
- 59 التوزيع النسبي للمسجلين حسب فئة الطلبة الشكل 7
- 60 المتقدمون الناجحون حسب فئة الطلبة والنوع الشكل 8
- 62 النسبة المئوية للطلبة المتقدمين الناجحين حسب المحافظة الشكل 9
- 62 المعتمدون للمقاعد الحكومية والبعثات والمنح حسب النوع الشكل 10
- 63 التوزيع النسبي للمعتمدين حسب المقاعد الحكومية والبعثات والمنح الشكل 11
- 65 المعتمدون حسب المؤهل المطلوب الشكل 12
- 65 التوزيع النسبي للمقبولين حسب المقاعد الحكومية والبعثات والمنح الشكل 13
- 67 المقبولون حسب فئة الطلبة والنوع الشكل 14



List of Charts

| | | |
|-----------------|---|----|
| | The Higher Education Institutions (HEIs) and academic programs | 41 |
| Chart 1 | Percentage of programs for public seats, scholarships and grants according to funding type in the academic year 2015/2016 | 43 |
| | Data of students of the General Education Diploma and its equivalent for the school year 2014/2015 according to data of the Ministry of Education | 45 |
| Chart 2 | Percentage of graduates of the General Education Diploma and its equivalent according to the type of certificate | 46 |
| Chart 3 | Total number of students who sat for the General Education Diploma exam and its equivalent according to the examination result and governorate | 48 |
| Chart 4 | Total number of students who sat for the General Education Diploma exam and its equivalent (regular students) according to the age category and examination result in the school year 2014/2015 | 50 |
| Chart 5 | Total number of students who passed the General Education Diploma and its equivalent in the school years 2013/2014 & 2014/2015 according to average | 52 |
| | All categories of Omani applicants for the academic year 2015/2016 | 57 |
| Chart 6 | Number of all Omani applicants according to HEAC admission stages | 58 |
| Chart 7 | Percentage of applicants according to their category | 59 |
| Chart 8 | Applicants with preferences who passed exam according to their category and gender | 60 |
| Chart 9 | Percentage of applicants with preferences who passed exam according to governorate | 62 |
| Chart 10 | Applicants who accepted offers of public seats, scholarships and grants according to gender | 62 |
| Chart 11 | Percentage of applicants who accepted offers according to public seats, scholarships and grants | 63 |
| Chart 12 | Applicants who accepted offers according to required qualification and gender | 65 |
| Chart 13 | Percentage of enrolled students according to public seats, scholarships and grants | 65 |
| Chart 14 | Enrolled students according to their category and gender | 67 |



جميع فئات الطلبة العمانيين للعام الأكاديمي 2016/2015م

- 67 الشكل 15 التوزيع النسبي للمقبولين حسب فئة الطلبة
- 70 الشكل 16 النسبة المئوية للمقبولين حسب التخصص العام
- 71 الشكل 17 النسبة المئوية للمقبولين حسب المؤهل المطلوب
- 74 الشكل 18 النسبة المئوية للمقبولين حسب المحافظة
- 75 الشكل 19 توزيع المقبولين حسب الفئة العمرية والنوع
- 76 الشكل 20 المقبولون في البعثات والمنح الداخلية حسب النوع
- 77 الشكل 21 المقبولون في اختيارهم الأول للمؤسسة حسب النوع
- 81 الشكل 22 المقبولون في اختيارهم الثاني للمؤسسة حسب النوع
- 81 الشكل 23 المقبولون في اختيارهم الثالث للمؤسسة حسب النوع
- 84 الشكل 24 النسبة المئوية للمقبولين من فئة ما إلى المتقدمين الناجحين من هذه الفئة
- 85 الشكل 25 النسبة المئوية للمقبولين من محافظة ما إلى المتقدمين الناجحين من تلك المحافظة
- 93 **طلبة الضمان الإجتماعي للعام الأكاديمي 2016/2015م**
- 94 الشكل 26 طلبة الضمان الإجتماعي وفقاً لمراحل عملية القبول الموحد
- 96 الشكل 27 طلبة الضمان الإجتماعي المعتمدون لبرامج المقاعد الحكومية والبعثات والمنح حسب النوع
- 98 الشكل 28 طلبة الضمان الإجتماعي المقبولون في برامج المقاعد الحكومية والبعثات والمنح حسب النوع
- 98 الشكل 29 التوزيع النسبي لطلبة الضمان الإجتماعي المقبولين حسب برامج المقاعد الحكومية والبعثات والمنح



All categories of Omani applicants for the academic year 2015/2016

| | | |
|----------|---|----|
| Chart 15 | Percentage of enrolled students according to their category | 67 |
| Chart 16 | Percentage of enrolled students according to major | 70 |
| Chart 17 | Percentage of enrolled students according to required qualification | 71 |
| Chart 18 | Percentage of enrolled students according to governorate | 74 |
| Chart 19 | Distribution of enrolled students according to age category and gender | 75 |
| Chart 20 | Enrolled students in internal scholarships and grants according to gender | 76 |
| Chart 21 | Enrolled students who were given their first preference of HEI according to gender | 77 |
| Chart 22 | Enrolled students who were given their second preference of HEI according to gender | 81 |
| Chart 23 | Enrolled students who were given their third preference of HEI according to gender | 81 |
| Chart 24 | Enrolled students from a certain category as percentage of all applicants from that category who passed exam with preferences | 84 |
| Chart 25 | Enrolled students from a certain governorate as percentage of all applicants with preferences who passed exam from that governorate | 85 |
| | Social welfare students for the academic year 2015/2016 | 93 |
| Chart 26 | Social welfare students according to HEAC admission stages | 94 |
| Chart 27 | Social welfare applicants who accepted offers of public seats, scholarships and grants according to gender | 96 |
| Chart 28 | Enrolled social welfare students in the public seats, scholarships and grants according to gender | 98 |
| Chart 29 | Percentage of enrolled social welfare students according to the public seats, scholarships and grants | 98 |



- 101 الشكل 30 طلبة الضمان الإجتماعي المقبولون حسب المحافظة والنوع
- 102 الشكل 31 طلبة الضمان الإجتماعي المقبولون حسب التخصص العام
- 107 الشكل 32 طلبة الضمان الإجتماعي المقبولون حسب المؤهل المطلوب
- 109 الشكل 33 التوزيع النسبي لطلبة الضمان الإجتماعي المقبولين من محافظة ما إلى طلبة الضمان الإجتماعي المتقدمين الناجحين من تلك المحافظة
- 110 الشكل 34 طلبة الضمان الإجتماعي المقبولون حسب الفئة العمرية والنوع
- 111 الشكل 35 النسبة المئوية لطلبة الضمان الإجتماعي المقبولين حسب نوع الشهادة إلى طلبة الضمان الإجتماعي المتقدمين الناجحين من تلك الشهادة
- 113 طلبة الدخل المحدود للعام الأكاديمي 2016/2015م
- 114 الشكل 36 طلبة الدخل المحدود وفقاً لمراحل عملية القبول الموحد
- 116 الشكل 37 طلبة الدخل المحدود المعتمدون لبرامج المقاعد الحكومية والبعثات والمنح حسب النوع
- 118 الشكل 38 طلبة الدخل المحدود المقبولون في برامج المقاعد الحكومية والبعثات والمنح حسب النوع
- 118 الشكل 39 التوزيع النسبي لطلبة الدخل المحدود المقبولين حسب برامج المقاعد الحكومية والبعثات والمنح
- 121 الشكل 40 طلبة الدخل المحدود المقبولون حسب التخصص العام
- 122 الشكل 41 طلبة الدخل المحدود المقبولون حسب المؤهل المطلوب
- 126 الشكل 42 طلبة الدخل المحدود المقبولون حسب المحافظة والنوع
- 127 الشكل 43 النسبة المئوية لطلبة الدخل المحدود المقبولين من محافظة ما إلى طلبة الدخل المحدود المتقدمين الناجحين من تلك المحافظة
- 128 الشكل 44 طلبة الدخل المحدود المقبولون حسب الفئة العمرية والنوع
- 129 الشكل 45 النسبة المئوية لطلبة الدخل المحدود المقبولين حسب نوع الشهادة إلى طلبة الدخل المحدود المتقدمين الناجحين من تلك الشهادة
- 131 الطلبة ذوو الإعاقات للعام الأكاديمي 2016/2015م
- 132 الشكل 46 الطلبة ذوو الإعاقات وفقاً لمراحل عملية القبول الموحد
- 133 الشكل 47 التوزيع النسبي للطلبة ذوي الإعاقات المقبولين حسب فئة الطلبة



| | | |
|----------|---|-----|
| Chart 30 | Enrolled social welfare students according to governorate and gender | 101 |
| Chart 31 | Enrolled social welfare students according to major | 102 |
| Chart 32 | Enrolled social welfare students according to required qualification | 107 |
| Chart 33 | Enrolled social welfare students from a certain governorate as a percentage of all social welfare applicants with preferences who passed exam from that governorate | 109 |
| Chart 34 | Enrolled social welfare students according to age category and gender | 110 |
| Chart 35 | Enrolled social welfare students according to type of certificate as percentage of all social welfare applicants with preferences who passed exam from that certificate | 111 |
| | Low income students for the academic year 2015/2016 | 113 |
| Chart 36 | Low income students according to HEAC admission stages | 114 |
| Chart 37 | Low income applicants who accepted offers of public seats, scholarships and grants according to gender | 116 |
| Chart 38 | Enrolled low income students in the public seats, scholarships and grants according to gender | 118 |
| Chart 39 | Percentage of enrolled low income students according to public seats, scholarships and grants | 118 |
| Chart 40 | Enrolled low income students according to major | 121 |
| Chart 41 | Enrolled low income students according to required qualification | 122 |
| Chart 42 | Enrolled low income students according to governorate and gender | 126 |
| Chart 43 | Enrolled low income students from a certain governorate as percentage of all low income applicants with preferences who passed exam from that governorate | 127 |
| Chart 44 | Enrolled low income students according to age category and gender | 128 |
| Chart 45 | Enrolled low income students according to type of certificate as a percentage of all low income applicants with preferences who passed exam from that certificate | 129 |
| | Disabled students for the academic year 2015/2016 | 131 |
| Chart 46 | Disabled students according to HEAC admission stages | 132 |
| Chart 47 | Percentage of enrolled disabled students according to students category | 133 |



- 134 الشكل 48 التوزيع النسبي للطلبة ذوي الإعاقات المقبولين حسب نوع التمويل
- 135 الشكل 49 الطلبة ذوو الإعاقات المقبولون حسب المؤسسة التعليمية
- 137 الشكل 50 الطلبة ذوو الإعاقات المقبولون حسب التخصص العام والنوع
- 138 الشكل 51 الطلبة ذوو الإعاقات المقبولون حسب المحافظة
- 139 الشكل 52 الطلبة ذوو الإعاقات المقبولون حسب نوع الإعاقة
- 145 الطلبة العمانيون من حملة الشهادات الأجنبية والدولية من داخل السلطنة وخارجها للعام الأكاديمي 2016/2015م
- 146 الشكل 53 الطلبة العمانيون من حملة الشهادات الأجنبية والدولية من داخل السلطنة وخارجها وفقاً لمراحل عملية القبول الموحد
- 148 الشكل 54 الطلبة العمانيون من حملة الشهادات الأجنبية والدولية من داخل السلطنة وخارجها المعتمدون والمقبولون في برامج المقاعد الحكومية والبعثات والمنح
- 150 الشكل 55 الطلبة العمانيون من حملة الشهادات الأجنبية والدولية من داخل السلطنة وخارجها المقبولون حسب التخصص العام والنوع
- 151 الشكل 56 الطلبة العمانيون من حملة الشهادات الأجنبية والدولية من داخل السلطنة وخارجها المقبولون حسب الفئة العمرية والنوع
- 152 الشكل 57 النسبة المئوية للطلبة العمانيين من حملة الشهادات الأجنبية والدولية من داخل السلطنة وخارجها المقبولين حسب نوع الشهادة إلى المسجلين من تلك الشهادة
- 159 الشكل 58 الطلبة العمانيون من حملة الشهادات الأجنبية والدولية من خارج السلطنة وفقاً لمراحل عملية القبول الموحد
- 161 الشكل 59 الطلبة العمانيون من حملة الشهادات الأجنبية والدولية من خارج السلطنة المعتمدون في برامج المقاعد الحكومية والبعثات والمنح حسب النوع
- 163 الشكل 60 الطلبة العمانيون من حملة الشهادات الأجنبية والدولية من خارج السلطنة المقبولون في برامج المقاعد الحكومية والبعثات والمنح حسب النوع
- 166 الشكل 61 الطلبة العمانيون من حملة الشهادات الأجنبية والدولية من خارج السلطنة المقبولون حسب التخصص العام



| | | |
|----------|--|-----|
| Chart 48 | Percentage of enrolled disabled students according to funding type | 134 |
| Chart 49 | Enrolled disabled students according to HEI | 135 |
| Chart 50 | Enrolled disabled students according to major and gender | 137 |
| Chart 51 | Enrolled disabled students according to governorate | 138 |
| Chart 52 | Enrolled disabled students according to by type of disability | 139 |
| | Omani applicants holding Foreign and International Certificates from inside the Sultanate and abroad for the academic year 2015/2016 | 145 |
| Chart 53 | Omani students holding foreign and international certificates from inside the Sultanate and abroad according to HEAC admission stages | 146 |
| Chart 54 | Omani applicants holding foreign and international certificates who accepted offers and enrolled inside the Sultanate and abroad in the public seats, scholarships and grants | 148 |
| Chart 55 | Enrolled Omani students holding foreign and international certificates from inside the Sultanate and abroad according to major | 150 |
| Chart 56 | Enrolled Omani students holding foreign and international certificates from inside the Sultanate and abroad according to age category and gender | 151 |
| Chart 57 | Enrolled Omani students holding foreign and international certificates from inside the Sultanate and abroad according to type of certificate as percentage of applicants from that certificate | 152 |
| Chart 58 | Omani students holding foreign and international certificates from outside the Sultanate according to HEAC admission stages | 159 |
| Chart 59 | Omani students holding foreign and international certificates from outside the Sultanate and accepted offers for public seats, scholarships, and grants according to gender | 161 |
| Chart 60 | Enrolled Omani students holding foreign and international certificates from outside the Sultanate in the public seats, scholarships, and grants according to gender | 163 |
| Chart 61 | Enrolled Omani students holding foreign and international certificates from outside the Sultanate according to major and gender | 166 |



- 167 الطلبة العمانيون من حملة الشهادات الأجنبية والدولية من خارج السلطنة المقبولون حسب الفئة العمرية والشكل 62 والنوع
- 168 الطلبة العمانيون من حملة الشهادات الأجنبية والدولية من خارج السلطنة المسجلون والمقبولون حسب الشكل 63 نوع الشهادة
- 175 النسبة المئوية للطلبة العمانيون من حملة الشهادات الأجنبية والدولية من خارج السلطنة المقبولين عدا الشكل 64 دول مجلس التعاون الخليجي حسب المؤسسة التعليمية
- 177 بيانات الطلبة العمانيين الحاصلين على شهادات تعادل دبلوم التعليم العام من دول مجلس التعاون الخليجي للعام الأكاديمي 2016/2015
- 179 الطلبة العمانيون الحاصلون على شهادات تعادل دبلوم التعليم العام من دول مجلس التعاون الخليجي والمقبولون في المقاعد الحكومية والبعثات والمنح حسب النوع الشكل 65
- 180 الطلبة العمانيون الحاصلون على شهادات تعادل دبلوم التعليم العام من دول مجلس التعاون الخليجي والمقبولون حسب التخصص العام والنوع الشكل 66
- 185 مقارنات عامة لبيانات الطلبة للعامين الأكاديميين 2015/2014 و 2016/2015
- 187 المقبولون حسب العام الأكاديمي وفئة الطلبة الشكل 67
- 188 المقبولون حسب العام الأكاديمي والمؤهل المطلوب الشكل 68
- 190 المقبولون حسب العام الأكاديمي ونوع الشهادة الشكل 69
- 192 المقبولون في برامج المقاعد الحكومية والبعثات والمنح حسب العام الأكاديمي الشكل 70
- 192 النسبة المئوية للمقبولين من فئة ما إلى المتقدمين الناجحين من تلك الفئة حسب العام الأكاديمي الشكل 71
- 193 الطلبة ذوو الإعاقات المقبولون حسب العام الأكاديمي ونوع الإعاقة الشكل 72
- 195 الطلبة ذوو الإعاقات المقبولون حسب العام الأكاديمي والتخصص العام الشكل 73
- 196 الطلبة ذوو الإعاقات المقبولون حسب العام الأكاديمي ونوع التمويل الشكل 74
- 197 نسبة الطلبة المقبولين لكل 1000 نسمة من سكان المحافظة العمانيين حسب العام الأكاديمي الشكل 75



| | | |
|-----------------|---|-----|
| Chart 62 | Enrolled Omani students holding foreign and international certificates from outside the Sultanate according to age category and gender | 167 |
| Chart 63 | Applicants and enrolled Omani students holding foreign and international certificates from outside the Sultanate according to type of certificate | 168 |
| Chart 64 | Enrolled Omani students holding foreign and international certificates from outside the Sultanate except the GCC countries according to HEI and gender | 175 |
| | Data of the Omani applicants holding General Education Diploma (GED) or its equivalent from the GCC countries for the academic year 2015/2016 | 177 |
| Chart 65 | Enrolled omani students holding certificates equivalent to General Education Diploma (GED) from the GCC countries in the public seat,internal scholarships and grants according to gender | 179 |
| Chart 66 | Enrolled omani students holding certificates equivalent to General Education Diploma (GED) from the GCC countries according to major and gender | 180 |
| | General comparison of applicants data for the academic years 2014/2015 and 2015/2016 | 185 |
| Chart 67 | Enrolled students according to academic year and students category | 187 |
| Chart 68 | Enrolled students according to academic year and required qualification | 188 |
| Chart 69 | Enrolled students according to academic year and type of certificate | 190 |
| Chart 70 | Enrolled students in the public seats, scholarships and grants according to academic year | 192 |
| Chart 71 | Enrolled students from a certain category as percentage of all applicants with preferences who passed exam from that category according to academic year | 192 |
| Chart 72 | Enrolled disabled students according to academic year and type of disability | 193 |
| Chart 73 | Enrolled disabled students according to academic year and major | 195 |
| Chart 74 | Enrolled disabled students according to academic year and funding type | 196 |
| Chart 75 | Percentage of enrolled Omani students per 1000 persons of Omani population according to governorate and academic year | 197 |





القسم الثالث
مؤسات التعليم العالئ
والبرامؤ الءراسئة

Section 3
The Higher Education Institutions
(HEIs) and academic programs



جدول (1) Table(1)

أعداد مؤسسات التعليم العالي في السلطنة* والبرامج الدراسية للمقاعد الحكومية والبعثات والمنح حسب نوع التمويل للعام الأكاديمي 2016/ 2015
Number of higher education institutions* and programs for public seats, scholarships and grants according to funding type in the academic year 2015/2016

| البيان | النسبة Percentage | العدد Number | Data |
|---|----------------------|-----------------|---|
| مؤسسات التعليم العالي | | | Higher Education Institutions |
| الحكومية | 55.6% | 35 | Public |
| الخاصة | 44.4% | 28 | Private |
| المجموع | 100% | 63 | Total |
| البرامج الدراسية للمقاعد الحكومية والبعثات والمنح | | | Total of programs for public seats, scholarships and grants |
| **برامج مؤسسات التعليم العالي الحكومية | 12.7% | 93 | **Public institutions programs |
| المجموع | 12.7% | 93 | Total |
| بعثات داخلية | | | Internal scholarships |
| ضمان إجتماعي | 7.8% | 57 | Social welfare |
| دخل محدود | 7.8% | 57 | Low income |
| كاملة لجميع الطلبة | 31.1% | 228 | Full - for all students |
| المجموع | 46.6% | 342 | Total |
| منح داخلية | | | Internal grants |
| كاملة للضمان | 0.4% | 3 | Full - social welfare |
| كاملة لجميع الطلبة | 2.0% | 15 | Full - for all students |
| كاملة للدخل المحدود | 0.3% | 2 | Full - low income |
| المجموع | 2.7% | 20 | Total |
| بعثات خارجية | | | External scholarships |
| كاملة المجموعة (ب) | 22.6% | 166 | Full - group (B) |
| كاملة المجموعة (أ) | 12.9% | 95 | Full - group (A) |
| المجموع | 35.6% | 261 | Total |
| منح خارجية | | | External grants |
| كاملة | 1.5% | 11 | Full |
| جزئية | 1.0% | 7 | Partial |
| المجموع | 2.5% | 18 | Total |
| المجموع الكلي للبرامج الدراسية | 100% | 734 | Grand total of programs |

* مؤسسات التعليم العالي في السلطنة التي يتعامل معها نظام القبول الإلكتروني الموحد

*HEIs in the Sultanate which offer programs through the Admission system.

** هذا البيان يشمل عدد جميع كليات العلوم التطبيقية والمعاهد الصحية و الصيدلة والتمريض والكليات التقنية وكلية العلوم الشرعية وجامعة السلطان قابوس والكلية العسكرية التقنية ومراكز التدريب المهني ومعاهد تأهيل الصيادين.

**This data includes all Colleges of Applied Sciences, Institutes of Health, Nursing and Pharmacy, Technical Colleges, College of Sharia Sciences, Sultan Qaboos University, Military Technological College, Vocational Training Centers and Fisherman Training Institutes.

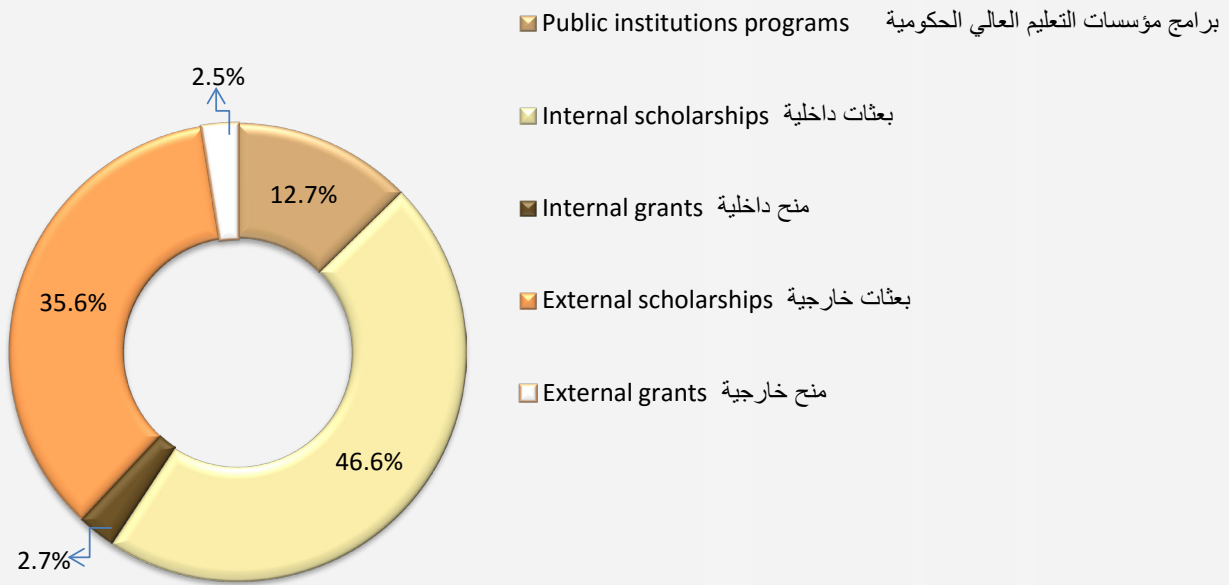
Note: Data as it was on 31/1/2016.

ملاحظة: البيانات حسب الوضع في تاريخ 31 / 1 / 2016م.



الشكل (1) Chart

النسبة المئوية لأعداد البرامج الدراسية للمقاعد الحكومية والبعثات والمنح حسب نوع التمويل للعام الأكاديمي 2016/ 2015م
Percentage of programs for public seats, scholarships and grants according to funding type in the academic year 2015/2016







القسم الرابع

بيانات طلبة دبلوم التعليم العام وما يعادله للعام
الدراسي 2014 / 2015م حسب بيانات وزارة التربية
والتعليم

Section 4

Data of students of the General Education Diploma
and its equivalent for the school year 2014/2015
according to data of the Ministry of Education



جدول (2) Table(2)

إجمالي الناجحين من خريجي دبلوم التعليم العام وما يعادله حسب نوع الشهادة والنوع للعام الدراسي 2014 / 2015م

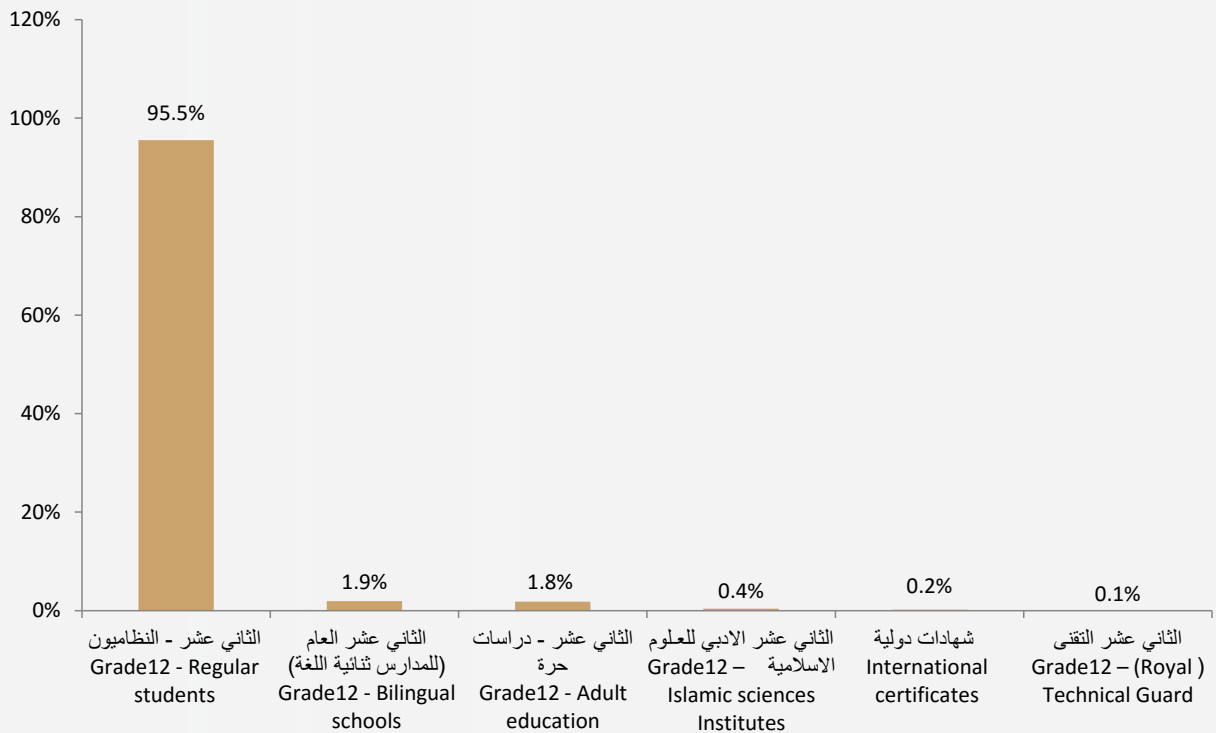
Total graduates of the General Education Diploma and its equivalent according to the type of certificate and gender in the school year 2014/2015

| Type of certificate | النسبة Percentage | المجموع Total | إناث Female | ذكور Male | نوع الشهادة |
|---|----------------------|------------------|----------------|--------------|---|
| Grade12 – Regular students | 95.5% | 32025 | 17749 | 14276 | الثاني عشر - النظاميون |
| Grade12 – Bilingual schools | 1.9% | 631 | 278 | 353 | الثاني عشر العام (للمدارس ثنائية اللغة) |
| Grade12 – Adult education | 1.8% | 605 | 286 | 319 | الثاني عشر - دراسات حرة |
| Grade12 – Islamic Sciences Institutes | 0.4% | 144 | 0 | 144 | الثاني عشر الأدبي للعلوم الاسلامية |
| International certificates | 0.2% | 75 | 38 | 37 | شهادات دولية |
| Grade12 – (Royal Technical Guard) | 0.1% | 37 | 0 | 37 | الثاني عشر التقنى |
| Grade12 – Blind students (Regular students) | 0.0% | 13 | 3 | 10 | الثاني عشر - مكفوفين نظامي |
| Total | 100% | 33530 | 18354 | 15176 | المجموع |

الشكل (2) Chart(2)

النسبة المئوية لخريجي دبلوم التعليم العام وما يعادله حسب نوع الشهادة

Percentage of graduates of the General Education Diploma and its equivalent according to the type of certificate





جدول (3) Table(3)

إجمالي طلبة شهادة دبلوم التعليم العام وما يعادله حسب المحافظة ونتيجة الإمتحان والنوع للعام الدراسي 2014 /2015م

Total number of students who sat for the General Education Diploma exam and its equivalent according to governorate, examination result and gender in the school year 2014 /2015

| Governorate | الراسبون Failed exam | | | الناجون Passed exam | | | المتقدمون لإمتحانات دبلوم التعليم العام وما يعادله Students who sat for General Education Diploma exam and its equivalent | | | المحافظة |
|----------------|-------------------------|----------------|--------------|------------------------|----------------|--------------|--|----------------|--------------|-------------------|
| | المجموع Total | إناث Female | ذكور Male | المجموع Total | إناث Female | ذكور Male | المجموع Total | إناث Female | ذكور Male | |
| Al-Buraymi | 611 | 175 | 436 | 630 | 364 | 266 | 1241 | 539 | 702 | البريمي |
| Al-Dakhiliya | 1688 | 221 | 1467 | 4907 | 2659 | 2248 | 6595 | 2880 | 3715 | الداخلية |
| Al-Dhahira | 929 | 157 | 772 | 2324 | 1296 | 1028 | 3253 | 1453 | 1800 | الظاهرة |
| Dhofar | 1980 | 438 | 1542 | 2766 | 1471 | 1295 | 4746 | 1909 | 2837 | ظفار |
| Musandam | 168 | 7 | 161 | 252 | 132 | 120 | 420 | 139 | 281 | مسندم |
| Muscat | 4754 | 759 | 3995 | 6558 | 3482 | 3076 | 11312 | 4241 | 7071 | مسقط |
| North Batinah | 6511 | 1127 | 5384 | 6257 | 3576 | 2681 | 12768 | 4703 | 8065 | الباطنة (شمال) |
| North Sharqiya | 1166 | 232 | 934 | 2442 | 1350 | 1092 | 3608 | 1582 | 2026 | الشرقية (شمال) |
| South Batinah | 2862 | 448 | 2414 | 4395 | 2431 | 1964 | 7257 | 2879 | 4378 | الباطنة (جنوب) |
| South Sharqiya | 2353 | 294 | 2059 | 2750 | 1471 | 1279 | 5103 | 1765 | 3338 | الشرقية (جنوب) |
| Al-Wosta | 246 | 43 | 203 | 241 | 122 | 119 | 487 | 165 | 322 | الوسطى |
| *Unknown | 99 | 4 | 95 | 8 | 0 | 8 | 107 | 4 | 103 | *غير محدد |
| Total | 23367 | 3905 | 19462 | 33530 | 18354 | 15176 | 56897 | 22259 | 34638 | المجموع |

*غير محدد: الطلبة العمانيين الحاصلين على شهادة دبلوم التعليم العام من داخل السلطنة و مايعادله ولم تحدد إسم المحافظة.

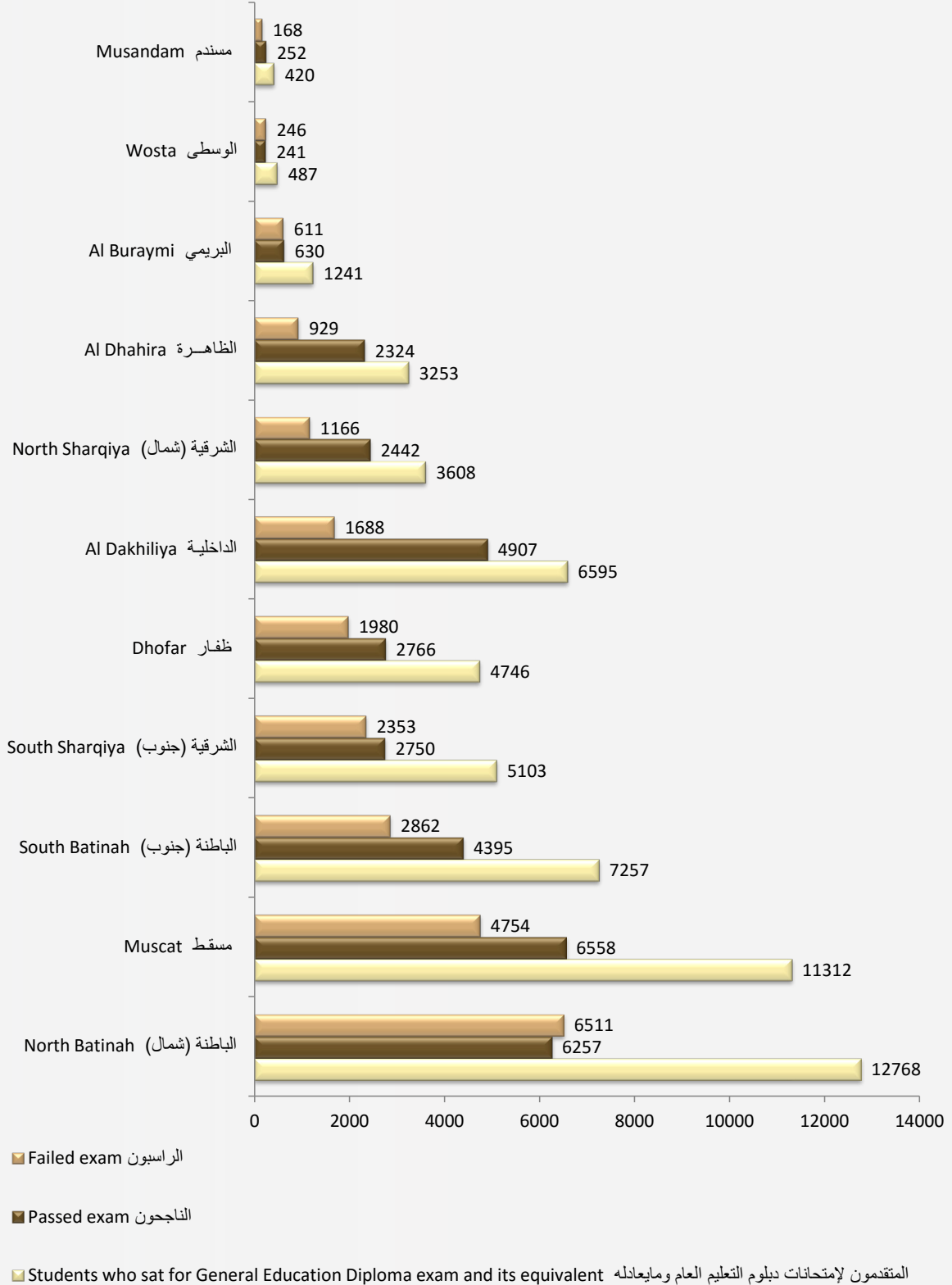
*Unknown: Omani students who obtained General Education Diploma and its equivalent from Sultanate of Oman and the name of their governorate is not specified.



الشكل(3)Chart

إجمالي طلبة شهادة دبلوم التعليم العام وما يعادله حسب المحافظة ونتيجة الإمتحان

Total number of students who sat for the General Education Diploma exam and its equivalent according to examination result and governorate





جدول (4) Table(4)

إجمالي طلبة شهادة دبلوم التعليم العام وما يعادله حسب الفئة العمرية ونتيجة الإمتحان والنوع للعام الدراسي 2014 / 2015م
Total number of students who sat for the General Education Diploma exam and its equivalent according to the age category, examination result and gender in the school year 2014 /2015

| Age category | الراسبون Failed exam | | | الناجحون Passed exam | | | المتقدمون لإمتحانات دبلوم التعليم العام و مايعادله Students who sat for General Education Diploma exam and its equivalent | | | الفئة العمرية |
|--------------|-------------------------|----------------|--------------|-------------------------|----------------|--------------|--|----------------|--------------|----------------|
| | المجموع Total | إناث Female | ذكور Male | المجموع Total | إناث Female | ذكور Male | المجموع Total | إناث Female | ذكور Male | |
| Under 18 | 526 | 109 | 417 | 5196 | 2867 | 2329 | 5722 | 2976 | 2746 | أقل من 18 |
| 18-under 21 | 9806 | 1919 | 7887 | 27582 | 15118 | 12464 | 37388 | 17037 | 20351 | 18 - أقل من 21 |
| 21-under 24 | 5523 | 766 | 4757 | 447 | 230 | 217 | 5970 | 996 | 4974 | 21 - أقل من 24 |
| 24-25 | 1165 | 179 | 986 | 50 | 30 | 20 | 1215 | 209 | 1006 | 24 - 25 |
| Above 25 | 6347 | 932 | 5415 | 255 | 109 | 146 | 6602 | 1041 | 5561 | أكبر من 25 |
| Total | 23367 | 3905 | 19462 | 33530 | 18354 | 15176 | 56897 | 22259 | 34638 | المجموع |



جدول (5) Table(5)

إجمالي طلبة شهادة دبلوم التعليم العام وما يعادله (النظاميون) حسب الفئة العمرية ونتيجة الإمتحان والنوع للعام الدراسي 2014 /2015م
Total number of students who sat for the General Education Diploma exam and its equivalent (regular students) according to the age category, examination result and gender in the school year 2014 /2015

| Age category | الراسبون Failed exam | | | الناجحون Passed exam | | | المتقدمون لإمتحانات دبلوم التعليم العام وما يعادله (النظاميون) Students who sat for General Education Diploma exam and its equivalent (regular students) | | | الفئة العمرية |
|--------------|-------------------------|----------------|--------------|-------------------------|----------------|--------------|---|----------------|--------------|----------------|
| | المجموع Total | إناث Female | ذكور Male | المجموع Total | إناث Female | ذكور Male | المجموع Total | إناث Female | ذكور Male | |
| Under 18 | 523 | 108 | 415 | 5167 | 2849 | 2318 | 5690 | 2957 | 2733 | أقل من 18 |
| 18-under 21 | 6651 | 1413 | 5238 | 27393 | 15021 | 12372 | 34044 | 16434 | 17610 | 18 - أقل من 21 |
| 21-under 24 | 495 | 182 | 313 | 277 | 154 | 123 | 772 | 336 | 436 | 21 - أقل من 24 |
| 24-25 | 16 | 7 | 9 | 7 | 3 | 4 | 23 | 10 | 13 | 25 - 24 |
| Above 25 | 16 | 8 | 8 | 6 | 3 | 3 | 22 | 11 | 11 | أكبر من 25 |
| Total | 7701 | 1718 | 5983 | 32850 | 18030 | 14820 | 40551 | 19748 | 20803 | المجموع |

- البيان لا يشمل طلبة الدراسات الحرة والشهادات الدولية.

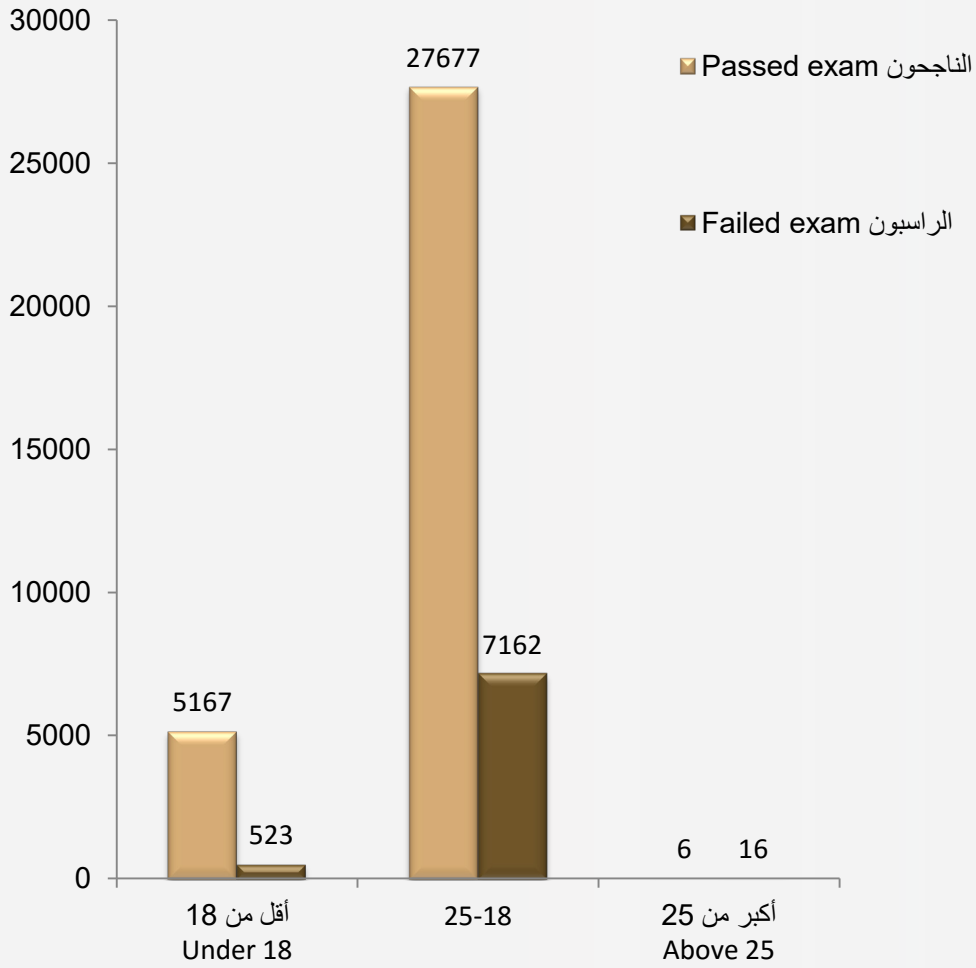
-The data does not include students of adult education and international certificates.



الشكل(4)Chart

إجمالى طلبة شهادة دبلوم التعليم العام وما يعادله (النظاميون) حسب الفئة العمرية ونتيجة الإمتحان للعام الدراسى 2014 / 2015م

Total number of students who sat for the General Education Diploma exam and its equivalent (regular students) according to the age category and examination result in the school year 2014 /2015





جدول (6) Table(6)

إجمالي الناجحين من خريجي دبلوم التعليم العام وما يعادله حسب المحافظة والمعدل العام للعام الدراسي 2014 /2015م

Total number of students who passed the General Education Diploma and its equivalent according to average and governorate in the school year 2014 /2015

| Governorate | النسبة Percentage | المجموع Total | المعدل العام (%) Average (%) | | | | | المحافظة |
|----------------|----------------------|------------------|------------------------------|--------------|-------------|-------------|-------------|----------------|
| | | | 50-59 | 60-69 | 70-79 | 80-89 | 90-100 | |
| Muscat | 19.6% | 6558 | 946 | 2279 | 1811 | 1164 | 358 | مسقط |
| North Batinah | 18.7% | 6257 | 1027 | 2246 | 1731 | 991 | 262 | الباطنة (شمال) |
| South Batinah | 13.1% | 4395 | 678 | 1444 | 1231 | 819 | 223 | الباطنة (جنوب) |
| Musandam | 0.8% | 252 | 21 | 113 | 78 | 34 | 6 | مسندم |
| Al-Dakhiliya | 14.6% | 4907 | 537 | 1604 | 1386 | 1069 | 311 | الداخلية |
| North Sharqiya | 7.3% | 2442 | 198 | 938 | 727 | 461 | 118 | الشرقية (شمال) |
| South Sharqiya | 8.2% | 2750 | 373 | 1118 | 717 | 466 | 76 | الشرقية (جنوب) |
| Al-Wosta | 0.7% | 241 | 41 | 150 | 42 | 8 | 0 | الوسطى |
| Dhofar | 8.2% | 2766 | 230 | 1312 | 789 | 387 | 48 | ظفار |
| Al-Dhahira | 6.9% | 2324 | 245 | 756 | 696 | 491 | 136 | الظاهرة |
| Al-Buraymi | 1.9% | 630 | 110 | 227 | 183 | 97 | 13 | البريمي |
| *Unknown | 0.0% | 8 | 3 | 5 | 0 | 0 | 0 | *غير محدد |
| Total | 100% | 33530 | 4409 | 12192 | 9391 | 5987 | 1551 | المجموع |

*غير محدد: الطلبة العُمانيون الحاصلون على شهادة دبلوم التعليم العام من داخل السلطنة وما يعادله ولم تحدد إسم محافظاتهم.

*Unknown: Omani students who obtained General Education Diploma from the Sultanate of Oman and the names of Governorates are not specified.



جدول (7) Table(7)

إجمالي الناجحين من خريجي دبلوم التعليم العام وما يعادله خلال العامين الدراسيين 2014/ 2013 و2015/ 2014م حسب المعدل العام والنوع

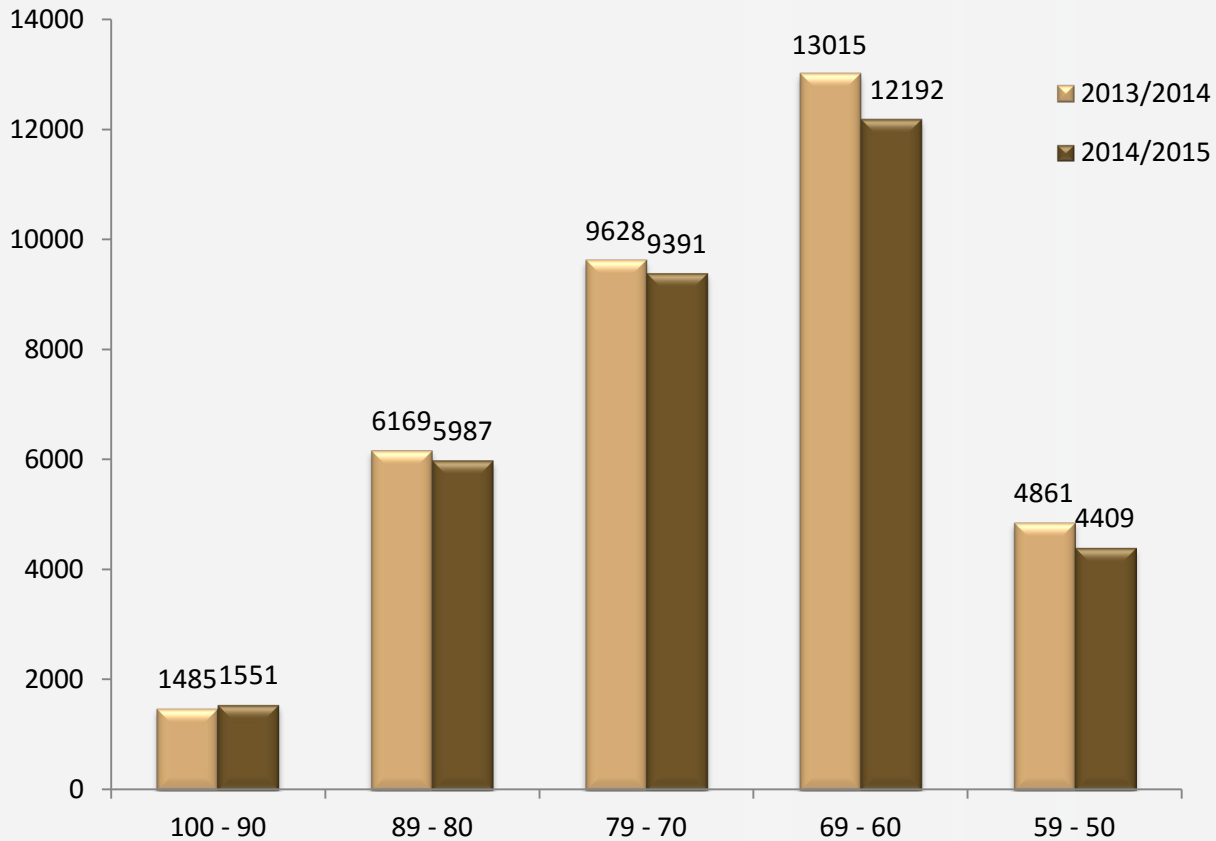
Total number of students who passed the General Education Diploma and its equivalent in the school years 2013/2014 & 2014/2015 according to average and gender

| Average | 2015 /2014 | | | 2014 /2013 | | | المعدل العام |
|--------------|------------------|----------------|--------------|------------------|----------------|--------------|----------------|
| | المجموع Total | إناث Female | ذكور Male | المجموع Total | إناث Female | ذكور Male | |
| 90-100 | 1551 | 1246 | 305 | 1485 | 1189 | 296 | 100 - 90 |
| 80-89 | 5987 | 4541 | 1446 | 6169 | 4668 | 1501 | 89 - 80 |
| 70-79 | 9391 | 6109 | 3282 | 9628 | 6250 | 3378 | 79 - 70 |
| 60-69 | 12192 | 5230 | 6962 | 13015 | 6020 | 6995 | 69 - 60 |
| 50-59 | 4409 | 1228 | 3181 | 4861 | 1455 | 3406 | 59 - 50 |
| Total | 33530 | 18354 | 15176 | 35158 | 19582 | 15576 | المجموع |

الشكل (5) Chart(5)

إجمالي الناجحين من خريجي دبلوم التعليم العام وما يعادله خلال العامين الدراسيين 2014/ 2013 و2015/ 2014م حسب المعدل العام

Total number of students who passed the General Education Diploma and its equivalent in the school years 2013/2014 & 2014/2015 according to average







القسم الخامس
جميع فئات الطلبة العمانيين للعال
الأكاديمي 2015 / 2016م

Section 5
All categories of Omani applicants
for the academic year 2015/2016



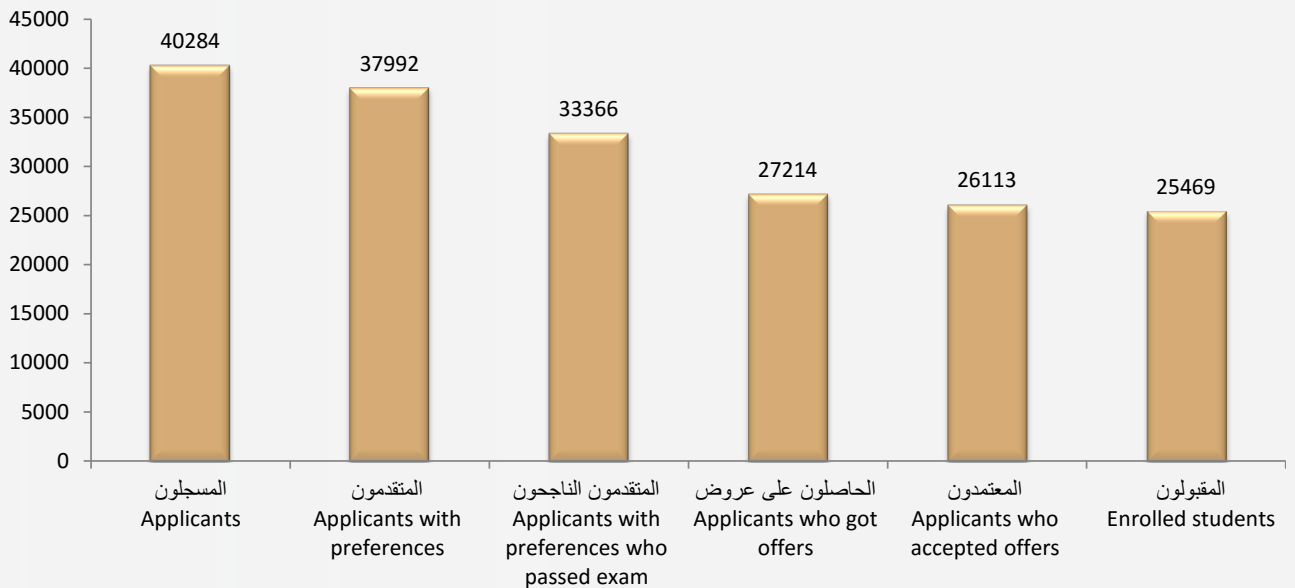
جدول (8) Table(8)

جميع فئات الطلبة العمانيين وفقا لمراحل عملية القبول الموحد والنوع
Number of all Omani applicants according to HEAC admission stages and gender

| HEAC admission stages | المجموع Total | إناث Female | ذكور Male | مراحل عملية القبول الموحد |
|--|------------------|----------------|--------------|--------------------------------------|
| Applicants | 40284 | 20347 | 19937 | المسجلون |
| Applicants with preferences | 37992 | 20080 | 17912 | المتقدمون |
| Applicants with preferences who passed exam | 33366 | 18531 | 14835 | المتقدمون الناجحون |
| Applicants who got offers | 27214 | 15657 | 11557 | الحاصلون على عروض |
| Applicants who accepted offers | 26113 | 15237 | 10876 | المعتمدون |
| Enrolled students | 25469 | 14939 | 10530 | المقبولون |
| Enrolled students as percentage of applicants with preferences who passed exam | 76.3% | 80.6% | 71.0% | نسبة المقبولين من المتقدمين الناجحين |

الشكل (6) Chart (6)

جميع فئات الطلبة العمانيين وفقا لمراحل عملية القبول الموحد
Number of all Omani applicants according to HEAC admission stages





جدول (9) Table(9)

المسجلون* حسب فئة الطلبة والنوع
Applicants* according to their category and gender

| Students category | النسبة Percentage | المجموع Total | إناث Female | ذكور Male | فئة الطلبة |
|-------------------|----------------------|------------------|----------------|--------------|----------------|
| Others | 55.7% | 22438 | 10680 | 11758 | طلبة آخرون |
| **Low income | 34.0% | 13701 | 7296 | 6405 | **دخل محدود |
| Social welfare | 10.3% | 4145 | 2371 | 1774 | ضمان إجتماعي |
| Total | 100% | 40284 | 20347 | 19937 | المجموع |

* العدد يشمل كل من سجل في نظام القبول الموحد سواءً من داخل السلطنة أو خارجها

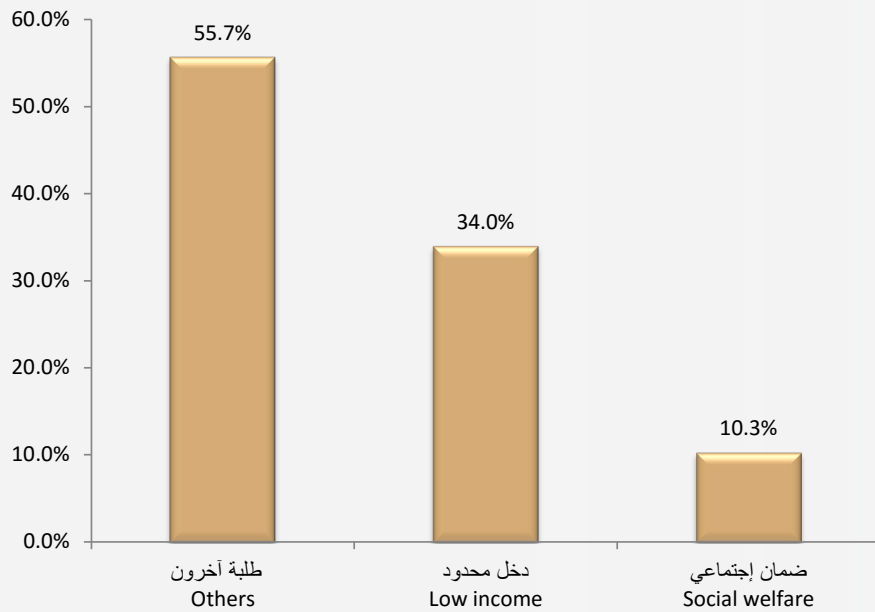
* The number includes all applicants, whether from inside or outside the Sultanate

** هذا البيان يشير إلى عدد الطلبة الذين سجلوا أنفسهم من فئة الدخل المحدود ولكن ليس هناك ما يثبت بأنهم فعلاً من هذه الفئة باستثناء أولئك الذين تم قبولهم في برامج البعثات الداخلية والذين قدموا الإثباتات اللازمة في الجامعات أو الكليات الخاصة. وهذا العدد مصدره البيانات الموجودة بالنظام والمسجلة من قبل هؤلاء الطلبة.

** This data obtained from the system reflects the number of applicants who registered themselves as low income. However, the verification of their status can not possibly carried out except for those who were accepted in the internal scholarship programs and provided evidence of their status.

الشكل (7) Chart (7)

التوزيع النسبي للمسجلين حسب فئة الطلبة
Percentage of applicants according to their category





جدول (10) Table(10)

المسجلون حسب المحافظة والنوع

Applicants according to governorate and gender

| Governorate | النسبة Percentage | المجموع Total | إناث Female | ذكور Male | المحافظة |
|----------------|----------------------|------------------|----------------|--------------|----------------|
| North Batinah | 21.0% | 8463 | 4243 | 4220 | الباطنة (شمال) |
| Muscat | 19.0% | 7674 | 3808 | 3866 | مسقط |
| Al-Dakhiliya | 13.3% | 5374 | 2776 | 2598 | الداخلية |
| South Batinah | 13.0% | 5252 | 2665 | 2587 | الباطنة (جنوب) |
| Dhofar | 8.1% | 3250 | 1577 | 1673 | ظفار |
| South Sharqiya | 7.5% | 3032 | 1569 | 1463 | الشرقية (جنوب) |
| North Sharqiya | 7.1% | 2852 | 1471 | 1381 | الشرقية (شمال) |
| Al-Dhahira | 6.6% | 2661 | 1384 | 1277 | الظاهرة |
| Al-Buraymi | 2.5% | 1014 | 540 | 474 | البريمي |
| Al-Wosta | 0.9% | 348 | 137 | 211 | الوسطى |
| Musandam | 0.9% | 346 | 170 | 176 | مسندم |
| *Unknown | 0.0% | 18 | 7 | 11 | *غير محدد |
| Total | 100% | 40284 | 20347 | 19937 | المجموع |

*الطبة العمانيون المسجلون في نظام القبول ولم يحددوا اسم المحافظة.

*Omani students registered at EAS and their governorate name was not mentioned.



جدول (11) Table(11)

المتقدمون الناجحون حسب فئة الطلبة والنوع

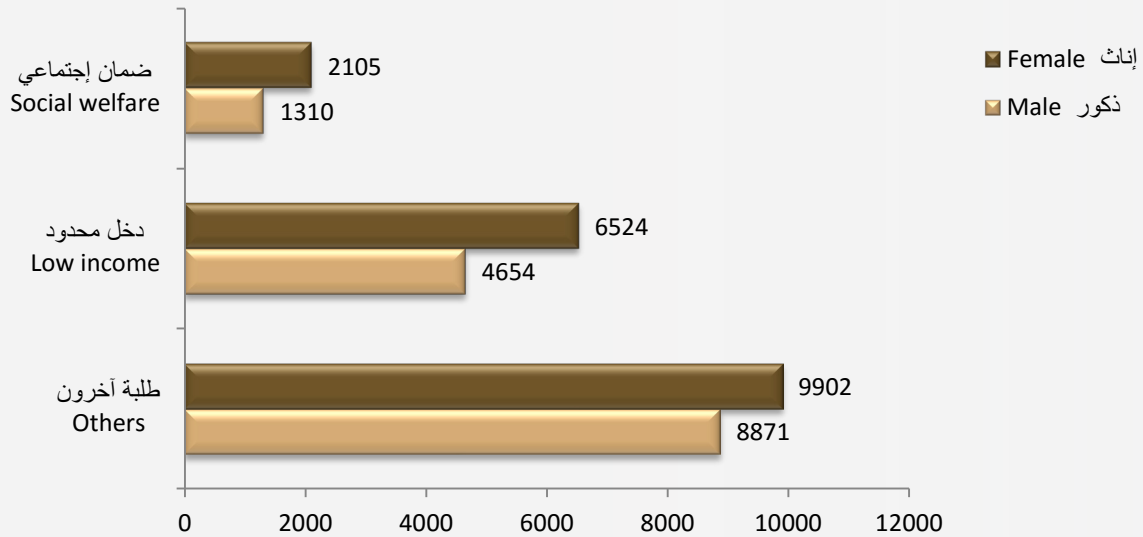
Applicants with preferences who passed exam according to their category and gender

| Applicants category | النسبة Percentage | المجموع Total | إناث Female | ذكور Male | فئة الطلبة |
|---------------------|----------------------|------------------|----------------|--------------|----------------|
| Others | 56.3% | 18773 | 9902 | 8871 | طلبة آخرون |
| Low income | 33.5% | 11178 | 6524 | 4654 | دخل محدود |
| Social welfare | 10.2% | 3415 | 2105 | 1310 | ضمان إجتماعي |
| Total | 100% | 33366 | 18531 | 14835 | المجموع |

الشكل (8) Chart (8)

المتقدمون الناجحون حسب فئة الطلبة والنوع

Applicants with preferences who passed exam according to their category and gender





جدول (12) Table(12)

المتقدمون الناجحون حسب المحافظة والنوع

Applicants with preferences who passed exam according to governorate and gender

| Governorate | النسبة Percentage | المجموع Total | إناث Female | ذكور Male | المحافظة |
|----------------|----------------------|------------------|----------------|--------------|----------------|
| Muscat | 19.5% | 6490 | 3482 | 3008 | مسقط |
| North Batinah | 18.8% | 6275 | 3672 | 2603 | الباطنة (شمال) |
| Al-Dakhiliya | 14.6% | 4861 | 2653 | 2208 | الداخلية |
| South Batinah | 13.0% | 4329 | 2435 | 1894 | الباطنة (جنوب) |
| Dhofar | 8.0% | 2682 | 1429 | 1253 | ظفار |
| South Sharqiya | 7.7% | 2575 | 1441 | 1134 | الشرقية (جنوب) |
| North Sharqiya | 7.3% | 2421 | 1353 | 1068 | الشرقية (شمال) |
| Al-Dhahira | 7.0% | 2347 | 1310 | 1037 | الظاهرة |
| Al-Buraymi | 2.5% | 823 | 465 | 358 | البريمي |
| Musandam | 1.0% | 318 | 166 | 152 | مسندم |
| Al-Wosta | 0.7% | 231 | 119 | 112 | الوسطى |
| *Unknown | 0.0% | 14 | 6 | 8 | *غير محدد |
| Total | 100% | 33366 | 18531 | 14835 | المجموع |

*الطبة العمانيون الحاصلون على شهادة دبلوم التعليم العام ومايعادله ولم يحددوا اسم المحافظة.

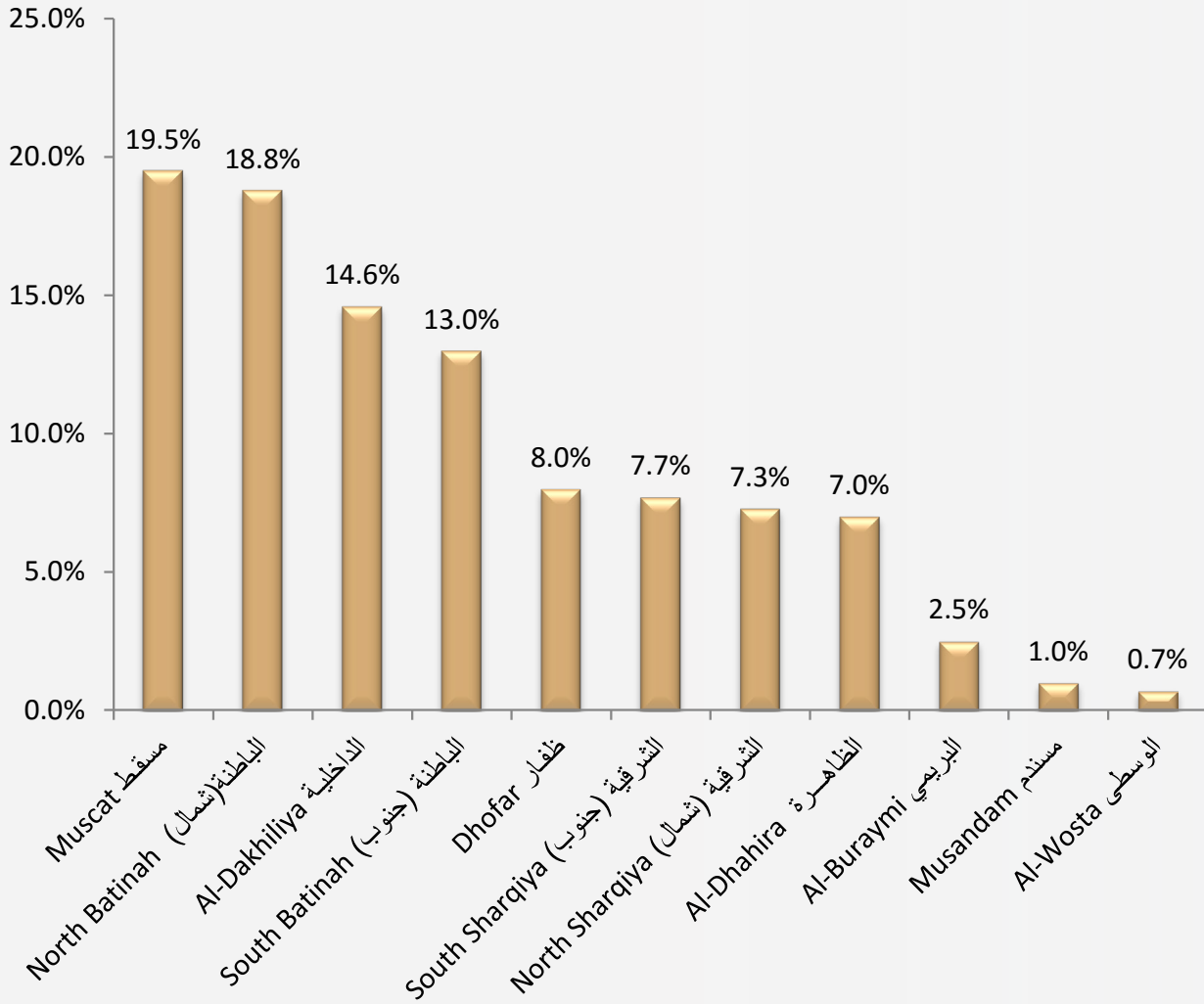
*Omani students who passed the General Education Diploma and its equivalent and their governorate name was not mentioned.



الشكل(9)Chart

النسبة المئوية للطلبة المتقدمين الناجحين حسب المحافظة

Percentage of applicants with preferences who passed exam according to governorate





جدول (13) Table(13)

المتقدمون الناجحون* حسب اختيارهم الأول للمؤسسة والنوع للفرز الأول

Applicants with preferences who passed exam* according to HEI first preference and gender in the first allocation

| HEI | النسبة Percentage | المجموع Total | إناث Female | ذكور Male | المؤسسة |
|---|----------------------|------------------|----------------|--------------|---|
| Technical colleges | 35.9% | 11933 | 5908 | 6025 | الكليات التقنية |
| Private Universities and Colleges (Internal scholarships) | 30.8% | 10262 | 5810 | 4452 | الجامعات والكليات الخاصة (البعثات الداخلية) |
| Sultan Qaboos University | 20.5% | 6821 | 5010 | 1811 | جامعة السلطان قابوس |
| External scholarships | 4.8% | 1594 | 504 | 1090 | البعثات الخارجية |
| Institutes Of Health | 3.0% | 1008 | 734 | 274 | المعاهد الصحية |
| Colleges of Applied Sciences | 1.3% | 437 | 230 | 207 | كليات العلوم التطبيقية |
| Vocational training Centres | 1.1% | 374 | 99 | 275 | مراكز التدريب المهني |
| College of Sharia Sciences | 1.0% | 349 | 166 | 183 | كلية العلوم الشرعية |
| Military Technological College | 1.0% | 346 | 0 | 346 | الكلية العسكرية التقنية |
| Fishermen Training Institutes | 0.5% | 157 | 40 | 117 | معاهد تأهيل الصيادين |
| Total | 100% | 33281 | 18501 | 14780 | المجموع |

*إجمالي عدد الطلبة المتقدمين الناجحين أعلى من عدد الطلبة الذين أدخلوا إختياراتهم ، لوجود بعض الطلبة تقدموا بالتسجيل في النظام خلال فترة المستجدات فقط

*Total number of students who passed exam with preferences is higher than the number of students who entered program choices, because there are some students who delivered their application forms during (the making changes in program preferences stage)



جدول (14) Table(14)

المتقدمون الناجحون* حسب اختيارهم الثاني للمؤسسة والنوع

Applicants with preferences who passed exam* according to HEI second preference and gender

| HEI | النسبة Percentage | المجموع Total | إناث Female | ذكور Male | المؤسسة |
|--|----------------------|------------------|----------------|--------------|---|
| Private Universities and Colleges(Internal scholarships) | 38.7% | 12878 | 7159 | 5719 | الجامعات والكليات الخاصة (البعثات الداخلية) |
| Technical colleges | 29.9% | 9943 | 5067 | 4876 | الكليات التقنية |
| Sultan Qaboos University | 18.4% | 6135 | 4584 | 1551 | جامعة السلطان قابوس |
| External scholarships | 5.0% | 1667 | 508 | 1159 | البعثات الخارجية |
| Colleges of Applied Sciences | 1.8% | 590 | 286 | 304 | كليات العلوم التطبيقية |
| Institutes Of Health | 2.7% | 895 | 661 | 234 | المعاهد الصحية |
| Vocational training Centres | 1.3% | 438 | 99 | 339 | مراكز التدريب المهني |
| Military Technological College | 1.3% | 433 | 0 | 433 | الكلية العسكرية التقنية |
| Fishermen Training Institutes | 0.6% | 188 | 86 | 102 | معاهد تأهيل الصيادين |
| College of Sharia Sciences | 0.3% | 93 | 42 | 51 | كلية العلوم الشرعية |
| Total | 100% | 33260 | 18492 | 14768 | المجموع |

*إجمالي عدد الطلبة المتقدمين الناجحين أعلى من عدد الطلبة الذين أدخلوا إختياراتهم ، لوجود بعض الطلبة تقدموا بالتسجيل في النظام خلال فترة المستجديات فقط

*Total number of students who passed exam with preferences is higher than the number of students who entered program choices, because there are some students who delivered their application forms during (the making changes in program preferences stage)



جدول (15) Table(15)

المتقدمون الناجحون* حسب اختيارهم الثالث للمؤسسة والنوع

Applicants with preferences who passed exam* according to HEI third preference and gender

| HEI | النسبة Percentage | المجموع Total | إناث Female | ذكور Male | المؤسسة |
|--|----------------------|------------------|----------------|--------------|---|
| Private Universities and Colleges(Internal scholarships) | 46.5% | 15446 | 8478 | 6968 | الجامعات والكليات الخاصة (البعثات الداخلية) |
| Technical colleges | 21.4% | 7126 | 3878 | 3248 | الكليات التقنية |
| Sultan Qaboos University | 17.2% | 5709 | 4251 | 1458 | جامعة السلطان قابوس |
| External scholaerships | 5.0% | 1660 | 535 | 1125 | البعثات الخارجية |
| Institutes Of Health | 2.8% | 938 | 687 | 251 | المعاهد الصحية |
| Vocational training Centres | 2.4% | 797 | 186 | 611 | مراكز التدريب المهني |
| Colleges of Applied Sciences | 2.1% | 703 | 355 | 348 | كليات العلوم التطبيقية |
| Military Technological College | 1.5% | 511 | 0 | 511 | الكلية العسكرية التقنية |
| Fishermen Training Institutes | 0.7% | 228 | 57 | 171 | معاهد تأهيل الصيادين |
| College of Sharia Sciences | 0.4% | 131 | 63 | 68 | كلية العلوم الشرعية |
| Total | 100% | 33249 | 18490 | 14759 | المجموع |

*إجمالي عدد الطلبة المتقدمين الناجحين أعلى من عدد الطلبة الذين أدخلوا إختياراتهم ، لوجود بعض الطلبة تقدموا بالتسجيل في النظام خلال فترة المستجديات فقط

*Total number of students who passed exam with preferences is higher than the number of students who entered program choices, because there are some students who delivered their application forms during (the making changes in program preferences stage)



جدول (16) Table(16)

الحاصلون على عروض حسب فئة الطلبة والنوع
Applicants who got offers according to their category and gender

| Applicants category | النسبة Percentage | المجموع Total | إناث Female | ذكور Male | فئة الطلبة |
|---------------------|----------------------|------------------|----------------|--------------|----------------|
| Other | 57.7% | 15716 | 8616 | 7100 | طلبة آخرون |
| Low income | 29.8% | 8116 | 4940 | 3176 | دخل محدود |
| Social welfare | 12.4% | 3382 | 2101 | 1281 | ضمان إجتماعي |
| Total | 100% | 27214 | 15657 | 11557 | المجموع |

جدول (17) Table(17)

الحاصلون على عروض حسب المحافظة والنوع
Applicants who got offers according to governorate and gender

| Governorate | النسبة Percentage | المجموع Total | إناث Female | ذكور Male | المحافظة |
|----------------|----------------------|------------------|----------------|--------------|----------------|
| Muscat | 19.4% | 5273 | 2942 | 2331 | مسقط |
| North Batinah | 18.4% | 5012 | 3084 | 1928 | الباطنة (شمال) |
| Al-Dakhiliya | 14.7% | 3989 | 2272 | 1717 | الداخلية |
| South Batinah | 12.5% | 3410 | 2014 | 1396 | الباطنة (جنوب) |
| Dhofar | 8.1% | 2198 | 1136 | 1062 | ظفار |
| South Sharqiya | 8.0% | 2184 | 1225 | 959 | الشرقية (جنوب) |
| North Sharqiya | 7.4% | 2017 | 1172 | 845 | الشرقية (شمال) |
| Al-Dhahira | 7.2% | 1946 | 1150 | 796 | الظاهرة |
| Al-Buraymi | 2.6% | 706 | 412 | 294 | البريمي |
| Musandam | 1.0% | 268 | 144 | 124 | مسندم |
| Al-Wosta | 0.7% | 198 | 100 | 98 | الوسطى |
| *Unknown | 0.0% | 13 | 6 | 7 | *غير محدد |
| Total | 100% | 27214 | 15657 | 11557 | المجموع |

*الطلبة العمانيون الحاصلون على شهادة دبلوم التعليم العام ومايعادله ولم يحددوا إسم المحافظة.

*Omani students who passed the General Education Diploma and its equivalent and their governorate name was not mentioned.



جدول (18) Table(18)

المعتمدون للمقاعد الحكومية والبعثات والمنح حسب النوع

Applicants who accepted offers of public seats, scholarships and grants according to gender

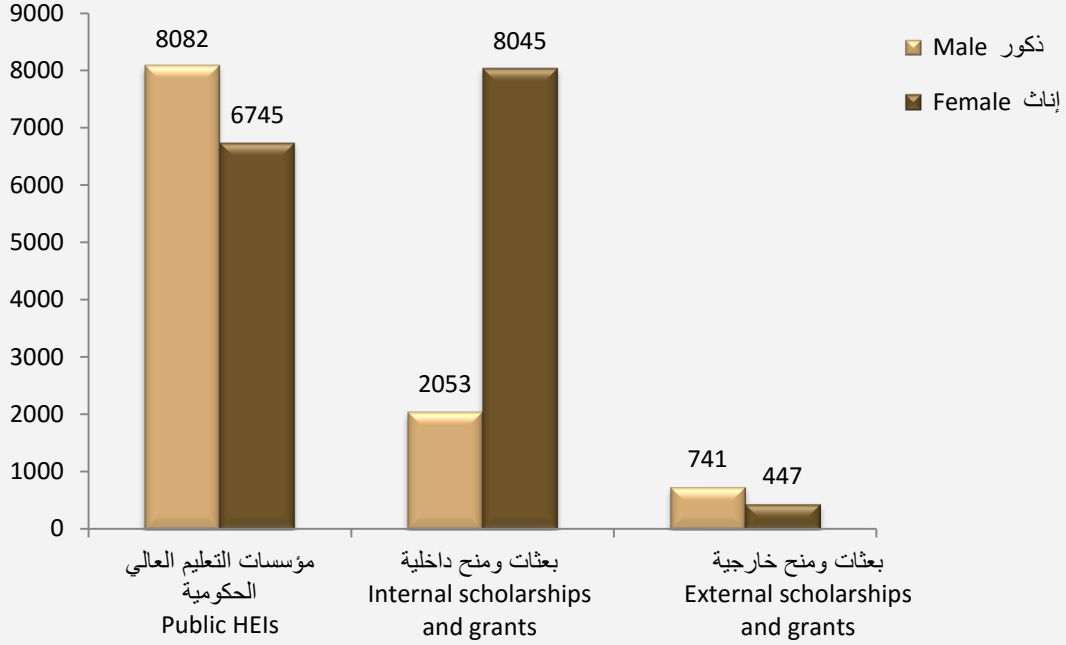
| Public seats, scholarships & grants | النسبة Percentage | المجموع Total | إناث Female | ذكور Male | المقاعد الحكومية والبعثات والمنح |
|-------------------------------------|----------------------|------------------|----------------|--------------|----------------------------------|
| Public HEIs | | | | | مؤسسات التعليم العالي الحكومية |
| Technical colleges | 34.1% | 8904 | 3382 | 5522 | الكليات التقنية |
| Sultan Qaboos University | 11.2% | 2932 | 1650 | 1282 | جامعة السلطان قابوس |
| College of Applied Sciences | 4.4% | 1162 | 943 | 219 | كليات العلوم التطبيقية |
| Institutes of Health | 2.4% | 614 | 469 | 145 | المعاهد الصحية |
| Vocational Training centres | 1.9% | 484 | 198 | 286 | مراكز التدريب المهني |
| Military Technological College | 1.7% | 444 | 0 | 444 | الكلية العسكرية التقنية |
| Fishermen Training Institutes | 0.6% | 146 | 43 | 103 | معاهد تأهيل الصيادين |
| College of Sharia Sciences | 0.5% | 141 | 60 | 81 | كلية العلوم الشرعية |
| Total | 56.8% | 14827 | 6745 | 8082 | المجموع |
| Internal scholarships | | | | | بعثات داخلية |
| Full - for all students | 29.0% | 7571 | 6665 | 906 | كاملة لجميع الطلبة |
| Social welfare | 6.2% | 1623 | 993 | 630 | ضمان إجتماعي |
| Low income | 2.5% | 658 | 239 | 419 | دخل محدود |
| Total | 37.7% | 9852 | 7897 | 1955 | المجموع |
| Internal grants | | | | | منح داخلية |
| Full - for all students | 0.8% | 218 | 122 | 96 | كاملة لجميع الطلبة |
| Full - low income | 0.1% | 14 | 13 | 1 | كاملة للدخل المحدود |
| Full - social welfare | 0.1% | 14 | 13 | 1 | كاملة للضمان الإجتماعي |
| Total | 0.9% | 246 | 148 | 98 | المجموع |
| External scholarships | | | | | بعثات خارجية |
| Full - group (B) | 3.7% | 958 | 318 | 640 | كاملة المجموعة (ب) |
| Full - group (A) | 0.7% | 183 | 98 | 85 | كاملة المجموعة (أ) |
| Total | 4.4% | 1141 | 416 | 725 | المجموع |
| External grants | | | | | منح خارجية |
| Full | 0.1% | 35 | 21 | 14 | كاملة |
| Partial | 0.0% | 12 | 10 | 2 | جزئية |
| Total | 0.2% | 47 | 31 | 16 | المجموع |
| Grand total | 100% | 26113 | 15237 | 10876 | المجموع الكلي |



الشكل (10) Chart

المعتمدون للمقاعد الحكومية والبعثات والمنح حسب النوع

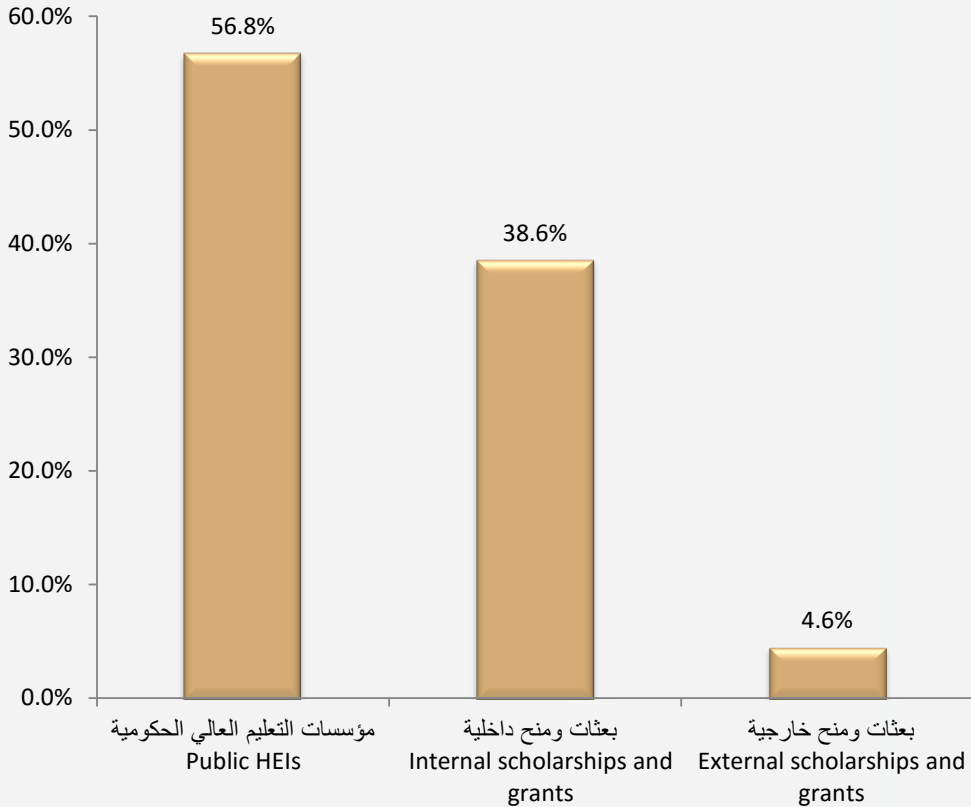
Applicants who accepted offers of public seats, scholarships and grants according to gender



الشكل (11) Chart

التوزيع النسبي للمعتمدين حسب المقاعد الحكومية والبعثات والمنح

Percentage of applicants who accepted offers according to public seats, scholarships and grants





جدول (19) Table(19)

المعتمدون حسب فئة الطلبة والنوع

Applicants who accepted offers according to their category and gender

| Applicants category | النسبة Percentage | المجموع Total | إناث Female | ذكور Male | فئة الطلبة |
|---------------------|----------------------|------------------|----------------|--------------|----------------|
| Other | 58.6% | 15290 | 8479 | 6811 | طلبة آخرون |
| Social welfare | 29.5% | 7705 | 4800 | 2905 | دخل محدود |
| Low income | 11.9% | 3118 | 1958 | 1160 | ضمان إجتماعي |
| Total | 100% | 26113 | 15237 | 10876 | المجموع |

جدول (20) Table(20)

المعتمدون حسب المؤهل المطلوب والنوع

Applicants who accepted offers according to required qualification and gender

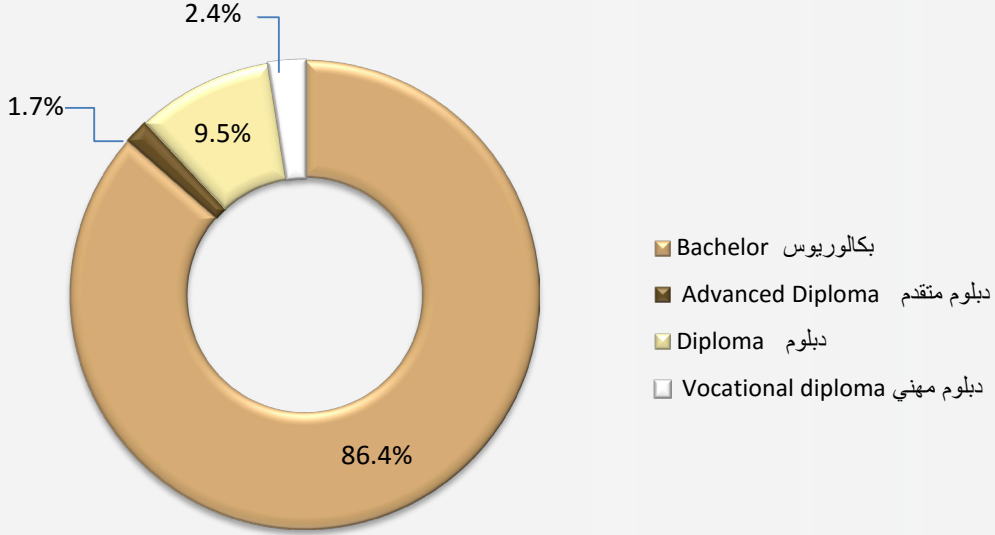
| Requried qualification | النسبة Percentage | المجموع Total | إناث Female | ذكور Male | المؤهل المطلوب |
|------------------------|----------------------|------------------|----------------|--------------|----------------|
| Bachelor | 86.4% | 22567 | 13612 | 8955 | بكالوريوس |
| Advanced diploma | 1.7% | 444 | 0 | 444 | دبلوم متقدم |
| Diploma | 9.5% | 2472 | 1384 | 1088 | دبلوم |
| Vocational diploma | 2.4% | 630 | 241 | 389 | دبلوم مهني |
| Total | 100% | 26113 | 15237 | 10876 | المجموع |



الشكل (12) Chart

المعتمدون حسب المؤهل المطلوب

Applicants who accepted offers according to required qualification and gender



جدول (21) Table

المعتمدون حسب المحافظة والنوع

Applicants who accepted offers according to governorate and gender

| Governorate | النسبة Percentage | المجموع Total | إناث Female | ذكور Male | المحافظة |
|----------------|----------------------|------------------|----------------|--------------|----------------|
| Muscat | 19.7% | 5157 | 2896 | 2261 | مسقط |
| North Batinah | 18.4% | 4809 | 3019 | 1790 | الباطنة (شمال) |
| Al-Dakhiliya | 14.8% | 3872 | 2218 | 1654 | الداخلية |
| South Batinah | 12.6% | 3279 | 1976 | 1303 | الباطنة (جنوب) |
| Dhofar | 8.0% | 2093 | 1081 | 1012 | ظفار |
| South Sharqiya | 7.6% | 1988 | 1161 | 827 | الشرقية (جنوب) |
| North Sharqiya | 7.4% | 1944 | 1142 | 802 | الشرقية (شمال) |
| Al-Dhahira | 7.2% | 1876 | 1129 | 747 | الظاهرة |
| Al Buraymi | 2.6% | 673 | 397 | 276 | البريمي |
| Musandam | 0.9% | 239 | 129 | 110 | مسندم |
| Wosta | 0.7% | 172 | 84 | 88 | الوسطى |
| *Unknown | 0.0% | 11 | 5 | 6 | *غير محدد |
| Total | 100% | 26113 | 15237 | 10876 | المجموع |

*الطبة العمانيين الحاصلون على شهادة دبلوم التعليم العام ومايعادله ولم يحددوا اسم المحافظة

*Omani students who passed the General Education Diploma and its equivalent and their governorate name was was not mentioned



جدول (22) Table(22)

المقبولون في المقاعد الحكومية والبعثات والمنح حسب النوع

Students enrolled in the public seats, scholarships and grants according to gender

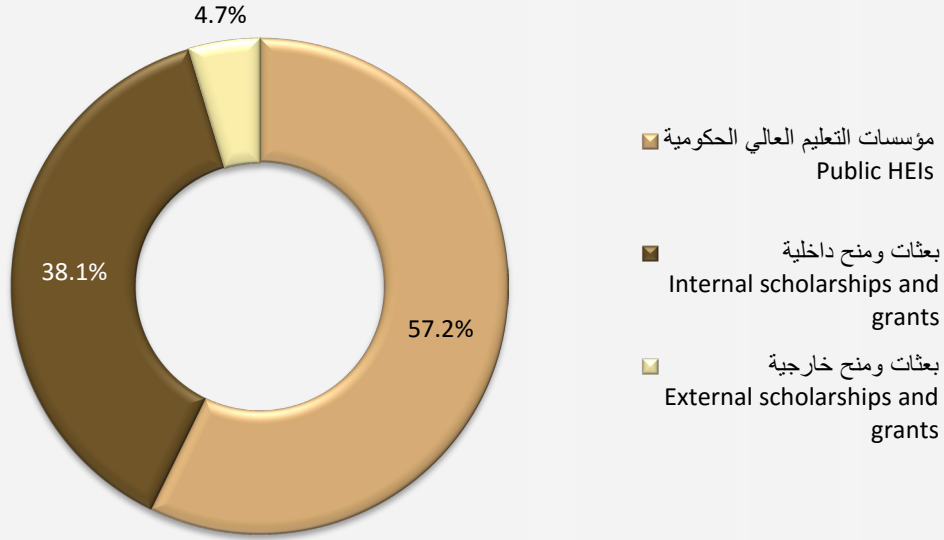
| Public seats, scholarships & grants | النسبة Percentage | المجموع Total | إناث Female | ذكور Male | المقاعد الحكومية والبعثات والمنح |
|-------------------------------------|----------------------|------------------|----------------|--------------|----------------------------------|
| Public HEIs | | | | | مؤسسات التعليم العالي الحكومية |
| Technical Colleges | 34.5% | 8778 | 3357 | 5421 | الكليات التقنية |
| Sultan Qaboos University | 11.5% | 2930 | 1649 | 1281 | جامعة السلطان قابوس |
| Colleges of Applied Sciences | 4.5% | 1151 | 936 | 215 | كليات العلوم التطبيقية |
| Vocational Training Centres | 1.6% | 411 | 172 | 239 | مراكز التدريب المهني |
| Institutes of Health | 2.4% | 610 | 467 | 143 | المعاهد الصحية |
| Military Technological College | 1.7% | 424 | 0 | 424 | الكلية العسكرية التقنية |
| Fishermen Qualifying Institutes | 0.5% | 131 | 49 | 82 | معاهد تأهيل الصيادين |
| College of Sharia Sciences | 0.6% | 141 | 60 | 81 | كلية العلوم الشرعية |
| Total | 57.2% | 14576 | 6690 | 7886 | المجموع |
| Internal scholarships | | | | | بعثات داخلية |
| Full - for all students | 29.0% | 7377 | 6511 | 866 | كاملة لجميع الطلبة |
| Social welfare | 5.9% | 1500 | 932 | 568 | ضمان إجتماعي |
| Low income | 2.4% | 607 | 228 | 379 | دخل محدود |
| Total | 37.2% | 9484 | 7671 | 1813 | المجموع |
| Internal grants | | | | | منح داخلية |
| Full - for all students | 0.8% | 200 | 109 | 91 | كاملة لجميع الطلبة |
| Full - low income | 0.1% | 13 | 12 | 1 | كاملة للدخل المحدود |
| Full - Social welfare | 0.1% | 14 | 13 | 1 | كاملة للضمان الإجتماعي |
| Total | 0.9% | 227 | 134 | 93 | المجموع |
| External scholarships | | | | | بعثات خارجية |
| Full - group (B) | 3.7% | 953 | 316 | 637 | كاملة المجموعة (ب) |
| Full -group (A) | 0.7% | 182 | 97 | 85 | كاملة المجموعة (أ) |
| Total | 4.5% | 1135 | 413 | 722 | المجموع |
| External grants | | | | | منح خارجية |
| Full | 0.1% | 35 | 21 | 14 | كاملة |
| Partial | 0.0% | 12 | 10 | 2 | جزئية |
| Total | 0.2% | 47 | 31 | 16 | المجموع |
| Grand total | 100% | 25469 | 14939 | 10530 | المجموع الكلي |



الشكل (13) Chart

التوزيع النسبي للمقبولين حسب المقاعد الحكومية والبعثات والمنح

Percentage of enrolled students according to public seats, scholarships and grants



جدول (23) Table

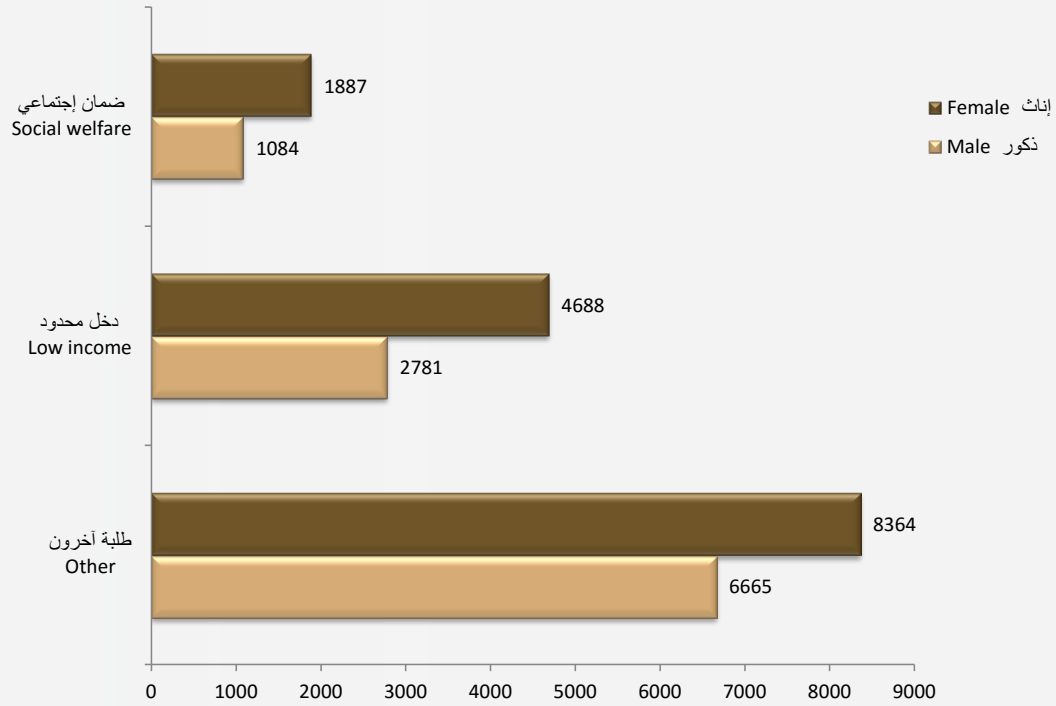
المقبولون حسب فئة الطلبة والنوع

Enrolled students according to their category and gender

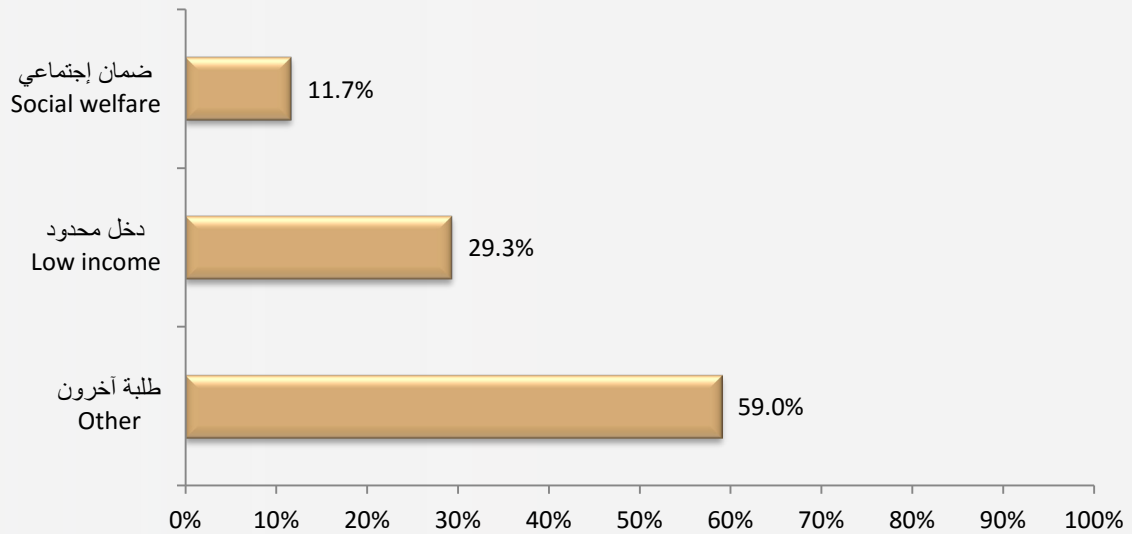
| Applicants category | النسبة Percentage | المجموع Total | إناث Female | ذكور Male | فئة الطلبة |
|---------------------|----------------------|------------------|----------------|--------------|----------------|
| Other | 59.0% | 15029 | 8364 | 6665 | طلبة آخرون |
| Social welfare | 29.3% | 7469 | 4688 | 2781 | دخل محدود |
| Low income | 11.7% | 2971 | 1887 | 1084 | ضمان إجتماعي |
| Total | 100% | 25469 | 14939 | 10530 | المجموع |



الشكل (14) Chart (14)
المقبولون حسب فئة الطلبة والنوع
Enrolled students according to their category and gender



الشكل (15) Chart (15)
التوزيع النسبي للمقبولين حسب فئة الطلبة
Percentage of enrolled students according to their category





جدول (24) Table(24)

المقبولون حسب التخصص العام والنوع
Enrolled students according to major and gender

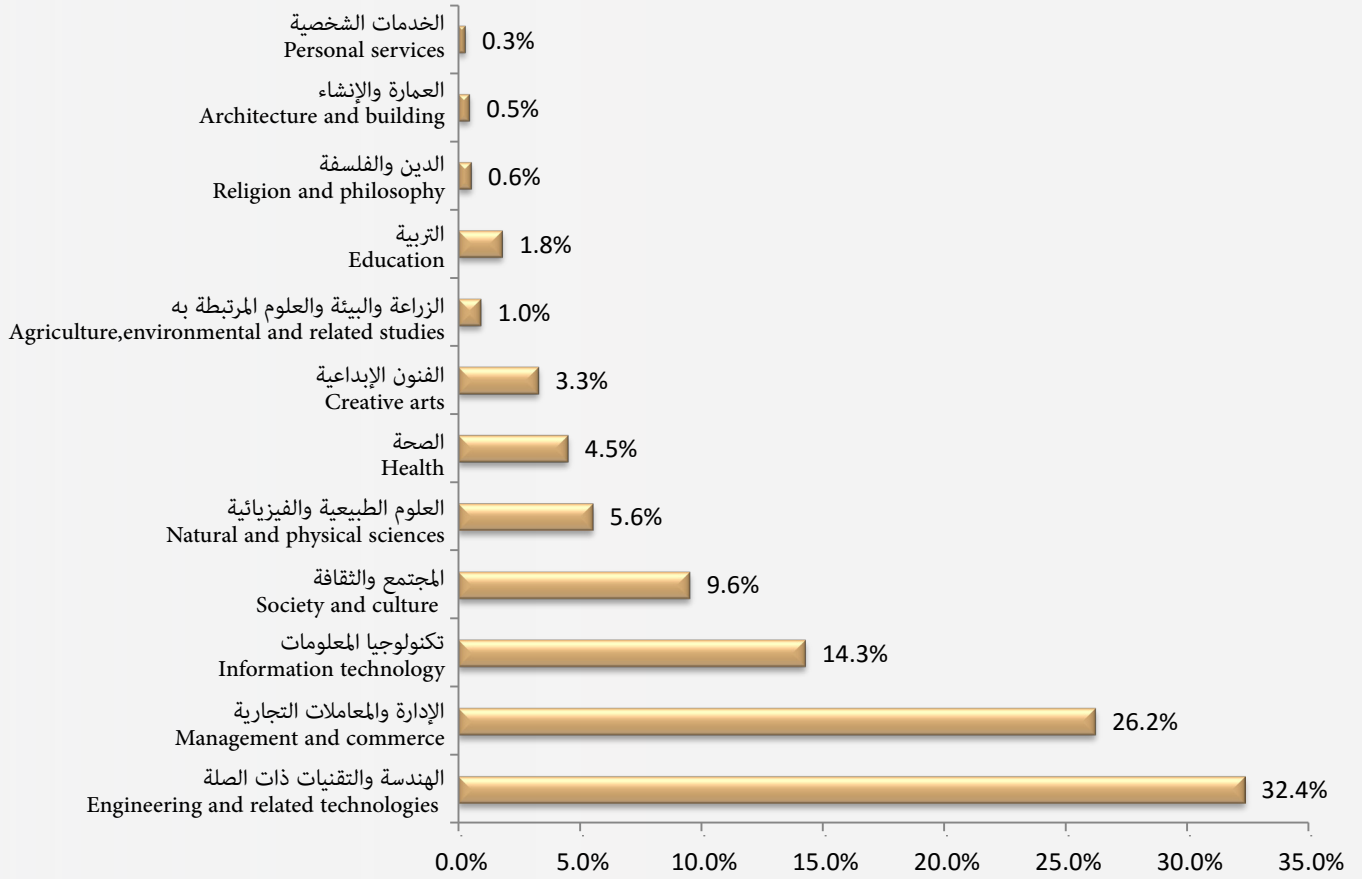
| Major | النسبة Percentage | المجموع Total | إناث Female | ذكور Male | التخصص العام |
|---|----------------------|------------------|----------------|--------------|-------------------------------------|
| Engineering and related technologies | 32.4% | 8253 | 2624 | 5629 | الهندسة والتقنيات ذات الصلة |
| Management and commerce | 26.2% | 6684 | 4264 | 2420 | الإدارة والمعاملات التجارية |
| Information technology | 14.3% | 3641 | 2914 | 727 | تكنولوجيا المعلومات |
| Society and culture | 9.6% | 2433 | 1745 | 688 | المجتمع والثقافة |
| Natural and physical sciences | 5.6% | 1416 | 1074 | 342 | العلوم الطبيعية والفيزيائية |
| Health | 4.5% | 1153 | 899 | 254 | الصحة |
| Creative arts | 3.3% | 845 | 755 | 90 | الفنون الإبداعية |
| Agriculture, environment, and related studies | 0.9% | 241 | 182 | 59 | الزراعة والبيئة والعلوم المرتبطة به |
| Education | 1.8% | 465 | 290 | 175 | التربية |
| Religion and philosophy | 0.6% | 141 | 60 | 81 | الدين والفلسفة |
| Architecture and building | 0.5% | 121 | 88 | 33 | العمارة والإنشاء |
| Personal services | 0.3% | 76 | 44 | 32 | الخدمات الشخصية |
| Total | 100% | 25469 | 14939 | 10530 | المجموع |



الشكل (16) Chart

النسبة المئوية للمقبولين حسب التخصص العام

Percentage of enrolled students according to major



جدول (25) Table

المقبولون حسب المؤهل المطلوب والنوع

Enrolled students according to required qualification and gender

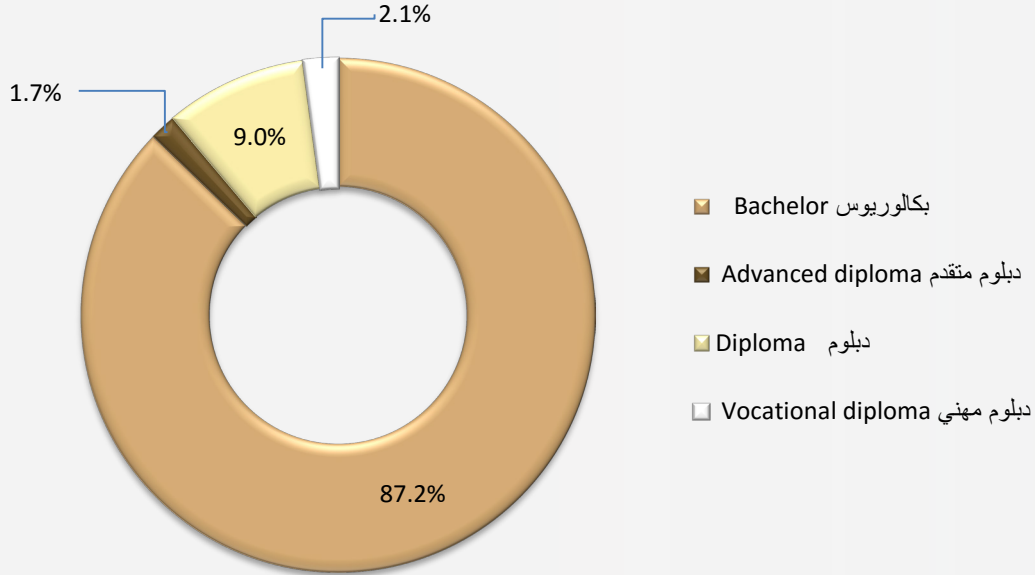
| Required qualification | النسبة Percentage | المجموع Total | إناث Female | ذكور Male | المؤهل المطلوب |
|------------------------|----------------------|------------------|----------------|--------------|----------------|
| Bachelor | 87.2% | 22215 | 13414 | 8801 | بكالوريوس |
| Advanced diploma | 1.7% | 424 | 0 | 424 | دبلوم متقدم |
| Diploma | 9.0% | 2288 | 1304 | 984 | دبلوم |
| Vocational diploma | 2.1% | 542 | 221 | 321 | دبلوم مهني |
| Total | 100% | 25469 | 14939 | 10530 | المجموع |



الشكل (17) Chart

النسبة المئوية للمقبولين حسب المؤهل المطلوب

Percentage of enrolled students according to required qualification



جدول (26) Table

المقبولون حسب المحافظة والنوع

Enrolled students according to governorate and gender

| Governorate | النسبة Percentage | المجموع Total | إناث Female | ذكور Male | المحافظة |
|----------------|----------------------|------------------|----------------|--------------|----------------|
| Muscat | 19.9% | 5081 | 2860 | 2221 | مسقط |
| North Batinah | 18.5% | 4709 | 2981 | 1728 | الباطنة (شمال) |
| Al-Dakhiliya | 14.9% | 3792 | 2178 | 1614 | الداخلية |
| South Batinah | 12.6% | 3208 | 1946 | 1262 | الباطنة (جنوب) |
| Dhofar | 7.9% | 2022 | 1047 | 975 | ظفار |
| North Sharqiya | 7.5% | 1901 | 1122 | 779 | الشرقية (شمال) |
| South Sharqiya | 7.4% | 1889 | 1113 | 776 | الشرقية (جنوب) |
| Al-Dhahira | 7.2% | 1826 | 1109 | 717 | الظاهرة |
| Al-Buraymi | 2.6% | 658 | 390 | 268 | البريمي |
| Musandam | 0.8% | 214 | 116 | 98 | مسندم |
| Wosta | 0.6% | 158 | 72 | 86 | الوسطى |
| *Unknown | 0.0% | 11 | 5 | 6 | *غير محدد |
| Total | 100% | 25469 | 14939 | 10530 | المجموع |

*الطلبة العمانيين الحاصلون على شهادة دبلوم التعليم العام ومايعادله ولم يحددوا اسم المحافظة

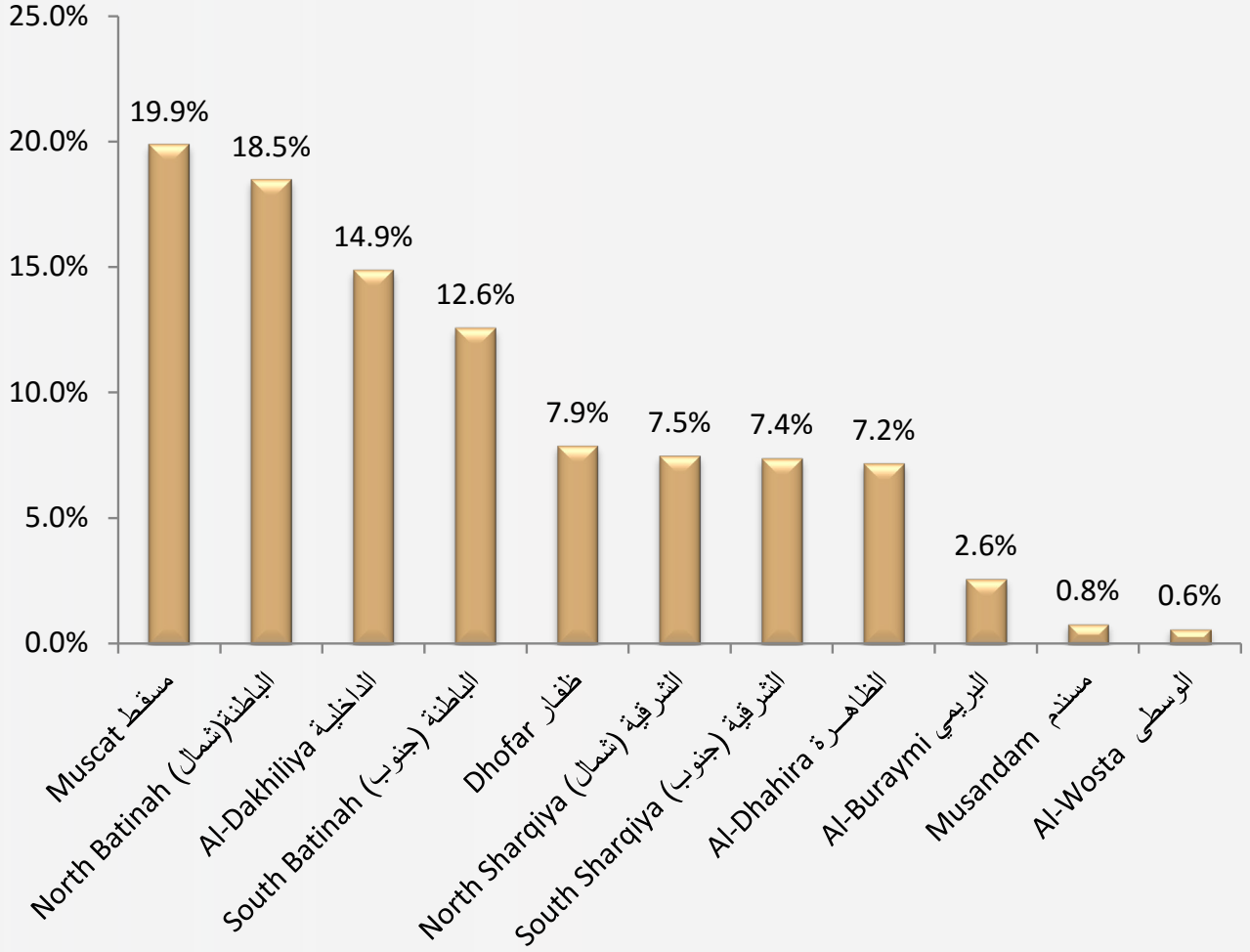
*Omani students who passed the General Education Diploma and its equivalent and their governorate name was was not mentioned



الشكل(18)Chart

النسبة المئوية للمقبولين حسب المحافظة

Percentage of enrolled students according to governorate





جدول (27) Table(27)

توزيع المقبولين حسب الفئة العمرية والنوع

Distribution of enrolled students according to age category and gender

| Age category | النسبة Percentage | المجموع Total | إناث Female | ذكور Male | الفئة العمرية |
|--------------|----------------------|------------------|----------------|--------------|----------------|
| Under 18 | 18.0% | 4588 | 2655 | 1933 | أقل من 18 |
| 18- under 21 | 81.2% | 20667 | 12154 | 8513 | 18 - أقل من 21 |
| 21- under 24 | 0.7% | 189 | 111 | 78 | 21 - أقل من 24 |
| 24-25 | 0.1% | 23 | 19 | 4 | 25-24 |
| *Above 25 | 0.0% | 2 | 0 | 2 | *أكبر من 25 |
| Total | 100% | 25469 | 14939 | 10530 | المجموع |

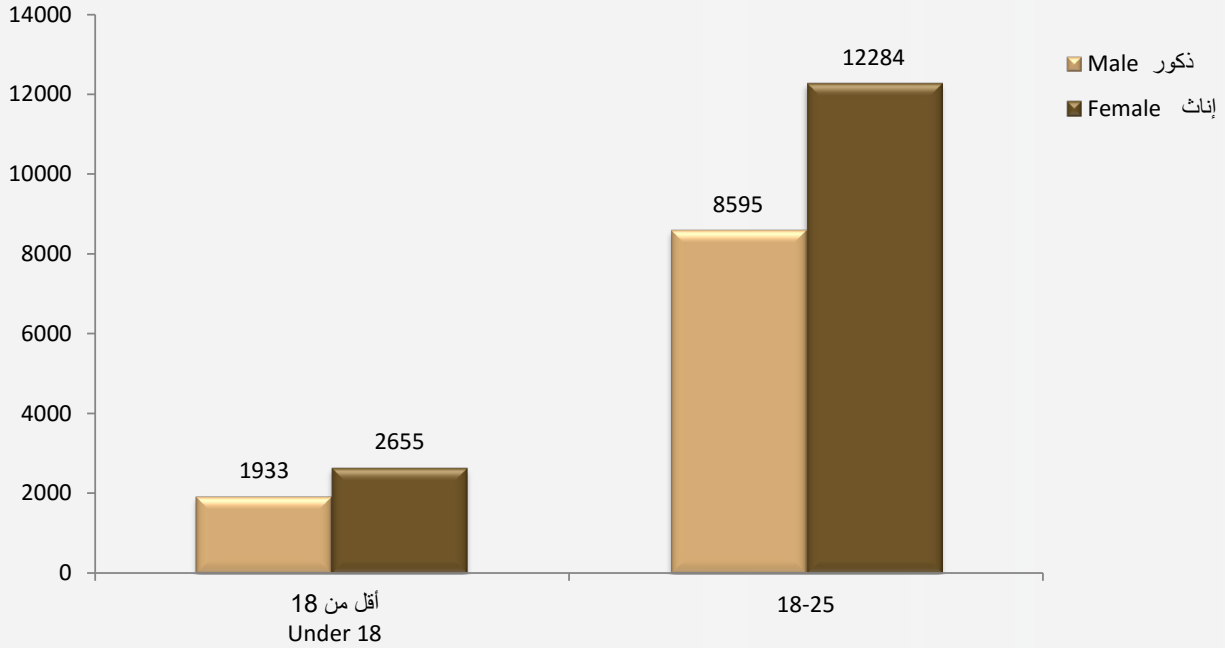
* طلبة ذوو الإعاقات

* Disabled Students

الشكل (19) Chart (19)

توزيع المقبولين حسب الفئة العمرية والنوع

Distribution of enrolled students according to age category and gender





جدول (28) Table(28)

المقبولون في البعثات والمنح* الداخلية حسب المؤسسة التعليمية والنوع

Enrolled students in internal scholarships and grants* according to HEI and gender

| HEI | النسبة Percentage | المجموع Total | إناث Female | ذكور Male | المؤسسات التعليمية |
|---|----------------------|------------------|----------------|--------------|---------------------------------------|
| Dhofar University | 8.9% | 868 | 672 | 196 | جامعة ظفار |
| Sohar University | 8.3% | 803 | 654 | 149 | جامعة صحار |
| University of Nizwa | 8.1% | 783 | 696 | 87 | جامعة نزوى |
| Al Sharqiyah University | 7.4% | 723 | 626 | 97 | جامعة الشرقية |
| Buraimi University | 5.8% | 565 | 450 | 115 | جامعة البريمي |
| Al- Buraimi College | 4.0% | 390 | 288 | 102 | كلية البريمي |
| Middle East College | 3.8% | 366 | 270 | 96 | كلية الشرق الأوسط |
| Modern College of Business and Science | 3.6% | 354 | 261 | 93 | الكلية الحديثة للتجارة والعلوم |
| International Maritime College Oman | 3.5% | 341 | 150 | 191 | كلية عمان البحرية الدولية |
| Oman Tourism College | 3.5% | 337 | 277 | 60 | كلية عمان للسياحة |
| Caledonian College of Engineering | 3.4% | 331 | 238 | 93 | كلية كاليدونيان الهندسية |
| Muscat College | 3.4% | 325 | 226 | 99 | كلية مسقط |
| Al-Zahra College for Women | 3.3% | 324 | 324 | 0 | كلية الزهراء للنبات |
| College of Banking and Financial Studies | 3.3% | 323 | 261 | 62 | كلية الدراسات المالية والمصرفية |
| Sur University College | 3.1% | 301 | 216 | 85 | كلية صور الجامعية |
| German University of Technology in Oman | 3.1% | 301 | 248 | 53 | الجامعة الألمانية للتكنولوجيا في عمان |
| Majan College | 3.1% | 299 | 230 | 69 | كلية مجان |
| Scientific College of Design | 2.9% | 285 | 279 | 6 | الكلية العلمية للتصميم |
| Mazoon College | 2.8% | 271 | 212 | 59 | كلية مزون |
| Gulf College | 2.3% | 222 | 165 | 57 | كلية الخليج |
| Arab Open University | 2.3% | 219 | 205 | 14 | الجامعة العربية المفتوحة |
| Bayan College | 2.1% | 206 | 179 | 27 | كلية البيان |
| Waljat College of Applied Science | 2.1% | 201 | 168 | 33 | كلية ولجات للعلوم التطبيقية |
| Oman College of Management and Technology | 2.0% | 192 | 166 | 26 | كلية عمان للإدارة والتكنولوجيا |
| Global College of Engineering and Technology | 1.3% | 125 | 115 | 10 | الكلية العالمية للهندسة والتكنولوجيا |
| International College of Engineering & Management | 1.2% | 120 | 96 | 24 | كلية الدولية للهندسة والإدارة |
| Oman Medical College | 1.0% | 97 | 97 | 0 | كلية عمان الطبية |
| Oman Dental College | 0.4% | 36 | 35 | 1 | كلية عمان لطب الأسنان |
| **Unknown | 0.0% | 3 | 1 | 2 | **غير محدد |
| Total | 100% | 9711 | 7805 | 1906 | المجموع |

*Internal grants sponsored by private companies and institutions

*منح داخلية مقدمة من شركات ومؤسسات القطاع الخاص

**Disabled students who are not determined which institution they will join

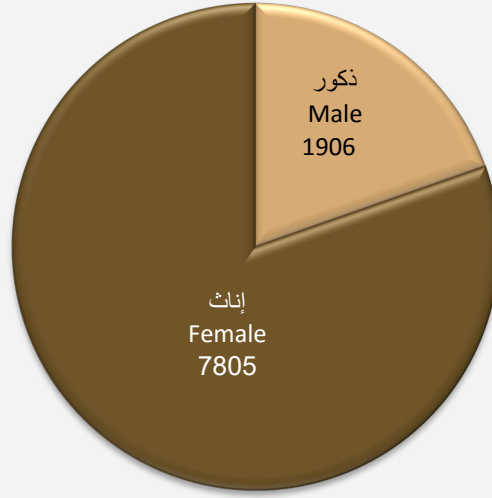
**طلبة ذوو إعاقة خاصة لم تحدد بعد المؤسسة التي سيلتحقون بها



الشكل (20) Chart

المقبولون في البعثات والمنح الداخلية حسب النوع

Enrolled students in internal scholarships and grants according to gender



جدول (29) Table

المقبولون في البعثات والمنح الخارجية حسب الدولة و النوع

Students enrolled in external scholarships and grants according to country and gender

| Country | النسبة Percentage | المجموع Total | إناث Female | ذكور Male | الدولة |
|----------------------|----------------------|------------------|----------------|--------------|--------------------------|
| GCC countries | | | | | دول مجلس التعاون |
| Kuwait | 1.7% | 20 | 18 | 2 | الكويت |
| Bahrain | 0.8% | 10 | 9 | 1 | البحرين |
| United Arab Emirates | 0.7% | 8 | 7 | 1 | الامارات العربية المتحدة |
| Qatar | 0.1% | 1 | 1 | 0 | قطر |
| Total | 3.3% | 39 | 35 | 4 | المجموع |
| Foreign countries | | | | | الدول الأجنبية |
| America | 35.9% | 424 | 94 | 330 | الولايات المتحدة |
| United Kingdom | 21.9% | 259 | 145 | 114 | المملكة المتحدة |
| Australia | 17.0% | 201 | 51 | 150 | استراليا |
| Ireland | 4.1% | 49 | 37 | 12 | جمهورية ايرلنده |
| Netherlands | 2.4% | 28 | 4 | 24 | هولندا |
| New Zealand | 1.8% | 21 | 11 | 10 | نيوزلندا |
| Malaysia | 0.9% | 11 | 4 | 7 | ماليزيا |
| Austri | 0.6% | 7 | 2 | 5 | النمسا |
| Malta | 0.5% | 6 | 2 | 4 | مالطا |
| Poland | 0.5% | 6 | 1 | 5 | بولندا |
| Germany | 0.2% | 2 | 1 | 1 | المانيا |
| Other countries | 10.9% | 129 | 57 | 72 | دول أخرى |
| Total | 96.7% | 1143 | 409 | 734 | المجموع |
| Grand total | 100% | 1182 | 444 | 738 | المجموع الكلي |



جدول (30) Table

المقبولون في البعثات والمنح الخارجية حسب التخصص العام و النوع

Students enrolled in external scholarships and grants according to major and gender

| Major | النسبة Percentage | المجموع Total | إناث Female | ذكور Male | التخصص العام |
|---|----------------------|------------------|----------------|--------------|-------------------------------------|
| Engineering and related technologies | 38.9% | 460 | 71 | 389 | الهندسة والتقنيات ذات الصلة |
| Management and commerce | 19.4% | 229 | 79 | 150 | الإدارة والمعاملات التجارية |
| Health | 8.4% | 99 | 83 | 16 | الصحة |
| Natural and physical sciences | 7.0% | 83 | 44 | 39 | العلوم الطبيعية والفيزيائية |
| Society and culture | 6.1% | 72 | 56 | 16 | المجتمع والثقافة |
| Information technology | 6.0% | 71 | 13 | 58 | تكنولوجيا المعلومات |
| Creative arts | 5.4% | 64 | 37 | 27 | الفنون الإبداعية |
| Education | 4.7% | 56 | 41 | 15 | التربية |
| Architecture and building | 2.9% | 34 | 11 | 23 | العمارة والإنشاء |
| Personal services | 0.9% | 11 | 6 | 5 | الخدمات الشخصية |
| Agriculture, environment, and related studies | 0.3% | 3 | 3 | 0 | الزراعة والبيئة والعلوم المرتبطة به |
| Total | 100% | 1182 | 444 | 738 | المجموع |



جدول (31) Table(31)

المقبولون في اختيارهم الأول حسب المؤسسة والنوع

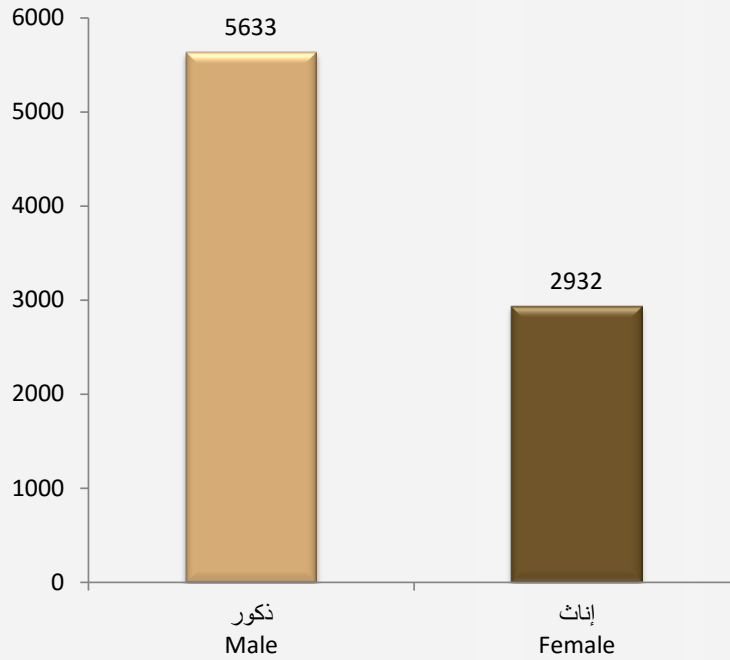
Enrolled students who were given their first preference according to HEI and gender

| HEI | النسبة Percentage | المجموع Total | إناث Female | ذكور Male | المؤسسة |
|--|----------------------|------------------|----------------|--------------|---|
| Technical colleges | 57.5% | 4923 | 1037 | 3886 | الكليات التقنية |
| Private Universities and Colleges(Internal scholarships) | 17.3% | 1478 | 989 | 489 | الجامعات والكليات الخاصة (البعثات الداخلية) |
| Sultan Qaboos University | 15.3% | 1307 | 597 | 710 | جامعة السلطان قابوس |
| External scholaerships | 3.5% | 301 | 116 | 185 | البعثات الخارجية |
| Institutes Of Health | 2.2% | 191 | 110 | 81 | المعاهد الصحية |
| Colleges of Applied Sciences | 1.5% | 130 | 47 | 83 | كليات العلوم التطبيقية |
| College of Sharia Sciences | 1.3% | 110 | 32 | 78 | كلية العلوم الشرعية |
| Military Technological College | 1.0% | 88 | 0 | 88 | الكلية العسكرية التقنية |
| Vocational training Centres | 0.3% | 22 | 3 | 19 | مراكز التدريب المهني |
| Fishermen Training Institutes | 0.2% | 15 | 1 | 14 | معاهد تأهيل الصيادين |
| Total | 100% | 8565 | 2932 | 5633 | المجموع |

الشكل (21) Chart (21)

المقبولون في اختيارهم الأول للمؤسسة حسب النوع

Enrolled students who were given their first preference of HEI according to gender





جدول (32) Table(32)

المقبولون في اختيارهم الثاني حسب المؤسسة والنوع

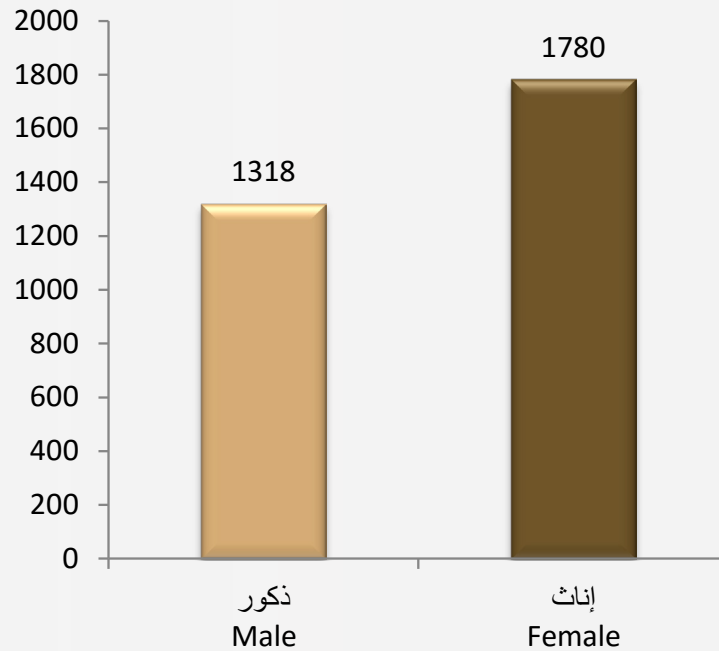
Enrolled students who were given their second preference according to HEI and gender

| HEI | النسبة Percentage | المجموع Total | إناث Female | ذكور Male | المؤسسة |
|--|----------------------|------------------|----------------|--------------|---|
| Private Universities and Colleges(Internal scholarships) | 31.3% | 969 | 746 | 223 | الجامعات والكليات الخاصة (البعثات الداخلية) |
| Technical colleges | 29.7% | 920 | 425 | 495 | الكليات التقنية |
| Sultan Qaboos University | 22.8% | 707 | 392 | 315 | جامعة السلطان قابوس |
| External scholaerships | 6.8% | 211 | 73 | 138 | البعثات الخارجية |
| Institutes Of Health | 3.5% | 109 | 78 | 31 | المعاهد الصحية |
| Colleges of Applied Sciences | 3.1% | 95 | 53 | 42 | كليات العلوم التطبيقية |
| Military Technological College | 1.7% | 54 | 0 | 54 | الكلية العسكرية التقنية |
| Vocational training Centres | 0.7% | 21 | 7 | 14 | مراكز التدريب المهني |
| Fishermen Training Institutes | 0.3% | 9 | 4 | 5 | معاهد تأهيل الصيادين |
| College of Sharia Sciences | 0.1% | 3 | 2 | 1 | كلية العلوم الشرعية |
| Total | 100% | 3098 | 1780 | 1318 | المجموع |

الشكل (22) Chart (22)

المقبولون في اختيارهم الثاني للمؤسسة حسب النوع

Enrolled students who were given their second preference of HEI according to gender





جدول (33) Table(33)

المقبولون في اختيارهم الثالث حسب المؤسسة والنوع

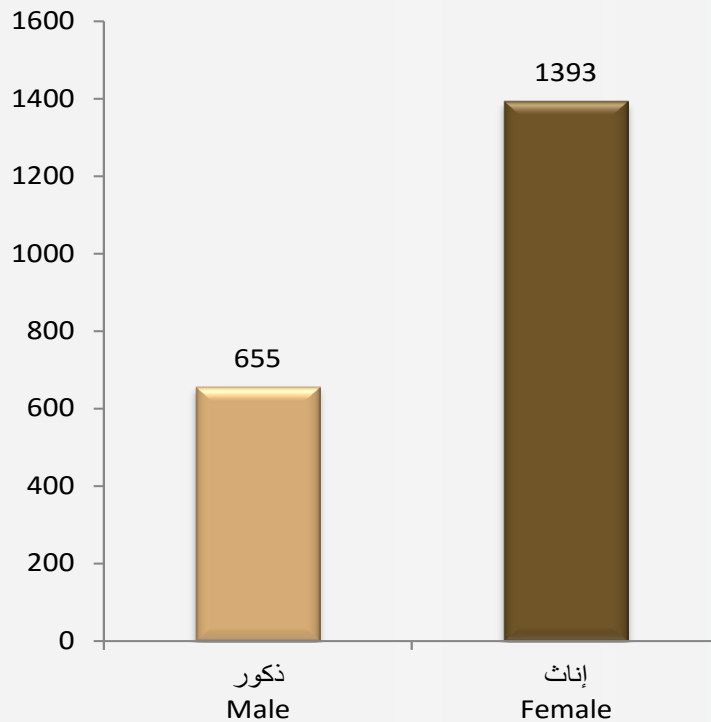
Enrolled students who were given their third preference according to HEI and gender

| HEI | النسبة Percentage | المجموع Total | إناث Female | ذكور Male | المؤسسة |
|--|----------------------|------------------|----------------|--------------|---|
| Private Universities and Colleges(Internal scholarships) | 39.4% | 807 | 650 | 157 | الجامعات والكليات الخاصة (البعثات الداخلية) |
| Technical colleges | 28.1% | 575 | 338 | 237 | الكليات التقنية |
| Sultan Qaboos University | 17.4% | 357 | 254 | 103 | جامعة السلطان قابوس |
| External scholaerships | 6.0% | 123 | 40 | 83 | البعثات الخارجية |
| Vocational training Centres | 1.7% | 34 | 12 | 22 | مراكز التدريب المهني |
| Colleges of Applied Sciences | 3.2% | 65 | 53 | 12 | كليات العلوم التطبيقية |
| Institutes Of Health | 2.3% | 48 | 40 | 8 | المعاهد الصحية |
| Fishermen Training Institutes | 0.5% | 11 | 2 | 9 | معاهد تأهيل الصيادين |
| Military Technological College | 1.2% | 24 | 0 | 24 | الكلية العسكرية التقنية |
| College of Sharia Sciences | 0.2% | 4 | 4 | 0 | كلية العلوم الشرعية |
| Total | 100% | 2048 | 1393 | 655 | المجموع |

الشكل (23) Chart (23)

المقبولون في اختيارهم الثالث للمؤسسة حسب النوع

Enrolled students who were given their third preference of HEI according to gender





جدول (34) Table(34)

النسبة المئوية للمقبولين في المقاعد الحكومية والبعثات والمنح إلى المتقدمين الناجحين**

Percentage of enrolled students to all applicants who passed exam with preferences**

| Public seats, scholarships & grants | النسبة Percentage | مجموع المقبولين Total of enrolled students | المقاعد الحكومية والبعثات والمنح |
|-------------------------------------|----------------------|---|----------------------------------|
| Public HEIs | | | مؤسسات التعليم العالي الحكومية |
| Technical colleges | 26.3% | 8778 | الكليات التقنية |
| Sultan Qaboos University | 8.8% | 2930 | جامعة السلطان قابوس |
| College of Applied Sciences | 3.5% | 1151 | كليات العلوم التطبيقية |
| Vocational Training centres | 1.2% | 411 | مراكز التدريب المهني |
| Institutes Of Health | 1.8% | 610 | المعاهد الصحية |
| Military Technological College | 1.3% | 424 | الكلية العسكرية التقنية |
| Fishermen Training Institutes | 0.4% | 131 | معاهد تأهيل الصيادين |
| College of Sharia Sciences | 0.4% | 141 | كلية العلوم الشرعية |
| Total | 43.7% | 14576 | المجموع |
| Internal scholarships | | | بعثات داخلية |
| Social welfare | 4.5% | 1500 | ضمان إجتماعي |
| Low income | 1.8% | 607 | دخل محدود |
| Full - for all students | 22.1% | 7377 | كاملة لجميع الطلبة |
| Total | 28.4% | 9484 | المجموع |
| Internal grants | | | منح داخلية |
| Full - social welfare | 0.0% | 14 | كاملة للضمان الإجتماعي |
| Full - for all students | 0.6% | 200 | كاملة لجميع الطلبة |
| Full - low income | 0.0% | 13 | كاملة للدخل المحدود |
| Total | 0.7% | 227 | المجموع |
| External scholarships | | | بعثات خارجية |
| Full - group (B) | 2.9% | 953 | كاملة المجموعة (ب) |
| Full - group (A) | 0.6% | 182 | كاملة المجموعة (أ) |
| Total | 3.4% | 1135 | المجموع |
| External grants | | | منح خارجية |
| Full | 0.1% | 35 | كاملة |
| Partial | 0.0% | 12 | جزئية |
| Total | 0.1% | 47 | المجموع |
| Grand total | 76.3% | 25469 | المجموع الكلي |

**تم إحتساب نسبة المقبولين في المقاعد الحكومية والبعثات والمنح من إجمالي المتقدمين الناجحين وهو 33366

**The ratio is calculated as the number of enrolled students divided by 33366 which represents the number of all applicants who passed exam with preferences



جدول (35) Table(35)

النسبة المئوية للمقبولين من فئة ما إلى المتقدمين الناجحين من هذه الفئة

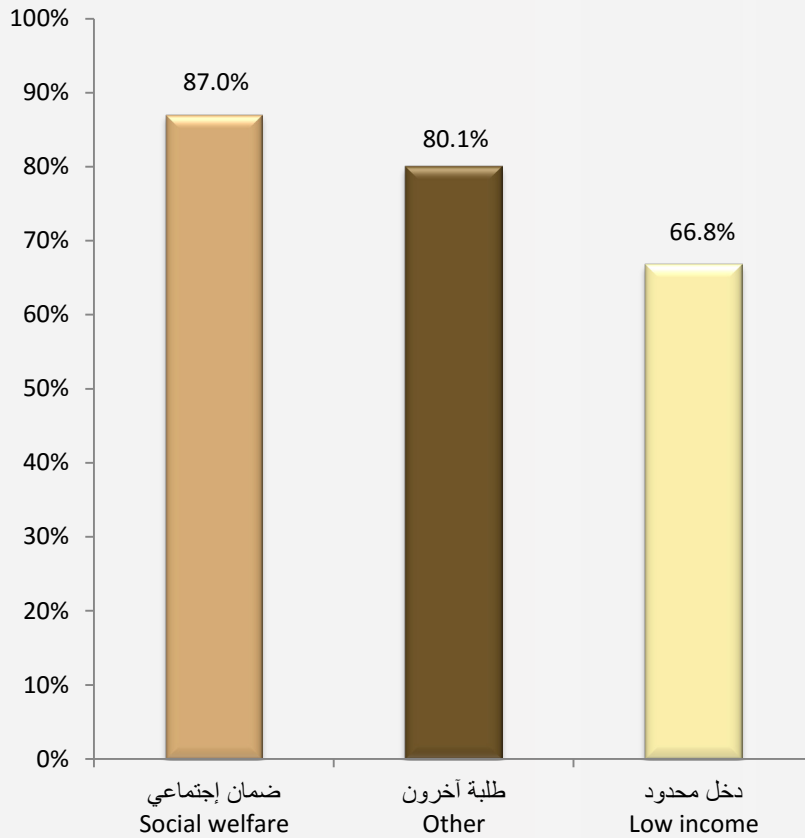
Enrolled students from a category as percentage of all applicants from that category who passed exam with preferences

| Students category | النسبة Percentage | المقبولون Enrolled students | المتقدمون الناجحون Applicants with preferences who passed exam | فئة الطلبة |
|---|----------------------|--------------------------------|---|--|
| Social welfare | 87.0% | 2971 | 3415 | ضمان إجتماعي |
| Other | 80.1% | 15029 | 18773 | طلبة آخرون |
| Low income | 66.8% | 7469 | 11178 | دخل محدود |
| Students enrolled as percentage of all applicants with preferences who passed exam | 76.3% | 25469 | 33366 | نسبة إجمالي المقبولين من المتقدمين الناجحين |

الشكل (24) Chart (24)

النسبة المئوية للمقبولين من فئة ما إلى المتقدمين الناجحين من هذه الفئة

Enrolled students from a certain category as percentage of all applicants from that category who passed exam with preferences





جدول (36) Table

المتقدمون الناجحون والمقبولون حسب نوع الشهادة والنوع

Applicants with preferences who passed exam and enrolled students according to type of certificate and gender

| Type of certificate | المقبولون Enrolled students | | | المتقدمون الناجحون Applicants with preferences who passed exam | | | نوع الشهادة |
|---------------------------|--------------------------------|----------------|--------------|--|----------------|--------------|------------------------|
| | المجموع Total | إناث Female | ذكور Male | المجموع Total | إناث Female | ذكور Male | |
| General Education Diploma | 24034 | 14312 | 9722 | 31798 | 17847 | 13951 | دبلوم التعليم العام |
| International certificate | 673 | 364 | 309 | 757 | 405 | 352 | الشهادات الدولية |
| Bilingual Schools | 585 | 263 | 322 | 631 | 279 | 352 | مدارس ثنائية اللغة |
| Islam Institute | 142 | 0 | 142 | 144 | 0 | 144 | معاهد العلوم الإسلامية |
| Technical Royal Guard | 35 | 0 | 35 | 36 | 0 | 36 | الحرس التقنية |
| Total | 25469 | 14939 | 10530 | 33366 | 18531 | 14835 | المجموع |



جدول (37) Table(37)

النسبة المئوية للطلبة المقبولين من محافظة ما إلى المتقدمين الناجحين من تلك المحافظة

Enrolled students from a certain governorate as percentage of all applicants with preferences who passed exam from that governorate

| Governorate | نسبة المقبولين من المتقدمين الناجحين Percentage of enrolled students from applicants with preferences who passed exam | المقبولون Enrolled students | المتقدمون الناجحون Applicants with preferences who passed exam | المحافظة |
|----------------|--|--------------------------------|---|----------------|
| Al- Buraymi | 80.0% | 658 | 823 | البريمي |
| North Sharqiya | 78.5% | 1901 | 2421 | الشرقية (شمال) |
| Muscat | 78.3% | 5081 | 6490 | مسقط |
| Al-Dakhiliya | 78.0% | 3792 | 4861 | الداخلية |
| Al-Dhahira | 77.8% | 1826 | 2347 | الظاهرة |
| Dhofar | 75.4% | 2022 | 2682 | ظفار |
| North Batinah | 75.0% | 4709 | 6275 | الباطنة (شمال) |
| South Batinah | 74.1% | 3208 | 4329 | الباطنة (جنوب) |
| South Sharqiya | 73.4% | 1889 | 2575 | الشرقية (جنوب) |
| Al-Wosta | 68.4% | 158 | 231 | الوسطى |
| Musandam | 67.3% | 214 | 318 | مسندم |
| *Unknown | 78.6% | 11 | 14 | *غير محدد |
| Total | 76.3% | 25469 | 33366 | المجموع |

*الطلبة العمانيين الحاصلين على شهادة دبلوم التعليم العام و مايعادله ولم يحددوا اسم المحافظة

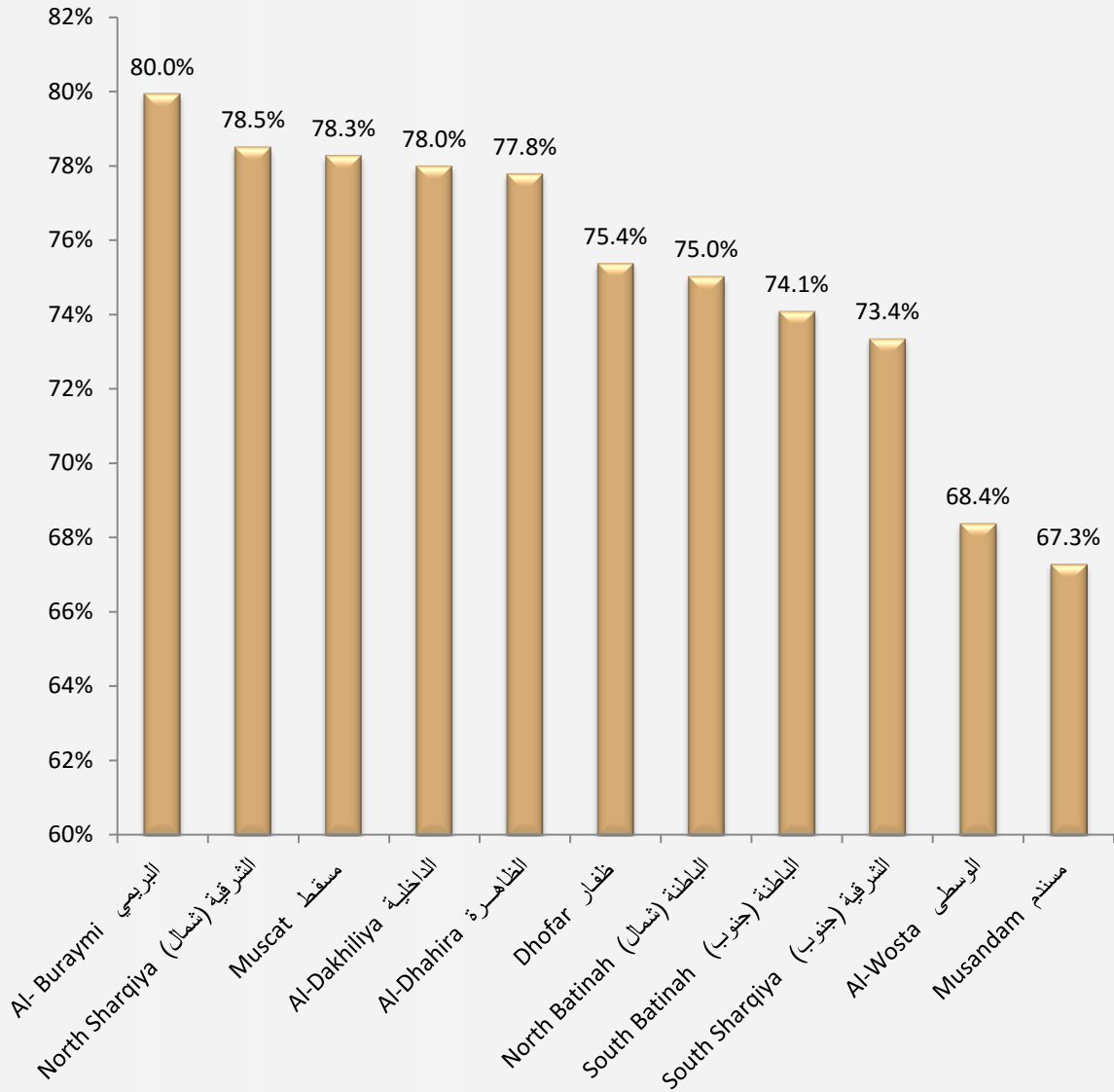
*Omani students who passed the General Education Diploma and its equivalent and their governorate name was was not mentioned



الشكل (25) Chart

النسبة المئوية للمقبولين من محافظة ما إلى المتقدمين الناجحين من تلك المحافظة

Enrolled students from a certain governorate as percentage of all applicants with preferences who passed exam from that governorate





جدول (38) Table(38)

النسبة المئوية للمقبولين من محافظة ما إلى الحاصلين على عروض من تلك المحافظة

Enrolled students according to governorate as percentage of all applicants who got offers from that governorate

| Governorate | نسبة المقبولين من الحاصلين على عروض Percentage of enrolled students from applicants who got offers | المقبولون Enrolled students | الحاصلون على عروض Applicants who got offers | المحافظة |
|----------------|--|-----------------------------------|---|----------------|
| Dhofar | 92.0% | 2022 | 2198 | ظفار |
| Musandam | 79.9% | 214 | 268 | مسندم |
| Al-Dhahira | 93.8% | 1826 | 1946 | الظاهرة |
| South Sharqiya | 86.5% | 1889 | 2184 | الشرقية (جنوب) |
| North Sharqiya | 94.2% | 1901 | 2017 | الشرقية (شمال) |
| Al-Wosta | 79.8% | 158 | 198 | الوسطى |
| South Batinah | 94.1% | 3208 | 3410 | الباطنة (جنوب) |
| Al-Dakhiliya | 95.1% | 3792 | 3989 | الداخلية |
| North Batinah | 94.0% | 4709 | 5012 | الباطنة (شمال) |
| Al-Buraymi | 93.2% | 658 | 706 | البريمي |
| Muscat | 96.4% | 5081 | 5273 | مسقط |
| *Unknown | 84.6% | 11 | 13 | *غير محدد |
| Total | 93.6% | 25469 | 27214 | المجموع |

*الطلبة العمانيين الحاصلين على شهادة دبلوم التعليم العام و مايعادله ولم يحددوا اسم المحافظة

*Omani students who passed the General Education Diploma and its equivalent and their governorate name was was not mentioned





القسم السادس
طلبة الضمان الإجتماعي للعام الأكاديمي
2016/ 2015م

Section 6
Social welfare students for the academic
year 2015 /2016



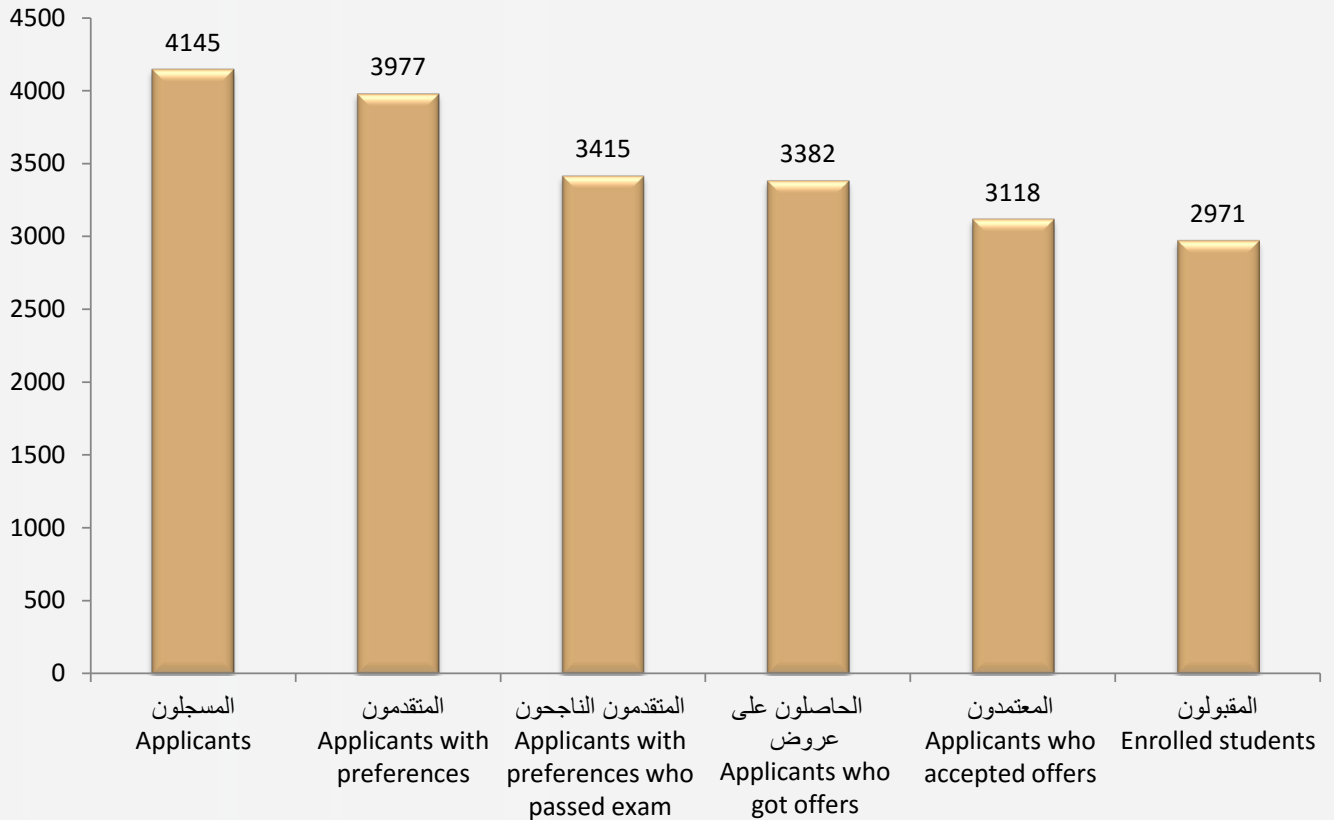
جدول (39) Table(39)

طلبة الضمان الإجتماعي وفقاً لمراحل عملية القبول الموحد والنوع
Social welfare applicants according to HEAC admission stages and gender

| HEAC admission stages | المجموع Total | إناث Female | ذكور Male | مراحل عملية القبول الموحد |
|--|------------------|----------------|--------------|--------------------------------------|
| Applicants | 4145 | 2371 | 1774 | المسجلون |
| Applicants with preferences | 3977 | 2335 | 1642 | المتقدمون |
| Applicants with preferences who passed exam | 3415 | 2105 | 1310 | المتقدمون الناجحون |
| Applicants who got offers | 3382 | 2101 | 1281 | الحاصلون على عروض |
| Applicants who accepted offers | 3118 | 1958 | 1160 | المعتمدون |
| Enrolled students | 2971 | 1887 | 1084 | المقبولون |
| Enrolled students as percentage of applicants with preferences who passed exam | 87.0% | 89.6% | 82.7% | نسبة المقبولين من المتقدمين الناجحين |

الشكل (26) Chart(26)

طلبة الضمان الإجتماعي وفقاً لمراحل عملية القبول الموحد
Social welfare applicants according to HEAC admission stages





جدول (40) Table(40)

طلبة الضمان الإجماعي المسجلون حسب المحافظة والنوع
Social welfare applicants according to governorate and gender

| Governorate | النسبة Percentage | المجموع Total | إناث Female | ذكور Male | المحافظة |
|----------------|----------------------|------------------|----------------|--------------|----------------|
| North Batinah | 32.7% | 1355 | 780 | 575 | الباطنة (شمال) |
| South Sharqiya | 11.2% | 465 | 260 | 205 | الشرقية (جنوب) |
| Al-Dhahira | 10.9% | 450 | 264 | 186 | الظاهرة |
| South Batinah | 10.8% | 448 | 259 | 189 | الباطنة (جنوب) |
| North Sharqiya | 9.3% | 386 | 214 | 172 | الشرقية (شمال) |
| Al-Dakhiliya | 8.0% | 331 | 194 | 137 | الداخلية |
| Muscat | 6.5% | 269 | 157 | 112 | مسقط |
| Al- Buraymi | 5.5% | 226 | 136 | 90 | البريمي |
| Al-Wosta | 2.1% | 87 | 40 | 47 | الوسطى |
| Dhofar | 1.9% | 77 | 43 | 34 | ظفار |
| Musandam | 1.2% | 51 | 24 | 27 | مسندم |
| Total | 100% | 4145 | 2371 | 1774 | المجموع |

جدول (41) Table(41)

طلبة الضمان الإجماعي المتقدمون الناجحون حسب المحافظة والنوع
Social welfare applicants with preferences who passed exam according to governorate and gender

| Governorate | النسبة Percentage | المجموع Total | إناث Female | ذكور Male | المحافظة |
|----------------|----------------------|------------------|----------------|--------------|----------------|
| North Batinah | 31.2% | 1065 | 678 | 387 | الباطنة (شمال) |
| Al-Dhahira | 11.6% | 395 | 244 | 151 | الظاهرة |
| South Sharqiya | 11.5% | 394 | 242 | 152 | الشرقية (جنوب) |
| South Batinah | 11.0% | 375 | 230 | 145 | الباطنة (جنوب) |
| North Sharqiya | 9.6% | 328 | 193 | 135 | الشرقية (شمال) |
| Al-Dakhiliya | 8.6% | 293 | 180 | 113 | الداخلية |
| Muscat | 6.3% | 215 | 131 | 84 | مسقط |
| Al- Buraymi | 5.3% | 182 | 110 | 72 | البريمي |
| Dhofar | 1.9% | 66 | 38 | 28 | ظفار |
| Al-Wosta | 1.6% | 56 | 36 | 20 | الوسطى |
| Musandam | 1.3% | 46 | 23 | 23 | مسندم |
| Total | 100% | 3415 | 2105 | 1310 | المجموع |



جدول (42) Table(42)

طلبة الضمان الإجتماعي الحاصلون على عروض حسب المحافظة والنوع

Social welfare applicants who got offers according to governorate and gender

| Governorate | النسبة Percentage | المجموع Total | إناث Female | ذكور Male | المحافظة |
|----------------|----------------------|------------------|----------------|--------------|----------------|
| North Batinah | 31.3% | 1060 | 677 | 383 | الباطنة (شمال) |
| Al-Dhahira | 11.6% | 392 | 244 | 148 | الظاهرة |
| South Sharqiya | 11.4% | 384 | 242 | 142 | الشرقية (جنوب) |
| South Batinah | 11.0% | 373 | 230 | 143 | الباطنة (جنوب) |
| North Sharqiya | 9.7% | 327 | 192 | 135 | الشرقية (شمال) |
| Al-Dakhiliya | 8.6% | 291 | 180 | 111 | الداخلية |
| Muscat | 6.2% | 211 | 131 | 80 | مسقط |
| Al- Buraymi | 5.3% | 179 | 109 | 70 | البريمي |
| Dhofar | 1.9% | 65 | 38 | 27 | ظفار |
| Al-Wosta | 1.6% | 54 | 35 | 19 | الوسطى |
| Musandam | 1.4% | 46 | 23 | 23 | مسندم |
| Total | 100% | 3382 | 2101 | 1281 | المجموع |

جدول (43) Table(43)

طلبة الضمان الإجتماعي المعتمدون حسب المحافظة والنوع

Social welfare applicants who accepted offers according to governorate and gender

| Governorate | النسبة Percentage | المجموع Total | إناث Female | ذكور Male | المحافظة |
|----------------|----------------------|------------------|----------------|--------------|----------------|
| North Batinah | 31.6% | 986 | 643 | 343 | الباطنة (شمال) |
| Al-Dhahira | 11.7% | 365 | 232 | 133 | الظاهرة |
| South Batinah | 11.1% | 347 | 219 | 128 | الباطنة (جنوب) |
| South Sharqiya | 11.0% | 343 | 219 | 124 | الشرقية (جنوب) |
| North Sharqiya | 9.7% | 302 | 179 | 123 | الشرقية (شمال) |
| Al-Dakhiliya | 8.4% | 261 | 159 | 102 | الداخلية |
| Muscat | 6.4% | 201 | 123 | 78 | مسقط |
| Al -Buraymi | 5.6% | 174 | 106 | 68 | البريمي |
| Dhofar | 1.9% | 59 | 34 | 25 | ظفار |
| Al-Wosta | 1.4% | 43 | 27 | 16 | الوسطى |
| Musandam | 1.2% | 37 | 17 | 20 | مسندم |
| Total | 100% | 3118 | 1958 | 1160 | المجموع |



جدول (44) Table(44)

طلبة الضمان الإجماعي المعتمدون لبرامج المقاعد الحكومية والبعثات والمنح حسب النوع

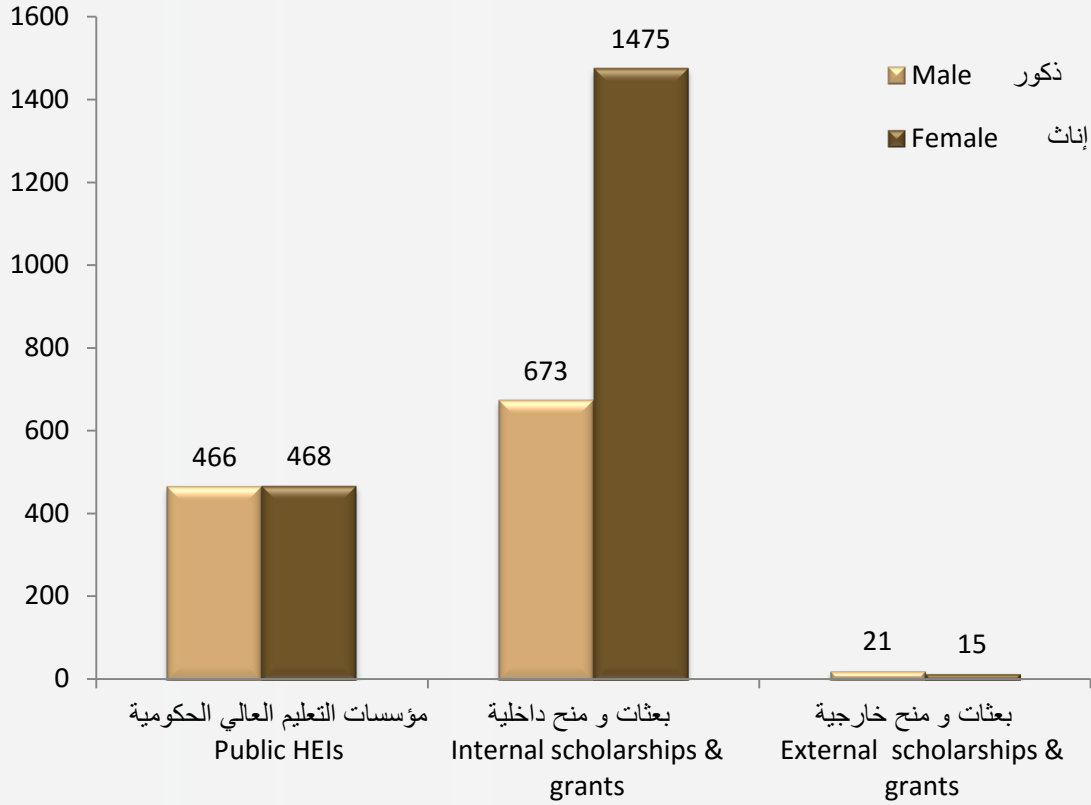
Social welfare applicants who accepted offers of public seats, scholarships and grants according to gender

| Public seats, scholarships & grants | النسبة Percentage | المجموع Total | إناث Female | ذكور Male | المقاعد الحكومية والبعثات والمنح |
|-------------------------------------|----------------------|------------------|----------------|--------------|----------------------------------|
| Public HEIs | | | | | مؤسسات التعليم العالي الحكومية |
| Technical Colleges | 18.0% | 560 | 227 | 333 | الكليات التقنية |
| Sultan Qaboos University | 6.1% | 191 | 120 | 71 | جامعة السلطان قابوس |
| Vocational Training Centres | 0.5% | 17 | 6 | 11 | مراكز التدريب المهني |
| Colleges of Applied Sciences | 2.7% | 83 | 74 | 9 | كليات العلوم التطبيقية |
| Institutes of Health | 1.6% | 50 | 37 | 13 | المعاهد الصحية |
| Military Technological College | 0.7% | 21 | 0 | 21 | الكلية العسكرية التقنية |
| College of Sharia Sciences | 0.4% | 12 | 4 | 8 | كلية العلوم الشرعية |
| Total | 30.0% | 934 | 468 | 466 | المجموع |
| Internal scholarships | | | | | بعثات داخلية |
| Social welfare | 52.1% | 1623 | 993 | 630 | ضمان إجماعي |
| Full -for all students | 16.1% | 503 | 462 | 41 | كاملة لجميع الطلبة |
| Total | 68.2% | 2126 | 1455 | 671 | المجموع |
| Internal grants | | | | | منح داخلية |
| Full - for all students | 0.3% | 8 | 7 | 1 | كاملة لجميع الطلبة |
| Full - for social welfare | 0.4% | 14 | 13 | 1 | كاملة للضمان الإجماعي |
| Total | 0.7% | 22 | 20 | 2 | المجموع |
| External scholarships | | | | | بعثات خارجية |
| Full - Group (B) | 1.1% | 33 | 12 | 21 | كاملة المجموعة (ب) |
| Full -Group (A) | 0.0% | 1 | 1 | 0 | كاملة المجموعة (أ) |
| Total | 1.1% | 34 | 13 | 21 | المجموع |
| External grants | | | | | منح خارجية |
| Full | 0.1% | 2 | 2 | 0 | كاملة |
| Total | 0.1% | 2 | 2 | 0 | المجموع |
| Grand total | 100% | 3118 | 1958 | 1160 | المجموع الكلي |



الشكل (27) Chart

طلبة الضمان الإجماعي المعتمدون لبرامج المقاعد الحكومية والبعثات والمنح حسب النوع
Social welfare applicants who accepted offers of public seats, scholarships and grants according to gender





جدول (45) Table(45)

طلبة الضمان الإجماعي المقبولون في برامج المقاعد الحكومية والبعثات والمنح حسب النوع

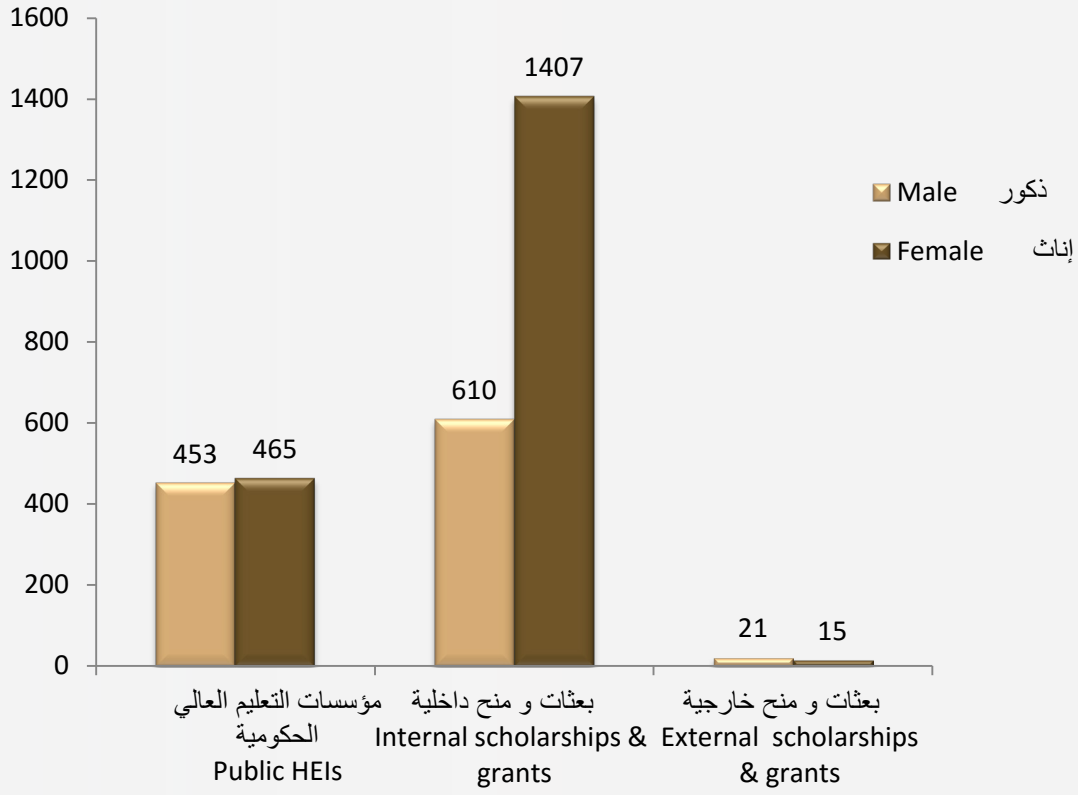
Enrolled social welfare students in the public seats, scholarships and grants according to gender

| Public seats, scholarships & grants | النسبة Percentage | المجموع Total | إناث Female | ذكور Male | المقاعد الحكومية والبعثات والمنح |
|-------------------------------------|----------------------|------------------|----------------|--------------|----------------------------------|
| Public HEIs | | | | | مؤسسات التعليم العالي الحكومية |
| Technical Colleges | 18.5% | 549 | 224 | 325 | الكليات التقنية |
| Sultan Qaboos University | 6.4% | 191 | 120 | 71 | جامعة السلطان قابوس |
| Colleges of Applied Sciences | 2.8% | 83 | 74 | 9 | كليات العلوم التطبيقية |
| Vocational Training Centres | 0.5% | 14 | 6 | 8 | مراكز التدريب المهني |
| Institutes of Health | 1.7% | 50 | 37 | 13 | المعاهد الصحية |
| Military Technological College | 0.6% | 19 | 0 | 19 | الكلية العسكرية التقنية |
| College of Sharia Sciences | 0.4% | 12 | 4 | 8 | كلية العلوم الشرعية |
| Total | 30.9% | 918 | 465 | 453 | المجموع |
| Internal scholarships | | | | | بعثات داخلية |
| Social welfare | 50.5% | 1500 | 932 | 568 | ضمان إجتماعي |
| Full -for all students | 16.7% | 496 | 455 | 41 | كاملة لجميع الطلبة |
| Total | 67.2% | 1996 | 1387 | 609 | المجموع |
| Internal grants | | | | | منح داخلية |
| Full - for all students | 0.2% | 7 | 7 | 0 | كاملة لجميع الطلبة |
| Full - for social welfare | 0.5% | 14 | 13 | 1 | كاملة للضمان الإجتماعي |
| Total | 0.7% | 21 | 20 | 1 | المجموع |
| External scholarships | | | | | بعثات خارجية |
| Full - Group (B) | 1.1% | 33 | 12 | 21 | كاملة المجموعة (ب) |
| Full -Group (A) | 0.0% | 1 | 1 | 0 | كاملة المجموعة (أ) |
| Total | 1.1% | 34 | 13 | 21 | المجموع |
| External grants | | | | | منح خارجية |
| Full | 0.1% | 2 | 2 | 0 | كاملة |
| Total | 0.1% | 2 | 2 | 0 | المجموع |
| Grand total | 100% | 2971 | 1887 | 1084 | المجموع الكلي |



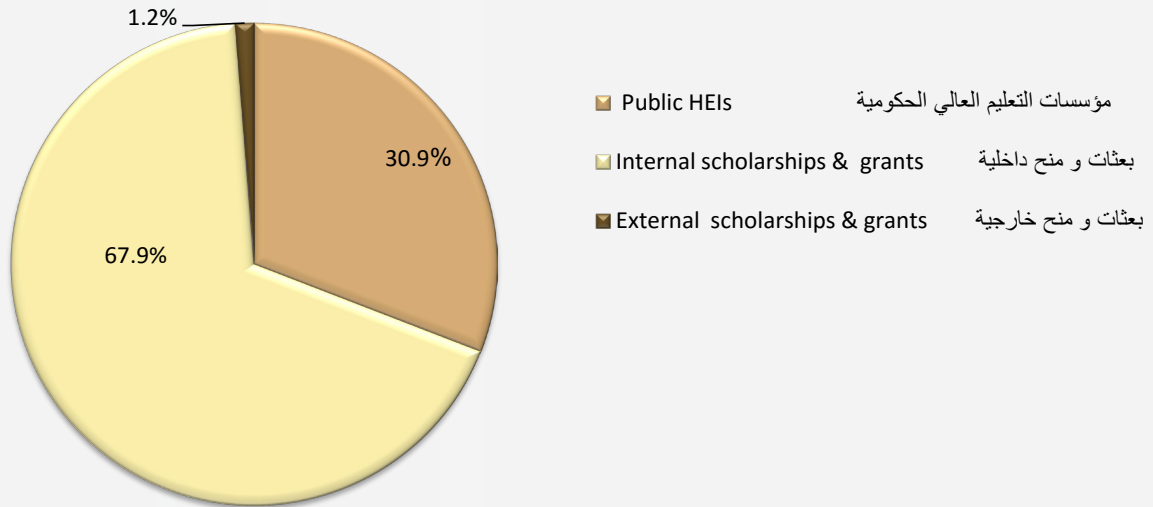
الشكل(28)Chart

طلبة الضمان الإجتماعي المقبولون في برامج المقاعد الحكومية والبعثات والمنح حسب النوع
Enrolled social welfare students in the public seats, scholarships and grants according to gender



الشكل(29)Chart

طلبة الضمان الإجتماعي المقبولون في برامج المقاعد الحكومية والبعثات والمنح حسب النوع
Enrolled social welfare students in the public seats, scholarships and grants according to gender





جدول (46) Table(46)

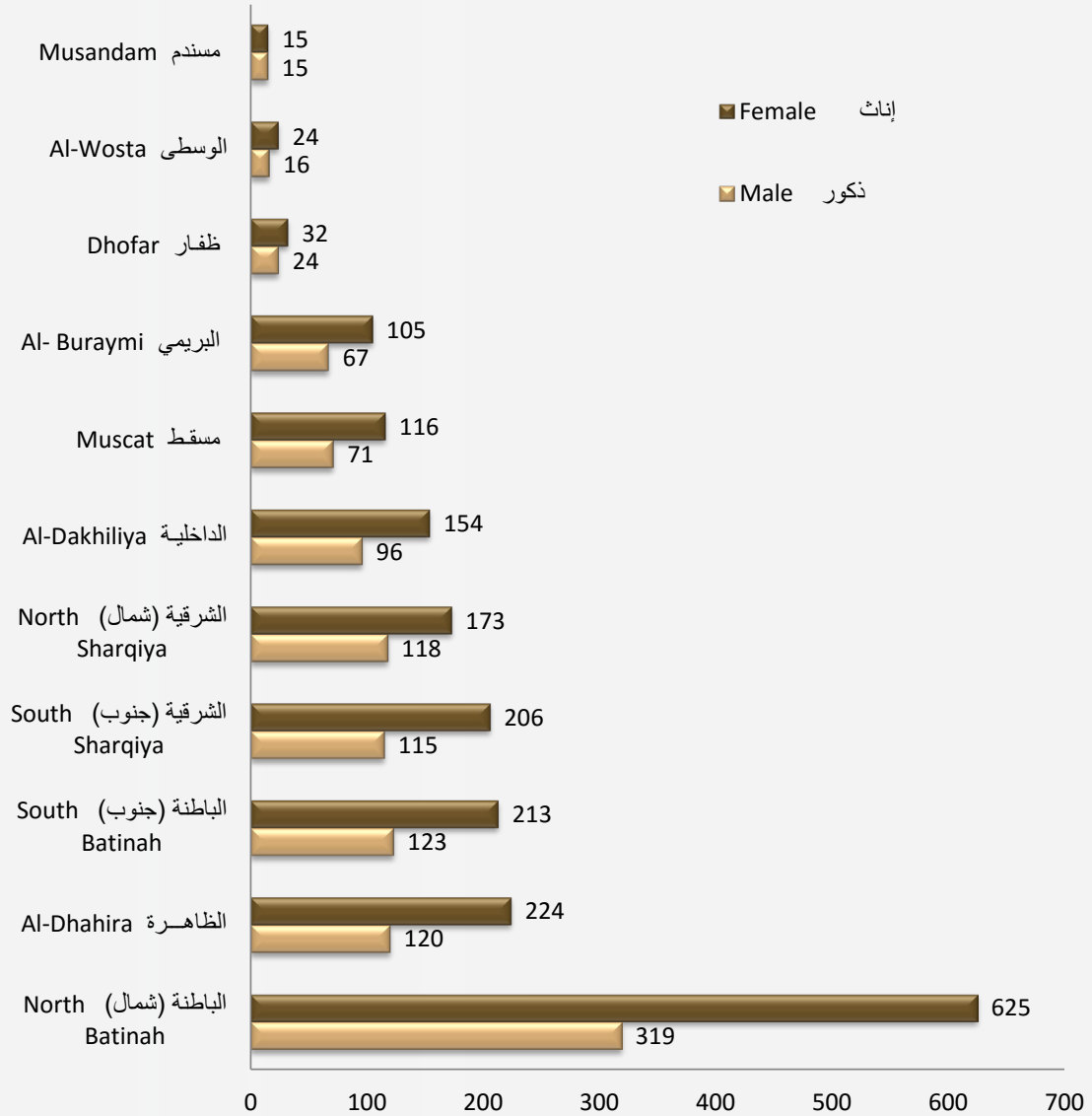
طلبة الضمان الاجتماعي المقبولون حسب المحافظة والنوع

Enrolled social welfare students according to governorate and gender

| Governorate | النسبة Percentage | المجموع Total | إناث Female | ذكور Male | المحافظة |
|----------------|----------------------|------------------|----------------|--------------|----------------|
| North Batinah | 31.8% | 944 | 625 | 319 | الباطنة (شمال) |
| Al-Dhahira | 11.6% | 344 | 224 | 120 | الظاهرة |
| South Batinah | 11.3% | 336 | 213 | 123 | الباطنة (جنوب) |
| South Sharqiya | 10.8% | 321 | 206 | 115 | الشرقية (جنوب) |
| North Sharqiya | 9.8% | 291 | 173 | 118 | الشرقية (شمال) |
| Al-Dakhiliya | 8.4% | 250 | 154 | 96 | الداخلية |
| Muscat | 6.3% | 187 | 116 | 71 | مسقط |
| Al- Buraymi | 5.8% | 172 | 105 | 67 | البريمي |
| Dhofar | 1.9% | 56 | 32 | 24 | ظفار |
| Al-Wosta | 1.3% | 40 | 24 | 16 | الوسطى |
| Musandam | 1.0% | 30 | 15 | 15 | مسندم |
| Total | 100% | 2971 | 1887 | 1084 | المجموع |



الشكل(30)Chart
طلبة الضمان الإجتماعي المقبولون حسب المحافظة والنوع
Enrolled social welfare students according to governorate and gender





جدول (47) Table(47)

طلبة الضمان الإجماعي المقبولون حسب التخصص العام والنوع
social welfare students according to major and gender Enrolled

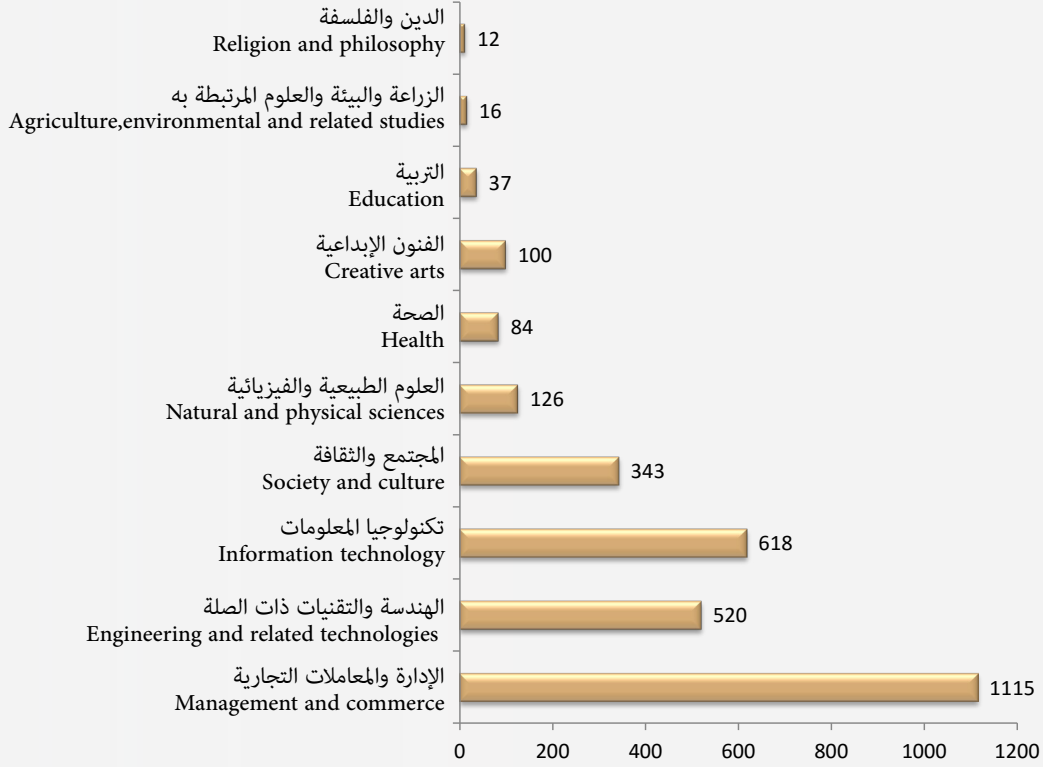
| Major | النسبة Percentage | المجموع Total | إناث Female | ذكور Male | التخصص العام |
|---|----------------------|------------------|----------------|--------------|--------------------------------------|
| Management and commerce | 37.5% | 1115 | 701 | 414 | الإدارة والمعاملات التجارية |
| Information technology | 20.8% | 618 | 437 | 181 | تكنولوجيا المعلومات |
| Engineering and related technologies | 17.5% | 520 | 185 | 335 | الهندسة والتقنيات ذات الصلة |
| Society and culture | 11.5% | 343 | 278 | 65 | المجتمع والثقافة |
| Natural and physical sciences | 4.2% | 126 | 97 | 29 | العلوم الطبيعية والفيزيائية |
| Creative arts | 3.4% | 100 | 84 | 16 | الفنون الإبداعية |
| Health | 2.8% | 84 | 63 | 21 | الصحة |
| Education | 1.2% | 37 | 25 | 12 | التربية |
| Agriculture, environment, and related studies | 0.5% | 16 | 13 | 3 | الزراعة والبيئة والعلوم المرتبطة بها |
| Religion and philosophy | 0.4% | 12 | 4 | 8 | الدين والفلسفة |
| Total | 100% | 2971 | 1887 | 1084 | المجموع |



الشكل(31)Chart

طلبة الضمان الإجتماعي المقبولون حسب المؤهل المطلوب

Enrolled social welfare students according to required qualification



جدول (48)Table

طلبة الضمان الإجتماعي المقبولون حسب المؤهل المطلوب والنوع

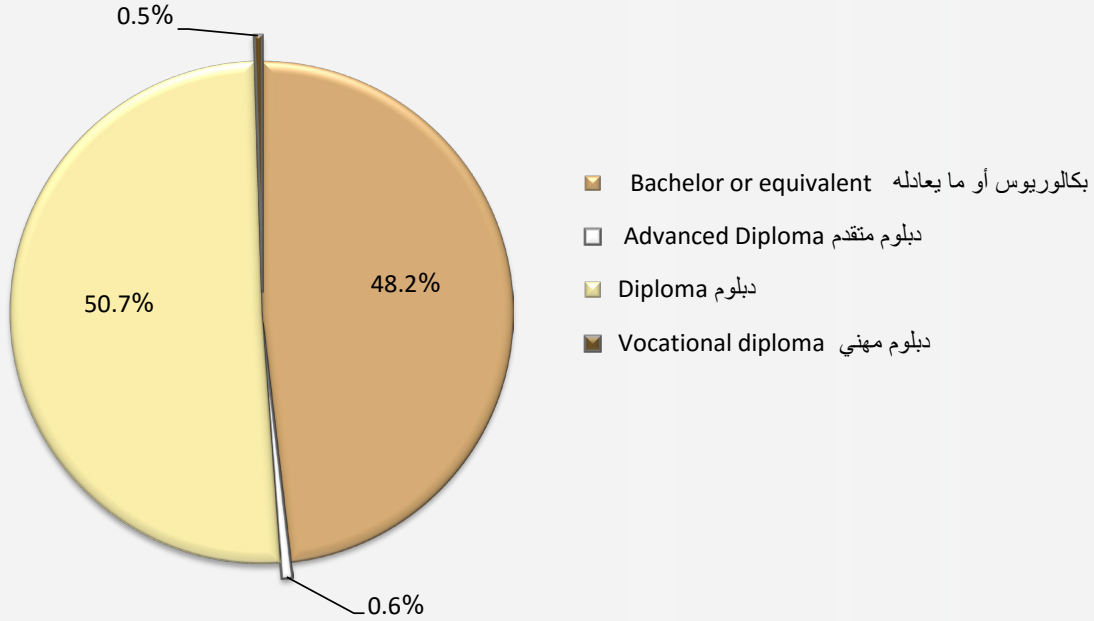
social welfare students according to required qualification and gender Enrolled

| المؤهل المطلوب | النسبة Percentage | المجموع Total | إناث Female | ذكور Male |
|----------------|----------------------|------------------|----------------|--------------|
| بكالوريوس | 48.2% | 1432 | 944 | 488 |
| دبلوم متقدم | 0.6% | 19 | 0 | 19 |
| دبلوم | 50.7% | 1506 | 937 | 569 |
| دبلوم مهني | 0.5% | 14 | 6 | 8 |
| المجموع | 100% | 2971 | 1887 | 1084 |



الشكل(32)Chart

طلبة الضمان الإجماعي المقبولون حسب المؤهل المطلوب
social welfare students according to required qualification Enrolled



جدول(49)Table

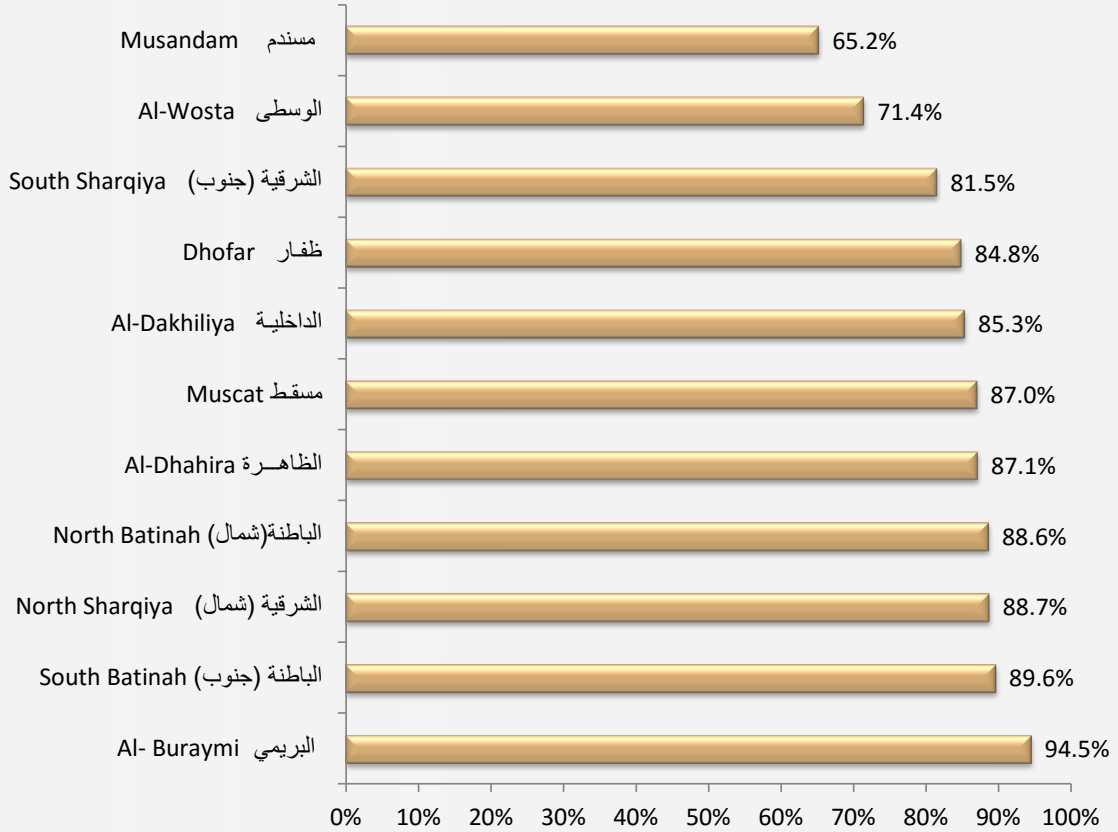
النسبة المئوية لطلبة الضمان الإجماعي المقبولين من محافظة ما إلى طلبة الضمان الإجماعي المتقدمين الناجحين من تلك المحافظة
Enrolled social welfare students from a certain governorate as percentage of all social welfare applicants with preferences who passed exam from that governorate

| Governorate | نسبة المقبولين من المتقدمين الناجحين Percentage of enrolled students from applicants with preferences who passed exam | المقبولون Enrolled students | المتقدمون الناجحون Applicants with preferences who passed exam | المحافظة |
|----------------|--|--------------------------------|---|----------------|
| Al- Buraymi | 94.5% | 172 | 182 | البريمي |
| South Batinah | 89.6% | 336 | 375 | الباطنة (جنوب) |
| North Sharqiya | 88.7% | 291 | 328 | الشرقية (شمال) |
| North Batinah | 88.6% | 944 | 1065 | الباطنة (شمال) |
| Al-Dhahira | 87.1% | 344 | 395 | الظاهرة |
| Muscat | 87.0% | 187 | 215 | مسقط |
| Al-Dakhiliya | 85.3% | 250 | 293 | الداخلية |
| Dhofar | 84.8% | 56 | 66 | ظفار |
| South Sharqiya | 81.5% | 321 | 394 | الشرقية (جنوب) |
| Al-Wosta | 71.4% | 40 | 56 | الوسطى |
| Musandam | 65.2% | 30 | 46 | مسندم |
| Total | 87.0% | 2971 | 3415 | المجموع |



الشكل(33)Chart

التوزيع النسبي لطلبة الضمان الإجتماعي المقبولين من محافظة ما إلى طلبة الضمان الإجتماعي المتقدمين الناجحين من تلك المحافظة
Enrolled social welfare students from a certain governorate as a percentage of all social welfare applicants with preferences who passed exam from that governorate





جدول (50) Table(50)

طلبة الضمان الإجماعي المقبولون حسب الفئة العمرية والنوع
Enrolled social welfare students according to age category and gender

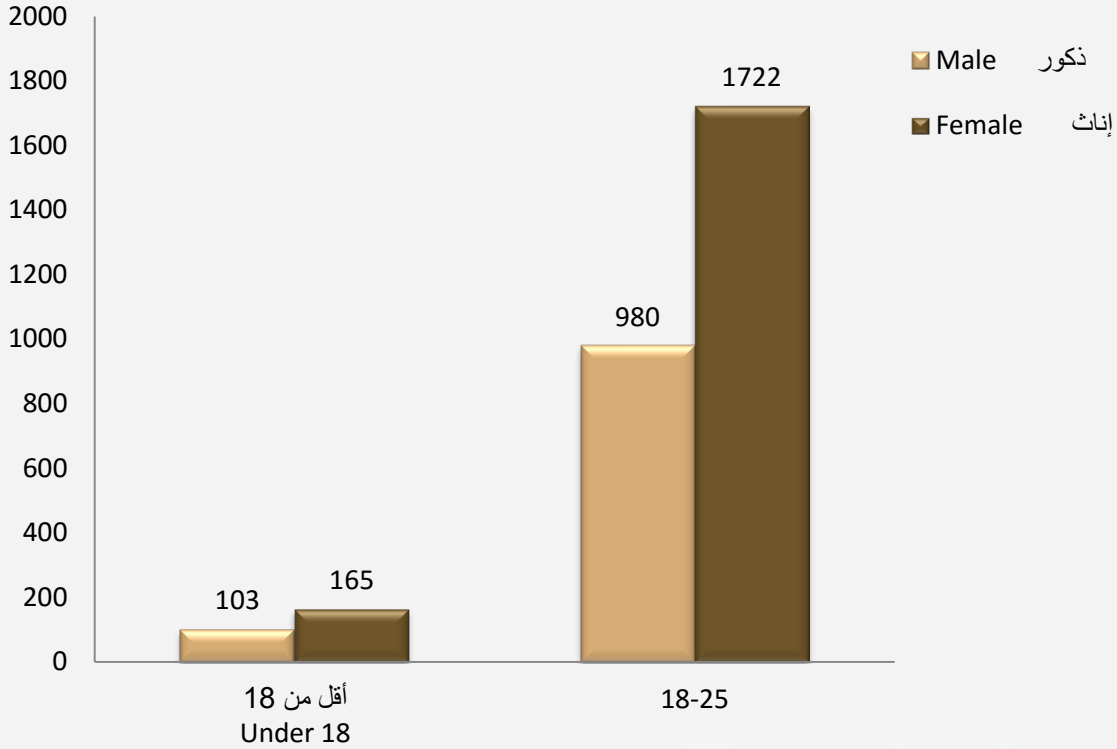
| Age category | النسبة Percentage | المجموع Total | إناث Female | ذكور Male | الفئة العمرية |
|--------------|----------------------|------------------|----------------|--------------|----------------|
| Under 18 | 9.0% | 268 | 165 | 103 | أقل من 18 |
| 18-under21 | 88.9% | 2640 | 1671 | 969 | 18 - أقل من 21 |
| 21-under24 | 2.0% | 58 | 47 | 11 | 21 - أقل من 24 |
| 24-25 | 0.1% | 4 | 4 | 0 | 25 - 24 |
| *Above 25 | 0.0% | 1 | 0 | 1 | *أكبر من 25 |
| Total | 100% | 2971 | 1887 | 1084 | المجموع |

* طلبة ذوو إعاقات

*Disabled Students

الشكل (34) Chart(34)

طلبة الضمان الإجماعي المقبولون حسب الفئة العمرية والنوع
Enrolled social welfare students according to age category and gender





جدول (51) Table

طلبة الضمان الإجتماعي المتقدمون الناجحون والمقبولون حسب نوع الشهادة والنوع

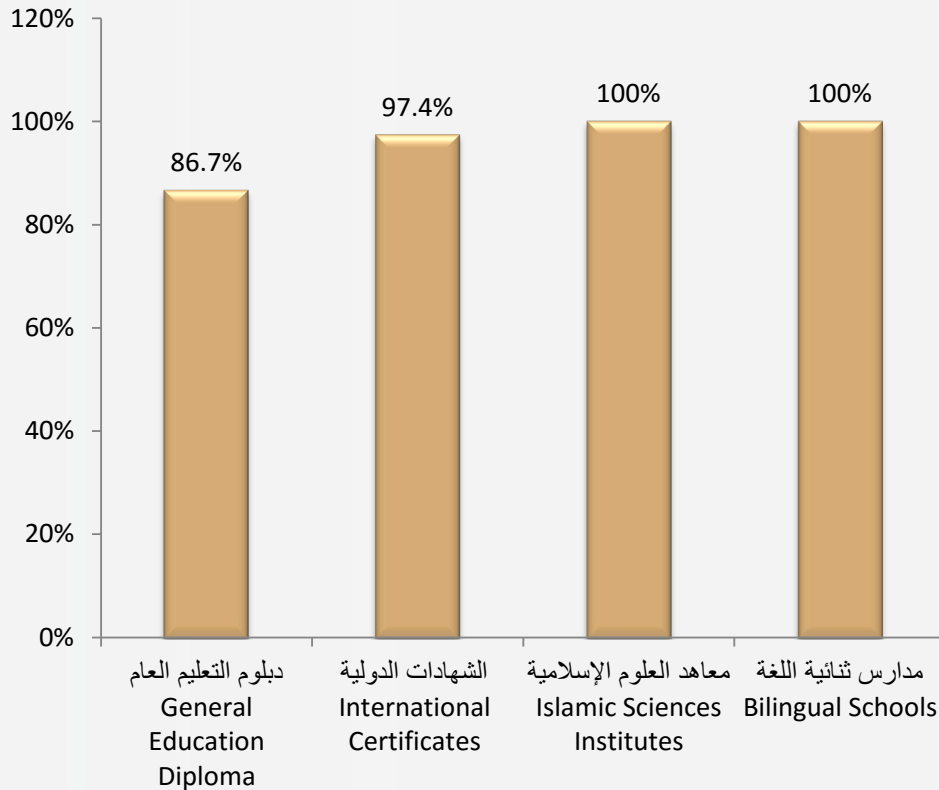
Social welfare applicants with preferences who passed exam and enrolled students according to type of certificate and gender

| Type of certificate | المقبولون | | | المتقدمون الناجحون | | | نوع الشهادة |
|-----------------------------|-------------------|----------------|--------------|---|----------------|--------------|------------------------|
| | Enrolled students | | | Applicants with preferences who passed exam | | | |
| | المجموع Total | إناث Female | ذكور Male | المجموع Total | إناث Female | ذكور Male | |
| General Education Diploma | 2886 | 1836 | 1050 | 3328 | 2052 | 1276 | دبلوم التعليم العام |
| International Certificates | 74 | 49 | 25 | 76 | 51 | 25 | الشهادات الدولية |
| Islamic Sciences Institutes | 9 | 0 | 9 | 9 | 0 | 9 | معاهد العلوم الإسلامية |
| Bilingual Schools | 2 | 2 | 0 | 2 | 2 | 0 | مدارس ثنائية اللغة |
| Total | 2971 | 1887 | 1084 | 3415 | 2105 | 1310 | المجموع |

الشكل (35) Chart

النسبة المئوية لطلبة الضمان الإجتماعي المقبولين حسب نوع الشهادة إلى طلبة الضمان الإجتماعي المتقدمين الناجحين من تلك الشهادة

Enrolled social welfare students according to type of certificate as percentage of all social welfare applicants with preferences who passed exam from that certificate






جدول (52) Table(52)

طلبة الضمان الإجتماعي المقبولون في البعثات * والمنح الداخلية حسب المؤسسة التعليمية والنوع
Enrolled social welfare students in internal scholarships and grants according to HEI and gender

| HEI | النسبة Percentage | المجموع Total | إناث Female | ذكور Male | المؤسسة التعليمية |
|---|----------------------|------------------|----------------|--------------|---------------------------------------|
| Dhofar University | 10.1% | 204 | 171 | 33 | جامعة ظفار |
| University of Nizwa | 9.1% | 183 | 155 | 28 | جامعة نزوى |
| Sohar University | 8.7% | 176 | 124 | 52 | جامعة صحار |
| Al- Buraimi College | 8.3% | 167 | 106 | 61 | كلية البريمي |
| University of Al-Buraimi | 6.4% | 129 | 86 | 43 | جامعة البريمي |
| Al Sharqiyah University | 6.1% | 123 | 87 | 36 | جامعة الشرقية |
| Middle East College | 5.3% | 107 | 84 | 23 | كلية الشرق الأوسط |
| Muscat College | 5.2% | 104 | 54 | 50 | كلية مسقط |
| Modern College of Business and Science | 5.1% | 102 | 56 | 46 | الكلية الحديثة للتجارة والعلوم |
| Mazoon College | 4.2% | 84 | 48 | 36 | كلية مزون |
| Al-Zahra College for Women | 3.9% | 78 | 78 | 0 | كلية الزهراء للبنات |
| Oman Tourism College | 3.7% | 74 | 46 | 28 | كلية عمان للسياحة |
| Gulf College | 2.9% | 59 | 37 | 22 | كلية الخليج |
| College of Banking and Financial Studies | 2.9% | 58 | 35 | 23 | كلية الدراسات المالية والمصرفية |
| International Maritime College Oman | 2.7% | 55 | 27 | 28 | كلية عمان البحرية الدولية |
| Sur University College | 2.7% | 54 | 30 | 24 | كلية صور الجامعية |
| Majan College | 2.6% | 53 | 31 | 22 | كلية مجان |
| Bayan College | 2.3% | 46 | 31 | 15 | كلية البيان |
| Oman College of Management and Technology | 1.7% | 35 | 22 | 13 | كلية عمان للإدارة والتكنولوجيا |
| Waljat College of Applied Science | 1.6% | 33 | 21 | 12 | كلية ولجات للعلوم التطبيقية |
| Caledonian College of Engineering | 1.5% | 30 | 20 | 10 | كلية كاليدونيان الهندسية |
| International College of Engineering & Management | 1.0% | 20 | 16 | 4 | الكلية الدولية للهندسة والإدارة |
| Scientific College of Design | 0.6% | 13 | 13 | 0 | الكلية العلمية للتصميم |
| Arab Open University | 0.6% | 13 | 12 | 1 | الجامعة العربية المفتوحة |
| Oman Medical College | 0.4% | 9 | 9 | 0 | كلية عمان الطبية |
| German University of Technology in Oman | 0.3% | 6 | 6 | 0 | الجامعة الألمانية للتكنولوجيا في عمان |
| Global College of Engineering and Technology | 0.1% | 2 | 2 | 0 | الكلية العالمية للهندسة والتكنولوجيا |
| Total | 100% | 2017 | 1407 | 610 | المجموع |

* بعثات الضمان الإجتماعي والبعثات الداخلية الكاملة المخصصة لجميع الطلبة للدراسة في مؤسسات التعليم العالي الخاصة.

* Social welfare and full internal scholarships for all students to study in the private HEIs.





القسم السابع
طلبة الدخل المحدود للعام الأكاديمي
2016/ 2015م

Section 7
Low income students for the
academic year 2015/2016



جدول (54) Table

طلبة الدخل المحدود وفقاً لمراحل عملية القبول الموحد والنوع

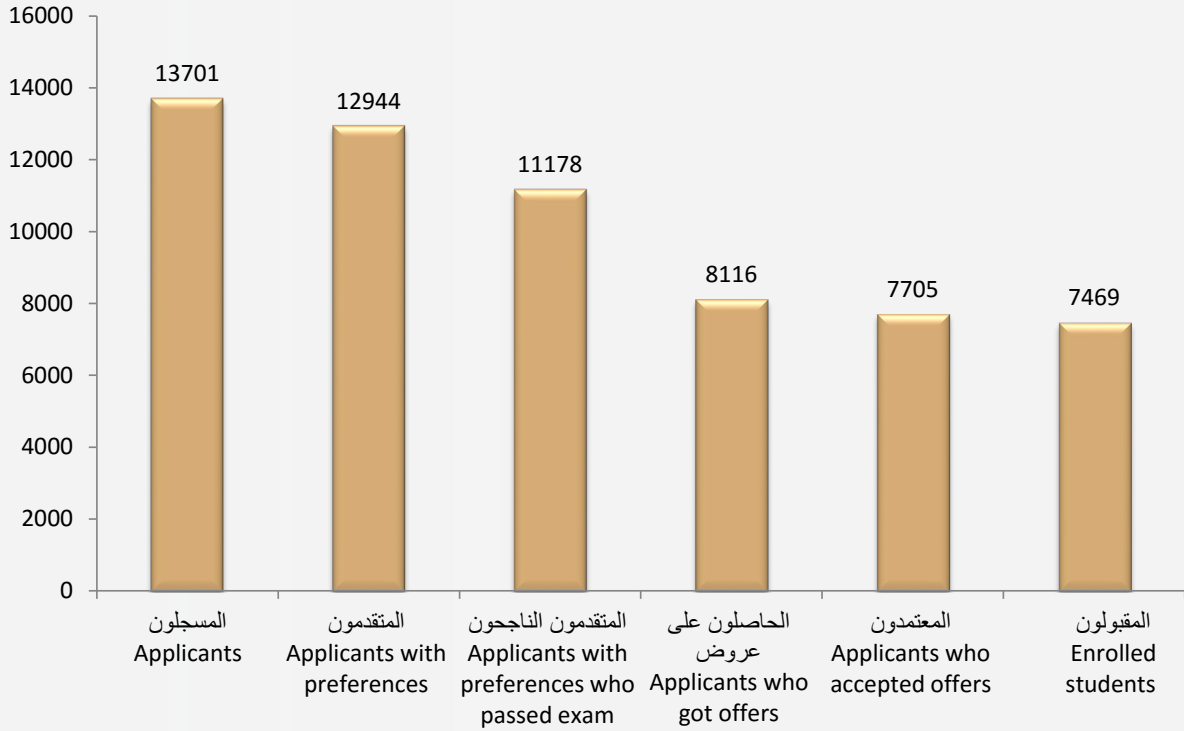
Low income applicants according to HEAC admission stages and gender

| HEAC admission stages | المجموع Total | إناث Female | ذكور Male | مراحل عملية القبول الموحد |
|---|------------------|----------------|--------------|--------------------------------------|
| Applicants | 13701 | 7296 | 6405 | المسجلون |
| Applicants with preferences | 12944 | 7197 | 5747 | المتقدمون |
| Applicants with preferences who passed exam | 11178 | 6524 | 4654 | المتقدمون الناجحون |
| Applicants who got offers | 8116 | 4940 | 3176 | الحاصلون على عروض |
| Applicants who accepted offers | 7705 | 4800 | 2905 | المعتمدون |
| Enrolled students | 7469 | 4688 | 2781 | المقبولون |
| Enrolled Students as a percentage of all applicants with preferences who passed exam | 66.8% | 71.9% | 59.8% | نسبة المقبولين من المتقدمين الناجحين |

الشكل (36) Chart

طلبة الدخل المحدود وفقاً لمراحل عملية القبول الموحد

Low income students according to HEAC admission stages





جدول (54) Table

طلبة الدخل المحدود المسجلون حسب المحافظة والنوع

Low income applicants according to governorate and gender

| Governorate | النسبة Percentage | المجموع Total | إناث Female | ذكور Male | المحافظة |
|----------------|----------------------|------------------|----------------|--------------|----------------|
| North Batinah | 23.4% | 3212 | 1697 | 1515 | الباطنة (شمال) |
| South Batinah | 15.6% | 2132 | 1117 | 1015 | الباطنة (جنوب) |
| Al-Dakhiliya | 12.8% | 1750 | 981 | 769 | الداخلية |
| Muscat | 11.2% | 1531 | 833 | 698 | مسقط |
| South Sharqiya | 10.3% | 1415 | 774 | 641 | الشرقية (جنوب) |
| North Sharqiya | 8.6% | 1182 | 638 | 544 | الشرقية (شمال) |
| Dhofar | 7.0% | 956 | 472 | 484 | ظفار |
| Al-Dhahira | 6.3% | 860 | 453 | 407 | الظاهرة |
| Al- Buraymi | 2.1% | 282 | 171 | 111 | البريمي |
| Al-Wosta | 1.6% | 222 | 82 | 140 | الوسطى |
| Musandam | 1.1% | 156 | 77 | 79 | مسندم |
| *Unknown | 0.0% | 3 | 1 | 2 | *غير محدد |
| Total | 100% | 13701 | 7296 | 6405 | المجموع |

*الطلبة العمانيون الحاصلون على شهادة دبلوم التعليم العام ومايعادله ولم يحددوا اسم المحافظة

*Omani students who passed the General Education Diploma exam and its equivalent and their governorate name was not mentioned.



جدول (55) Table

طلبة الدخل المحدود المتقدمون الناجحون حسب المحافظة والنوع

Low income applicants with preferences who passed the exam according to governorate and gender

| Governorate | النسبة Percentage | المجموع Total | إناث Female | ذكور Male | المحافظة |
|----------------|----------------------|------------------|----------------|--------------|----------------|
| North Batinah | 21.1% | 2363 | 1414 | 949 | الباطنة (شمال) |
| South Batinah | 15.8% | 1763 | 1026 | 737 | الباطنة (جنوب) |
| Al-Dakhiliya | 14.3% | 1594 | 943 | 651 | الداخلية |
| Muscat | 11.0% | 1235 | 721 | 514 | مسقط |
| South Sharqiya | 10.5% | 1173 | 702 | 471 | الشرقية (جنوب) |
| North Sharqiya | 8.9% | 1000 | 583 | 417 | الشرقية (شمال) |
| Dhofar | 6.9% | 773 | 415 | 358 | ظفار |
| Al-Dhahira | 6.7% | 746 | 420 | 326 | الظاهرة |
| Al Buraymi | 2.1% | 234 | 150 | 84 | البريمي |
| Al-Wosta | 1.4% | 152 | 73 | 79 | الوسطى |
| Musandam | 1.3% | 142 | 76 | 66 | مسندم |
| *Unknown | 0.0% | 3 | 1 | 2 | *غير محدد |
| Total | 100% | 11178 | 6524 | 4654 | المجموع |

* الطلبة العمانيون الحاصلون على شهادة دبلوم التعليم العام وما يعادله ولم يحددوا اسم المحافظة

* Omani students who passed the General Education Diploma exam and its equivalent and their governorate name was not mentioned.



جدول (56) Table

طلبة الدخل المحدود الحاصلون على عروض حسب المحافظة والنوع
Low income applicants who got offers according to governorate and gender

| Governorate | النسبة المئوية Percentage | المجموع Total | إناث Female | ذكور Male | المحافظة |
|----------------|------------------------------|------------------|----------------|--------------|----------------|
| North Batinah | 20.1% | 1633 | 1048 | 585 | الباطنة (شمال) |
| South Batinah | 15.3% | 1245 | 775 | 470 | الباطنة (جنوب) |
| Al-Dakhiliya | 14.5% | 1180 | 732 | 448 | الداخلية |
| South Sharqiya | 11.3% | 920 | 542 | 378 | الشرقية (جنوب) |
| Muscat | 10.1% | 820 | 501 | 319 | مسقط |
| North Sharqiya | 9.5% | 768 | 470 | 298 | الشرقية (شمال) |
| Dhofar | 7.5% | 611 | 320 | 291 | ظفار |
| Al-Dhahira | 6.6% | 536 | 320 | 216 | الظاهرة |
| Al -Buraymi | 2.2% | 175 | 119 | 56 | البريمي |
| Al-Wosta | 1.5% | 125 | 57 | 68 | الوسطى |
| Musandam | 1.2% | 100 | 55 | 45 | مسندم |
| *Unknown | 0.0% | 3 | 1 | 2 | *غير محدد |
| Total | 100% | 8116 | 4940 | 3176 | المجموع |

* الطلبة العمانيون الحاصلون على شهادة دبلوم التعليم العام وما يعادله ولم يحددوا اسم المحافظة

* Omani students who passed the General Education Diploma exam and its equivalent and their governorate name was not mentioned.



جدول (57) Table(57)

طلبة الدخل المحدود المعتمدون حسب المحافظة والنوع

Low income applicants who accepted offers according to governorate and gender

| Governorate | النسبة المئوية Percentage | المجموع Total | إناث Female | ذكور Male | المحافظة |
|----------------|------------------------------|------------------|----------------|--------------|----------------|
| North Batinah | 20.3% | 1562 | 1034 | 528 | الباطنة (شمال) |
| South Batinah | 15.4% | 1184 | 757 | 427 | الباطنة (جنوب) |
| Al-Dakhiliya | 14.8% | 1139 | 713 | 426 | الداخلية |
| South Sharqiya | 10.8% | 831 | 518 | 313 | الشرقية (جنوب) |
| Muscat | 10.4% | 798 | 493 | 305 | مسقط |
| North Sharqiya | 9.5% | 735 | 457 | 278 | الشرقية (شمال) |
| Dhofar | 7.4% | 568 | 298 | 270 | ظفار |
| Al-Dhahira | 6.7% | 517 | 316 | 201 | الظاهرة |
| Al -Buraymi | 2.2% | 169 | 115 | 54 | البريمي |
| Al-Wosta | 1.4% | 111 | 49 | 62 | الوسطى |
| Musandam | 1.1% | 88 | 49 | 39 | مسندم |
| *Unknown | 0.0% | 3 | 1 | 2 | *غير محدد |
| Total | 100% | 7705 | 4800 | 2905 | المجموع |

* الطلبة العمانيون الحاصلون على شهادة دبلوم التعليم العام وما يعادله ولم يحددوا اسم المحافظة

* Omani students who passed the General Education Diploma exam and its equivalent and their governorate name was not mentioned.



جدول (58) Table(58)

طلبة الدخل المحدود المعتمدون لبرامج المقاعد الحكومية والبعثات والمنح حسب النوع

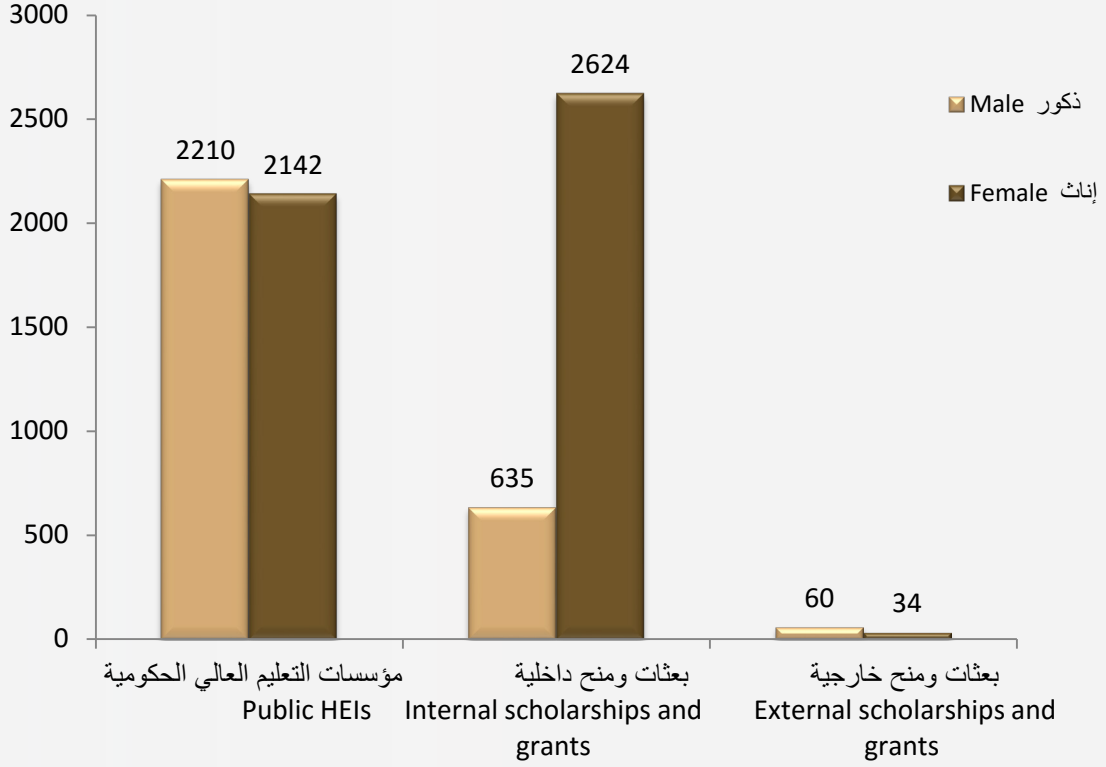
Low income applicants who accepted offers of public seats, scholarships and grants according to gender

| Public seats, scholarships & grants | النسبة المئوية Percentage | المجموع Total | إناث Female | ذكور Male | المقاعد الحكومية والبعثات والمنح |
|-------------------------------------|------------------------------|------------------|----------------|--------------|----------------------------------|
| Public HEIs | | | | | مؤسسات التعليم العالي الحكومية |
| Technical colleges | 35.2% | 2714 | 1124 | 1590 | الكليات التقنية |
| Sultan Qaboos University | 8.1% | 624 | 372 | 252 | جامعة السلطان قابوس |
| Vocational Training centres | 2.7% | 208 | 96 | 112 | مراكز التدريب المهني |
| Colleges of Applied Sciences | 5.1% | 396 | 336 | 60 | كليات العلوم التطبيقية |
| Institutes of Health | 2.7% | 211 | 173 | 38 | المعاهد الصحية |
| Fishermen Training Institutes | 0.7% | 56 | 15 | 41 | معاهد تأهيل الصيادين |
| Military Technological College | 1.3% | 99 | 0 | 99 | الكلية العسكرية التقنية |
| College of Sharia Sciences | 0.6% | 44 | 26 | 18 | كلية العلوم الشرعية |
| Total | 56.5% | 4352 | 2142 | 2210 | المجموع |
| Internal scholarships | | | | | بعثات داخلية |
| Full - for all students | 32.0% | 2469 | 2307 | 162 | كاملة لجميع الطلبة |
| Low income | 8.5% | 656 | 238 | 418 | دخل محدود |
| Total | 40.6% | 3125 | 2545 | 580 | المجموع |
| Internal grants | | | | | منح داخلية |
| Full - for all students | 1.6% | 120 | 66 | 54 | كاملة لجميع الطلبة |
| Full - low income | 0.2% | 14 | 13 | 1 | كاملة للدخل المحدود |
| Total | 1.7% | 134 | 79 | 55 | المجموع |
| External scholarships | | | | | بعثات خارجية |
| Full - group (B) | 1.0% | 75 | 21 | 54 | كاملة المجموعة (ب) |
| Full - group (A) | 0.1% | 9 | 5 | 4 | كاملة المجموعة (أ) |
| Total | 1.1% | 84 | 26 | 58 | المجموع |
| External grants | | | | | منح خارجية |
| Full | 0.1% | 9 | 7 | 2 | كاملة |
| Partial | 0.0% | 1 | 1 | 0 | جزئية |
| Total | 0.1% | 10 | 8 | 2 | المجموع |
| Grand total | 100% | 7705 | 4800 | 2905 | المجموع الكلي |



الشكل(37)Chart

طلبة الدخل المحدود المعتمدون لبرامج المقاعد الحكومية والبعثات والمنح حسب النوع
Low income applicants who accepted offers of public seats, scholarships and grants according to gender





جدول (59) Table(59)

طلبة الدخل المحدود المقبولون في برامج المقاعد الحكومية والبعثات والمنح حسب النوع

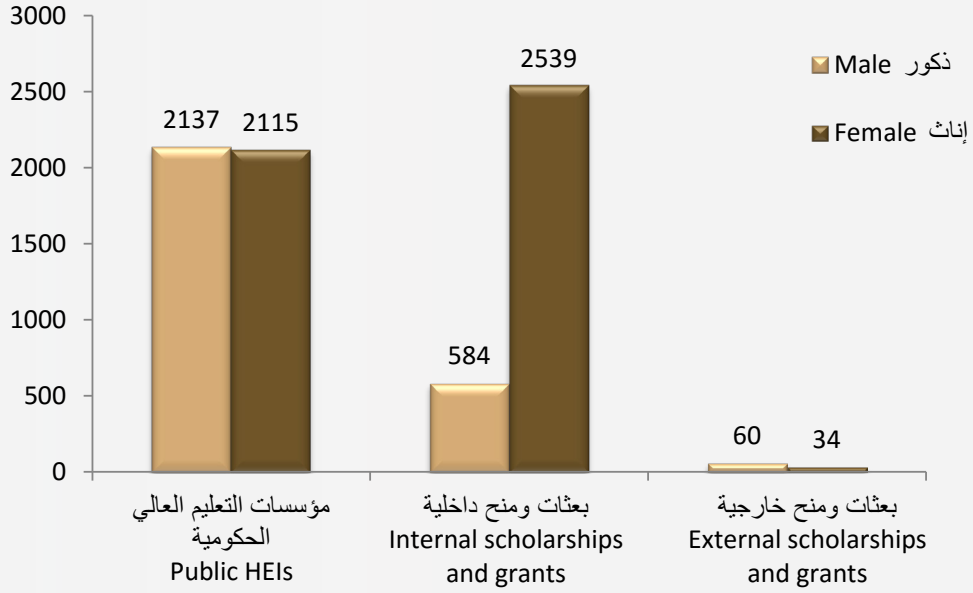
Enrolled Low income students in the public seats, scholarships and grants according to gender

| Public seats, scholarships & grants | النسبة Percentage | المجموع Total | إناث Female | ذكور Male | المقاعد الحكومية والبعثات والمنح |
|-------------------------------------|----------------------|------------------|----------------|--------------|----------------------------------|
| Public HEIs | | | | | مؤسسات التعليم العالي الحكومية |
| Technical colleges | 35.6% | 2659 | 1111 | 1548 | الكليات التقنية |
| Sultan Qaboos University | 8.3% | 623 | 372 | 251 | جامعة السلطان قابوس |
| Vocational Training centres | 2.4% | 180 | 84 | 96 | مراكز التدريب المهني |
| Colleges of Applied Sciences | 5.2% | 392 | 334 | 58 | كليات العلوم التطبيقية |
| Institutes of Health | 2.8% | 208 | 172 | 36 | المعاهد الصحية |
| Fishermen Training Institutes | 0.7% | 49 | 16 | 33 | معاهد تأهيل الصيادين |
| Military Technological College | 1.3% | 97 | 0 | 97 | الكلية العسكرية التقنية |
| College of Sharia Sciences | 0.6% | 44 | 26 | 18 | كلية العلوم الشرعية |
| Total | 56.9% | 4252 | 2115 | 2137 | المجموع |
| Internal scholarships | | | | | بعثات داخلية |
| Full - for all students | 32.1% | 2394 | 2242 | 152 | كاملة لجميع الطلبة |
| Low income | 8.1% | 605 | 227 | 378 | دخل محدود |
| Total | 40.2% | 2999 | 2469 | 530 | المجموع |
| Internal grants | | | | | منح داخلية |
| Full - for all students | 1.5% | 111 | 58 | 53 | كاملة لجميع الطلبة |
| Full - low income | 0.2% | 13 | 12 | 1 | كاملة للدخل المحدود |
| Total | 1.7% | 124 | 70 | 54 | المجموع |
| External scholarships | | | | | بعثات خارجية |
| Full - group (B) | 1.0% | 75 | 21 | 54 | كاملة المجموعة (ب) |
| Full - group (A) | 0.1% | 9 | 5 | 4 | كاملة المجموعة (أ) |
| Total | 1.1% | 84 | 26 | 58 | المجموع |
| External grants | | | | | منح خارجية |
| Full | 0.1% | 9 | 7 | 2 | كاملة |
| Partial | 0.0% | 1 | 1 | 0 | جزئية |
| Total | 0.1% | 10 | 8 | 2 | المجموع |
| Grand total | 100% | 7469 | 4688 | 2781 | المجموع الكلي |



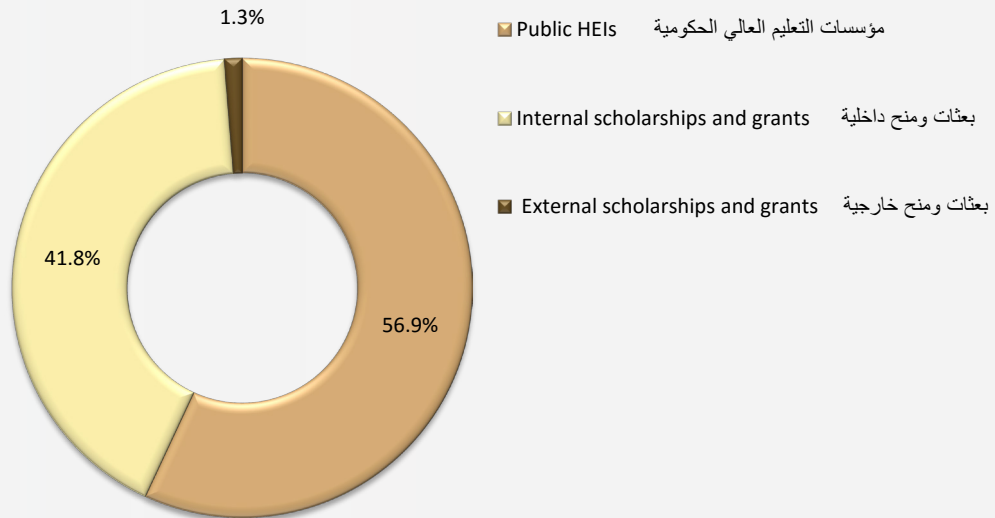
الشكل(38)Chart

طلبة الدخل المحدود المقبولون في برامج المقاعد الحكومية والبعثات والمنح حسب النوع
Enrolled low income students in the public seats, scholarships and grants according to gender



الشكل(39)Chart

التوزيع النسبي لطلبة الدخل المحدود المقبولين حسب المقاعد الحكومية والبعثات والمنح
Percentage of enrolled low income students according to public seats, scholarships and grants





جدول (60) Table(60)

طلبة الدخل المحدود المقبولون حسب التخصص العام والنوع
Enrolled low income students according to major and gender

| Major | النسبة المئوية Percentage | المجموع Total | إناث Female | ذكور Male | التخصص العام |
|---|------------------------------|------------------|----------------|--------------|--------------------------------------|
| Engineering and related technologies | 30.7% | 2292 | 892 | 1400 | الهندسة والتقنيات ذات الصلة |
| Management and commerce | 28.5% | 2131 | 1402 | 729 | الإدارة والمعاملات التجارية |
| Information technology | 15.6% | 1166 | 969 | 197 | تكنولوجيا المعلومات |
| Society and culture | 8.2% | 612 | 434 | 178 | المجتمع والثقافة |
| Natural and physical sciences | 5.0% | 375 | 290 | 85 | العلوم الطبيعية والفيزيائية |
| Health | 4.2% | 316 | 260 | 56 | الصحة |
| Creative arts | 3.6% | 266 | 246 | 20 | الفنون الإبداعية |
| Education | 1.5% | 115 | 70 | 45 | التربية |
| Agriculture, environment, and related studies | 0.8% | 60 | 40 | 20 | الزراعة والبيئة والعلوم المرتبطة بها |
| Personal services | 0.8% | 59 | 31 | 28 | الخدمات الشخصية |
| Religion and philosophy | 0.6% | 44 | 26 | 18 | الدين والفلسفة |
| Architecture and building | 0.4% | 33 | 28 | 5 | العمارة والإنشاء |
| Total | 100% | 7469 | 4688 | 2781 | المجموع |

الشكل (40) Chart(40)

طلبة الدخل المحدود المقبولون حسب التخصص العام
Enrolled low income students according to major





جدول (61) Table

طلبة الدخل المحدود المقبولون حسب المؤهل المطلوب والنوع

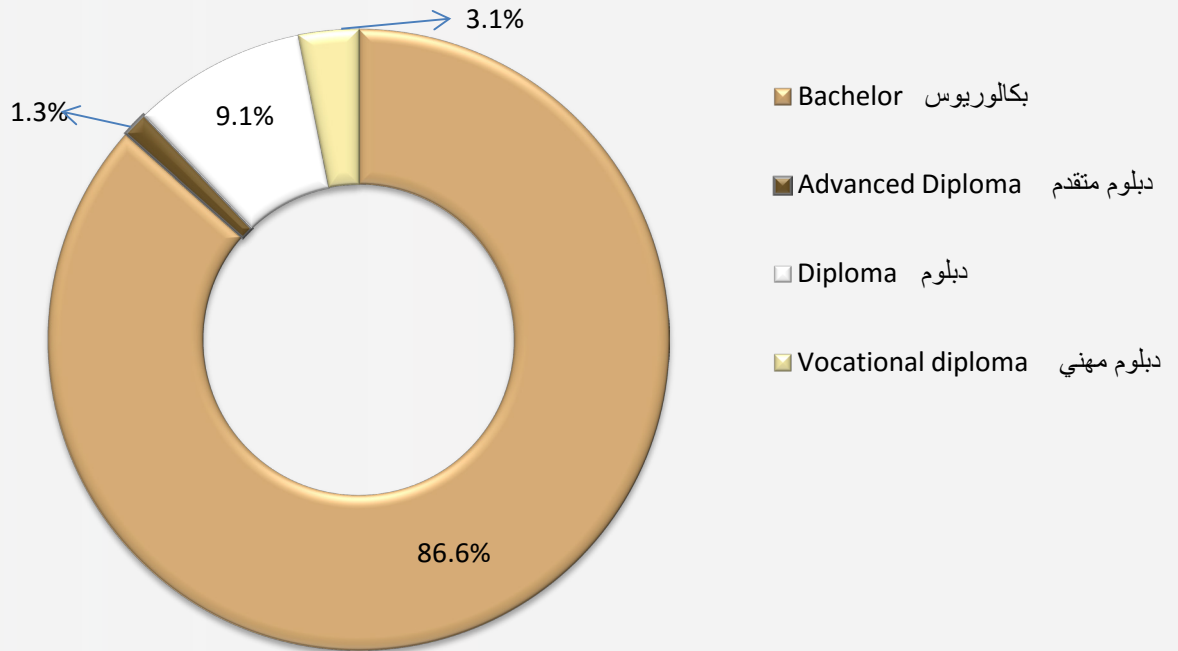
Enrolled low income students according to required qualification and gender

| Required qualification | النسبة Percentage | المجموع Total | إناث Female | ذكور Male | المؤهل المطلوب |
|------------------------|----------------------|------------------|----------------|--------------|----------------|
| Bachelor | 86.6% | 6466 | 4301 | 2165 | بكالوريوس |
| Diploma | 9.1% | 677 | 287 | 390 | دبلوم |
| Vocational diploma | 3.1% | 229 | 100 | 129 | دبلوم مهني |
| Advanced diploma | 1.3% | 97 | 0 | 97 | دبلوم متقدم |
| Total | 100% | 7469 | 4688 | 2781 | المجموع |

الشكل (41) Chart

طلبة الدخل المحدود المقبولون حسب المؤهل المطلوب

Enrolled low income students according to required qualification





جدول (62) Table

طلبة الدخل المحدود المقبولون حسب المحافظة والنوع
Enrolled low income students according to governorate and gender

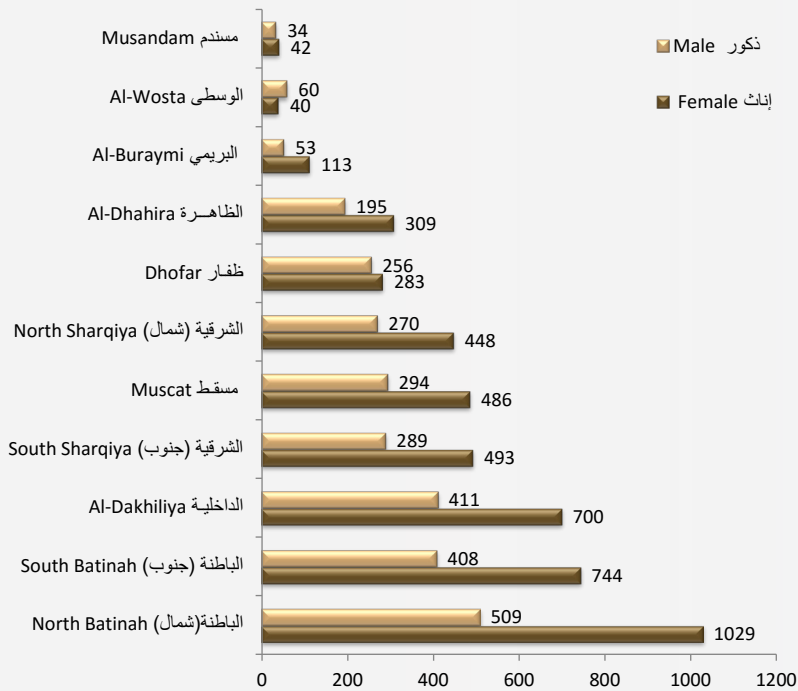
| Governorate | النسبة المئوية Percentage | المجموع Total | إناث Female | ذكور Male | المحافظة |
|----------------|------------------------------|------------------|----------------|--------------|----------------|
| North Batinah | 20.6% | 1538 | 1029 | 509 | الباطنة(شمال) |
| South Batinah | 15.4% | 1152 | 744 | 408 | الباطنة (جنوب) |
| Dakhiliya | 14.9% | 1111 | 700 | 411 | الداخلية |
| South Sharqiya | 10.5% | 782 | 493 | 289 | الشرقية (جنوب) |
| Muscat | 10.4% | 780 | 486 | 294 | مسقط |
| North Sharqiya | 9.6% | 718 | 448 | 270 | الشرقية (شمال) |
| Dhofar | 7.2% | 539 | 283 | 256 | ظفار |
| Al-Dhahira | 6.7% | 504 | 309 | 195 | الظاهرة |
| Al- Buraymi | 2.2% | 166 | 113 | 53 | البريمي |
| Al-Wosta | 1.3% | 100 | 40 | 60 | الوسطى |
| Musandam | 1.0% | 76 | 42 | 34 | مسندم |
| *Unknown | 0.0% | 3 | 1 | 2 | *غير محدد |
| Total | 100% | 7469 | 4688 | 2781 | المجموع |

* الطلبة العمانيون الحاصلون على شهادة دبلوم التعليم العام وما يعادله ولم يحددوا إسم المحافظة

* Omani students who passed the General Education Diploma exam and its equivalent and their governorate name was not mentioned.

الشكل (42) Chart

طلبة الدخل المحدود المقبولون حسب المحافظة والنوع
Enrolled low income students according to governorate and gender





جدول (63) Table(63)

النسبة المئوية لطلبة الدخل المحدود المقبولين من محافظة ما إلى المتقدمين الناجحين من هذه الفئة من تلك المحافظة

Enrolled low income students from a certain governorate as percentage of all low income applicants with preferences who passed exam from that governorate

| Governorate | نسبة المقبولين من المتقدمين الناجحين Percentage of enrolled Students from applicants with preferences who passed exam | المقبولون Enrolled students | المتقدمون الناجحون Applicants with preferences who passed exam | المحافظة |
|----------------|--|--------------------------------|---|----------------|
| North Sharqiya | 71.8% | 718 | 1000 | الشرقية (شمال) |
| Al Buraymi | 70.9% | 166 | 234 | محافظة البريمي |
| Al-Dakhiliya | 69.7% | 1111 | 1594 | الداخلية |
| Dhofar | 69.7% | 539 | 773 | ظفار |
| Al-Dhahira | 67.6% | 504 | 746 | الظاهرة |
| South Sharqiya | 66.7% | 782 | 1173 | الشرقية (جنوب) |
| Al-Wosta | 65.8% | 100 | 152 | الوسطى |
| South Batinah | 65.3% | 1152 | 1763 | الباطنة (جنوب) |
| North Batinah | 65.1% | 1538 | 2363 | الباطنة (شمال) |
| Muscat | 63.2% | 780 | 1235 | مسقط |
| Musandam | 53.5% | 76 | 142 | مسندم |
| *Unknown | 100% | 3 | 3 | *غير محدد |
| Total | 66.8% | 7469 | 11178 | المجموع |

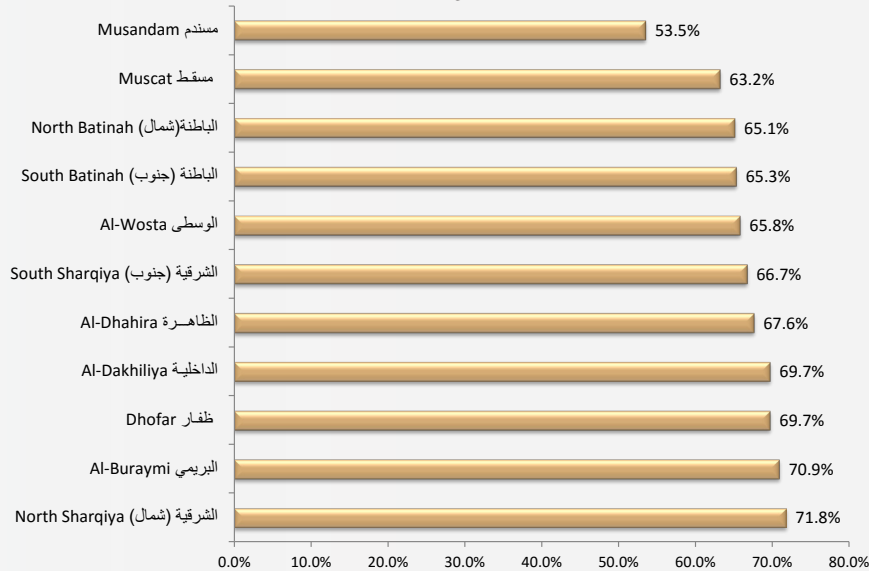
* الطلبة العمانيون الحاصلون على شهادة دبلوم التعليم العام وما يعادله ولم يحددوا اسم المحافظة

* Omani students who passed the General Education Diploma exam and its equivalent and their governorate name was not mentioned.

الشكل (43) Chart(43)

النسبة المئوية لطلبة الدخل المحدود المقبولين من محافظة ما إلى طلبة الدخل المحدود المتقدمين الناجحين من تلك المحافظة

Enrolled low income students from a certain governorate as percentage of all low income applicants with preferences who passed exam from that governorate





جدول (64) Table(64)

طلبة الدخل المحدود المقبولون حسب الفئة العمرية والنوع

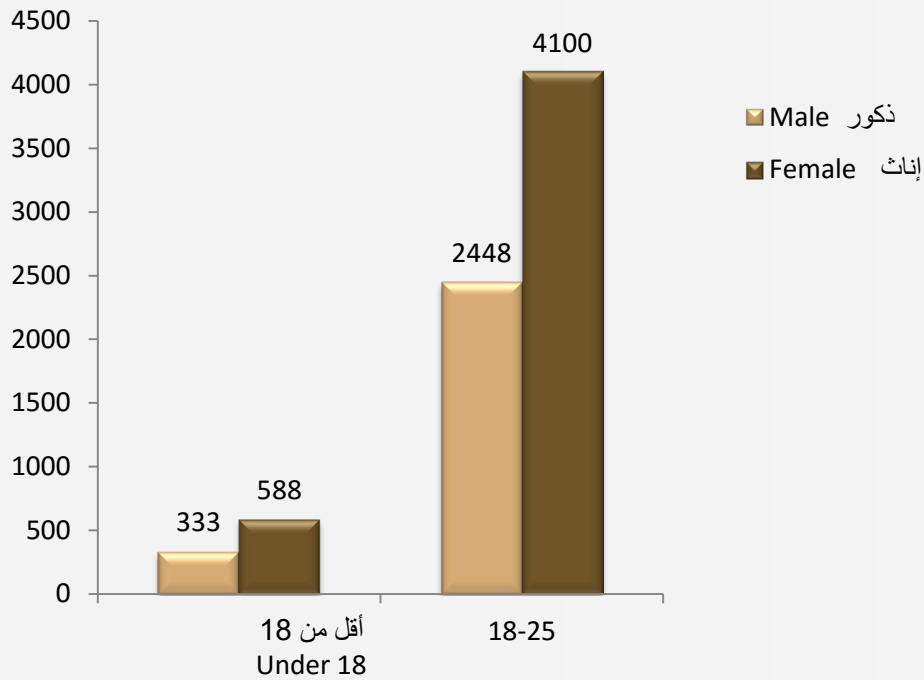
Enrolled low income students according to age category and gender

| Age category | النسبة Percentage | المجموع Total | إناث Female | ذكور Male | الفئة العمرية |
|--------------|----------------------|------------------|----------------|--------------|----------------|
| Under 18 | 12.3% | 921 | 588 | 333 | أقل من 18 |
| 18-under21 | 86.9% | 6490 | 4063 | 2427 | 18 - أقل من 21 |
| 21-under24 | 0.6% | 47 | 27 | 20 | 21 - أقل من 24 |
| 24-25 | 0.1% | 11 | 10 | 1 | 25 - 24 |
| Total | 100% | 7469 | 4688 | 2781 | المجموع |

الشكل (44) Chart(44)

طلبة الدخل المحدود المقبولون حسب الفئة العمرية و النوع

Enrolled low income students according to age category and gender





جدول (65) Table(65)

طلبة الدخل المحدود المتقدمون الناجحون والمقبولون حسب نوع الشهادة والنوع

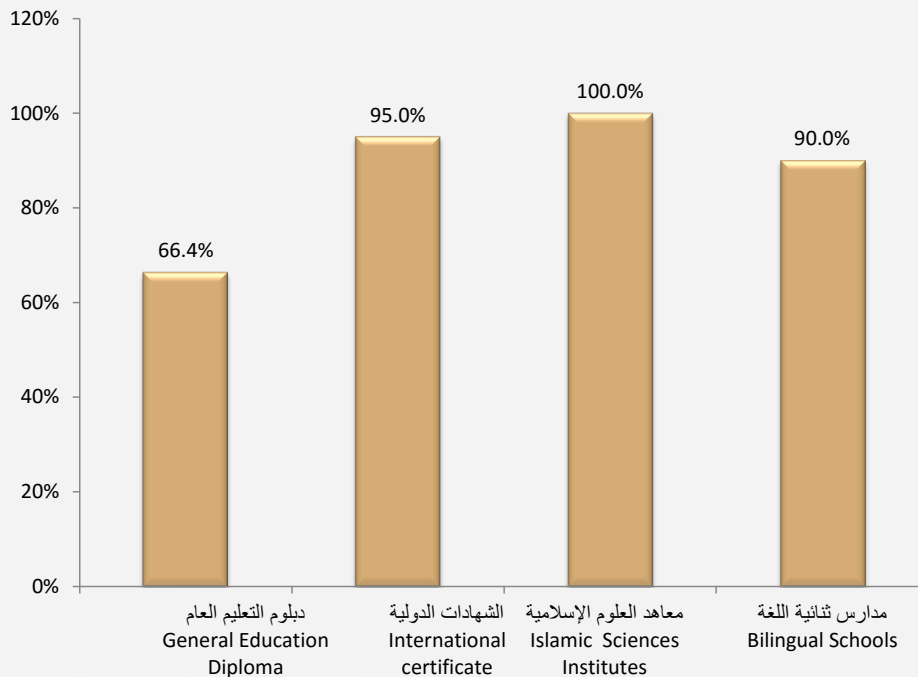
Low income students with preferences who passed exam and enrolled students according to type of certificate and gender

| Type of certificate | المقبولون Enrolled students | | | المتقدمون الناجحون Applicants with preferences who passed exam | | | نوع الشهادة |
|-----------------------------|--------------------------------|----------------|--------------|---|----------------|--------------|------------------------|
| | المجموع Total | إناث Female | ذكور Male | المجموع Total | إناث Female | ذكور Male | |
| General Education Diploma | 7310 | 4614 | 2696 | 11012 | 6447 | 4565 | دبلوم التعليم العام |
| International Certificate | 114 | 71 | 43 | 120 | 74 | 46 | الشهادات الدولية |
| Islamic Sciences Institutes | 36 | 0 | 36 | 36 | 0 | 36 | معاهد العلوم الإسلامية |
| Bilingual Schools | 9 | 3 | 6 | 10 | 3 | 7 | مدارس ثنائية اللغة |
| Total | 7469 | 4688 | 2781 | 11178 | 6524 | 4654 | المجموع |

الشكل (45) Chart(45)

النسبة المئوية لطلبة الدخل المحدود المقبولين حسب نوع الشهادة إلى طلبة الدخل المحدود المتقدمين الناجحين من تلك الشهادة

Enrolled low income students according to type of certificate as a percentage of all low income applicants with preferences who passed exam from that certificate





جدول (66) Table(66)
طلبة الدخل المحدود المقبولون في البعثات والمنح الداخلية حسب المؤسسة التعليمية والنوع
Enrolled low income students at internal scholarships and grants according to HEI and gender

| HEI | النسبة Percentage | المجموع Total | إناث Female | ذكور Male | المؤسسة التعليمية |
|---|----------------------|------------------|----------------|--------------|---------------------------------------|
| Dhofar University | 10.3% | 321 | 202 | 119 | جامعة ظفار |
| Al Sharqiyah University | 9.3% | 290 | 255 | 35 | جامعة الشرقية |
| University of Nizwa | 8.5% | 265 | 227 | 38 | جامعة نزوى |
| Sohar University | 7.6% | 237 | 201 | 36 | جامعة صحار |
| Buraimi University | 6.6% | 205 | 167 | 38 | جامعة البريمي |
| Sur University College | 4.3% | 134 | 107 | 27 | كلية صور الجامعية |
| Oman Tourism College | 4.8% | 151 | 123 | 28 | كلية عمان للسياحة |
| Arab Open University | 4.1% | 127 | 122 | 5 | الجامعة العربية المفتوحة |
| Al-Zahra College for Women | 3.6% | 111 | 111 | 0 | كلية الزهراء للبنات |
| Al- Buraimi College | 3.2% | 100 | 78 | 22 | كلية البريمي |
| Muscat College | 3.1% | 96 | 71 | 25 | كلية مسقط |
| International Maritime College Oman | 3.0% | 94 | 58 | 36 | كلية عمان البحرية الدولية |
| Scientific College of Design | 3.0% | 94 | 93 | 1 | الكلية العلمية للتصميم |
| College of Banking and Financial Studies | 2.7% | 84 | 68 | 16 | كلية الدراسات المالية والمصرفية |
| Mazoon College | 2.7% | 83 | 65 | 18 | كلية مزون |
| Waljat Colleges of Applied Science | 2.5% | 78 | 62 | 16 | كليات ولجات للعلوم التطبيقية |
| Middle East College | 2.4% | 76 | 57 | 19 | كلية الشرق الأوسط |
| Caledonian College of Engineering | 2.3% | 72 | 55 | 17 | كلية كاليديونيان الهندسية |
| Oman College of Management and Technology | 2.3% | 72 | 67 | 5 | كلية عمان للإدارة والتكنولوجيا |
| Modern College of Business and Science | 2.2% | 69 | 42 | 27 | الكلية الحديثة للتجارة والعلوم |
| Majan College | 2.1% | 67 | 52 | 15 | كلية مجان |
| International College of Engineering & Management | 2.1% | 65 | 49 | 16 | كلية الدولية للهندسة والإدارة |
| Gulf College | 2.1% | 65 | 51 | 14 | كلية الخليج |
| Global College of Engineering and Technology | 2.0% | 61 | 58 | 3 | الكلية العالمية للهندسة والتكنولوجيا |
| Bayan College | 1.7% | 52 | 48 | 4 | كلية البيان |
| German University of Technology in Oman | 1.0% | 30 | 27 | 3 | الجامعة الألمانية للتكنولوجيا في عمان |
| Oman Medical College | 0.6% | 18 | 18 | 0 | كلية عمان الطبية |
| Oman Dental College | 0.2% | 5 | 5 | 0 | كلية عمان لطب الأسنان |
| *Unknown | 0.0% | 1 | 0 | 1 | *غير محدد |
| Total | 100% | 3123 | 2539 | 584 | المجموع |

*طلبة ذوو إعاقة لم تحدد بعد المؤسسة التي سيلتحقون بها.

*Disabled students who did not determine the institution which they would join.





القسم الثامن
الطبة ذوو الإعاقات للعام الأكاديمي
2016/ 2015م

Section 8
Disabled students for the
academic year 2015 /2016



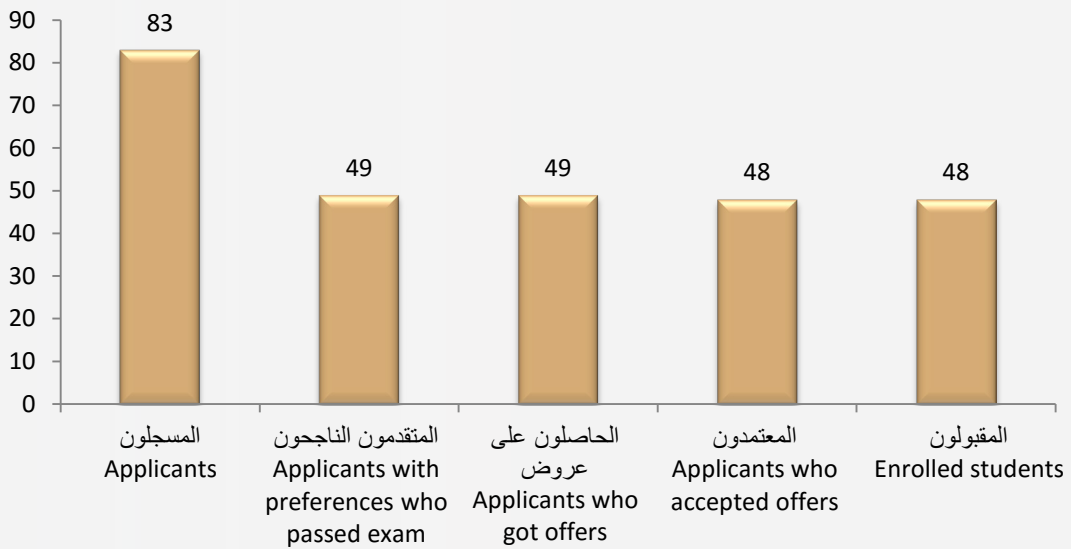
جدول (67) Table

الطبة ذوو الإعاقات وفقاً لمراحل عملية القبول الموحد والنوع
Disabled students according to HEAC admission stages and gender

| HEAC admission stages | المجموع Total | إناث Female | ذكور Male | مراحل عملية القبول الموحد |
|--|------------------|----------------|--------------|---------------------------------------|
| Applicants | 83 | 24 | 59 | المسجلون |
| Applicants with preferences who passed exam | 49 | 17 | 32 | المتقدمون الناجحون |
| Applicants who got offers | 49 | 17 | 32 | الحاصلون على عروض |
| Applicants who accepted offers | 48 | 17 | 31 | المعتمدون |
| Enrolled students | 48 | 17 | 31 | المقبولون |
| Enrolled students as percentage of all applicants with preferences who passed exam | 98.0% | 100.0% | 96.9% | نسبة المقبولين إلى المتقدمين الناجحين |

الشكل (46) Chart

الطبة ذوو الإعاقات وفقاً لمراحل عملية القبول الموحد
Disabled students according to HEAC admission stages

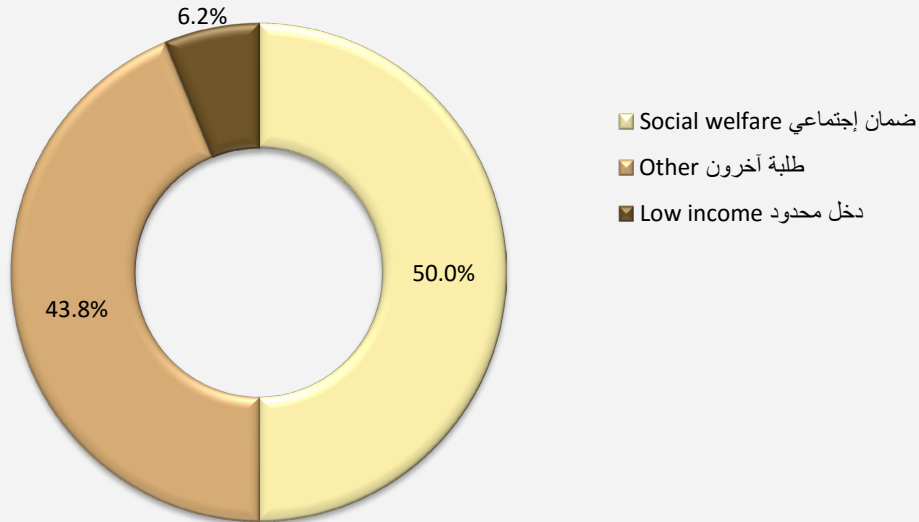




جدول (68) Table
الطبة ذوو الإعاقات المقبولون حسب فئة الطبة والنوع
Enrolled disabled students according to students category and gender

| Students category | النسبة Percentage | المجموع Total | إناث Female | ذكور Male | فئة الطبة |
|-------------------|----------------------|------------------|----------------|--------------|----------------|
| Social welfare | 50.0% | 24 | 11 | 13 | ضمان إجتماعي |
| Other | 43.8% | 21 | 6 | 15 | طلبة آخرون |
| Low income | 6.2% | 3 | 0 | 3 | دخل محدود |
| Total | 100% | 48 | 17 | 31 | المجموع |

الشكل (47) Chart
التوزيع النسبي للطبة ذوي الإعاقات المقبولين حسب فئة الطبة
Percentage of enrolled disabled students according to students category





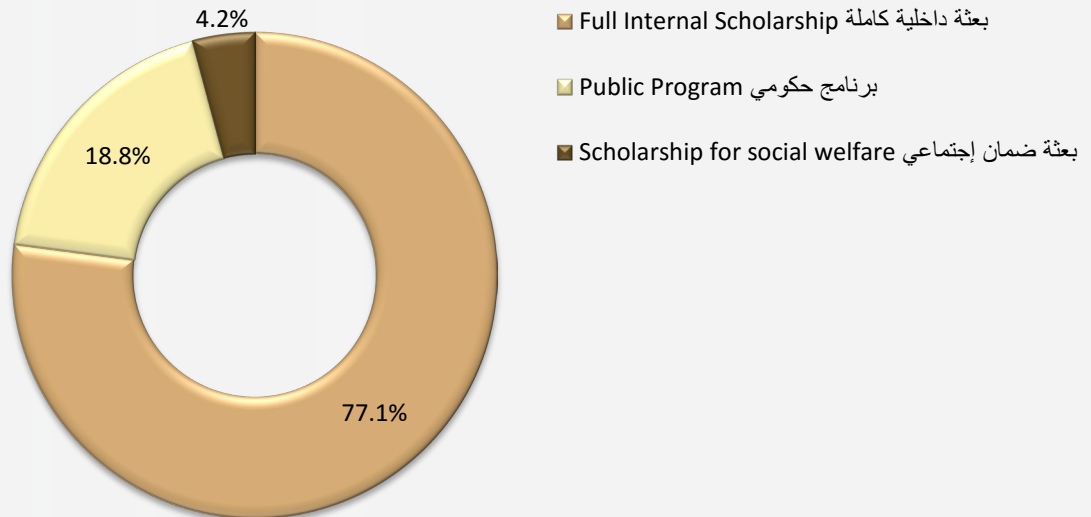
جدول (69) Table

الطلبة ذوو الإعاقات المقبولون حسب نوع التمويل والنوع
Enrolled disabled students according to funding type and gender

| Funding type | النسبة المئوية Percentage | المجموع Total | إناث Female | ذكور Male | نوع التمويل |
|--------------------------------|------------------------------|------------------|----------------|--------------|-------------------|
| Full internal scholarship | 77.1% | 37 | 13 | 24 | بعثة داخلية كاملة |
| Public program | 18.8% | 9 | 4 | 5 | برنامج حكومي |
| Scholarship for social welfare | 4.2% | 2 | 0 | 2 | بعثة ضمان اجتماعي |
| Total | 100% | 48 | 17 | 31 | المجموع |

الشكل (48) Chart

التوزيع النسبي للطلبة ذوي الإعاقات المقبولين حسب نوع التمويل
Percentage of enrolled disabled students according to funding type





جدول (70) Table(70)

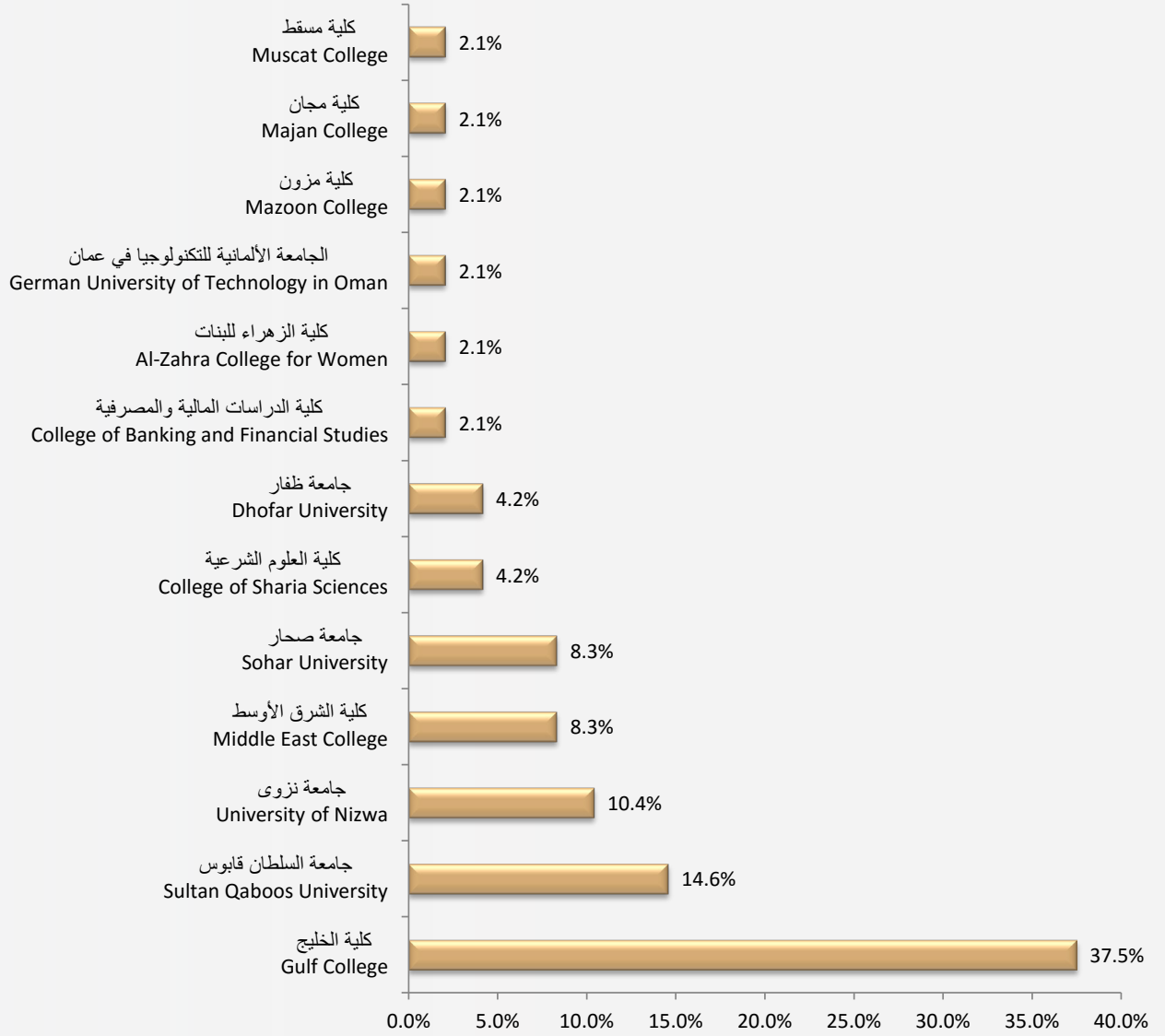
الطبة ذوو الإعاقات المقبولون حسب المؤسسة التعليمية والنوع
Enrolled disabled students according to HEI and gender

| HEI | النسبة Percentage | المجموع Total | إناث Female | ذكور Male | المؤسسة التعليمية |
|--|----------------------|------------------|----------------|--------------|--|
| Gulf College | 37.5% | 18 | 7 | 11 | كلية الخليج |
| Sultan Qaboos University | 14.6% | 7 | 3 | 4 | جامعة السلطان قابوس |
| University of Nizwa | 10.4% | 5 | 1 | 4 | جامعة نزوى |
| Middle East College | 8.3% | 4 | 0 | 4 | كلية الشرق الأوسط |
| Sohar University | 8.3% | 4 | 1 | 3 | جامعة صحار |
| College of Sharia Sciences | 4.2% | 2 | 1 | 1 | كلية العلوم الشرعية |
| Dhofar University | 4.2% | 2 | 0 | 2 | جامعة ظفار |
| College of Banking and Financial Studies | 2.1% | 1 | 0 | 1 | كلية الدراسات المالية والمصرفية |
| Al-Zahra College for Women | 2.1% | 1 | 1 | 0 | كلية الزهراء للبنات |
| German University of Technology in Oman | 2.1% | 1 | 1 | 0 | الجامعة الألمانية للتكنولوجيا في عمان |
| Mazoon College | 2.1% | 1 | 1 | 0 | كلية مزون |
| Majan College | 2.1% | 1 | 1 | 0 | كلية مجان |
| Muscat College | 2.1% | 1 | 0 | 1 | كلية مسقط |
| Total | 100% | 48 | 17 | 31 | المجموع |



الشكل (49) Chart

الطبة ذوو الإعاقات المقبولون حسب المؤسسة التعليمية
Enrolled disabled students according to HEI

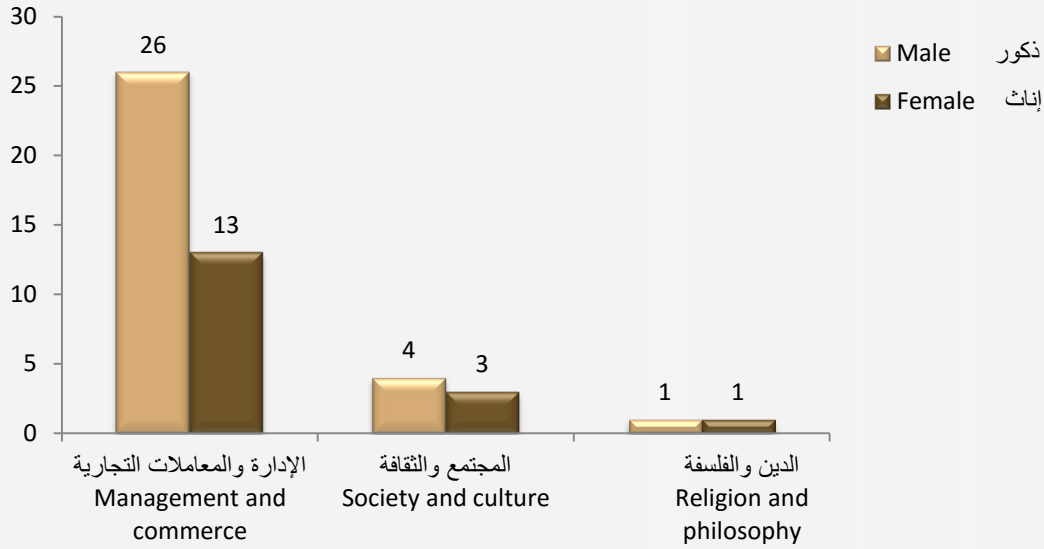




جدول (71) Table
الطبة ذوو الإعاقات المقبولون حسب التخصص العام والنوع
Enrolled disabled students according to major and gender

| Major | النسبة Percentage | المجموع Total | إناث Female | ذكور Male | التخصص العام |
|-------------------------|----------------------|------------------|----------------|--------------|-----------------------------|
| Management and commerce | 81.3% | 39 | 13 | 26 | الإدارة والمعاملات التجارية |
| Society and culture | 14.6% | 7 | 3 | 4 | المجتمع والثقافة |
| Religion and philosophy | 4.2% | 2 | 1 | 1 | الدين والفلسفة |
| Total | 100% | 48 | 17 | 31 | المجموع |

الشكل (50) Chart
الطبة ذوو الإعاقات المقبولون حسب التخصص العام والنوع
Enrolled disabled students according to major and gender





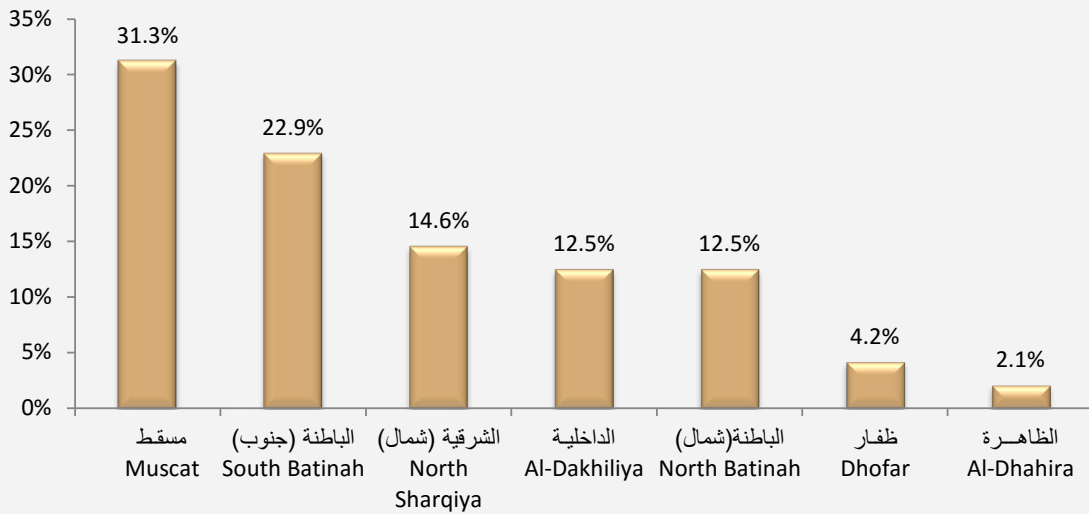
جدول (72) Table

الطلبة ذوو الإعاقات المقبولون حسب المحافظة والنوع
Enrolled disabled students according to governorate and gender

| Governorate | النسبة Percentage | المجموع Total | إناث Female | ذكور Male | المحافظة |
|----------------|----------------------|------------------|----------------|--------------|----------------|
| Muscat | 31.3% | 15 | 6 | 9 | مسقط |
| South Batinah | 22.9% | 11 | 4 | 7 | الباطنة (جنوب) |
| North Sharqiya | 14.6% | 7 | 2 | 5 | الشرقية (شمال) |
| Al-Dakhiliya | 12.5% | 6 | 2 | 4 | الداخلية |
| North Batinah | 12.5% | 6 | 3 | 3 | الباطنة (شمال) |
| Dhofar | 4.2% | 2 | 0 | 2 | ظفار |
| Al-Dhahira | 2.1% | 1 | 0 | 1 | الظاهرة |
| Total | 100% | 48 | 17 | 31 | المجموع |

الشكل (51) Chart

الطلبة ذوو الإعاقات المقبولون حسب المحافظة
Enrolled disabled students according to governorate





جدول (73) Table(73)

الطلبة ذوو الإعاقات المقبولون حسب نوع الإعاقة والنوع

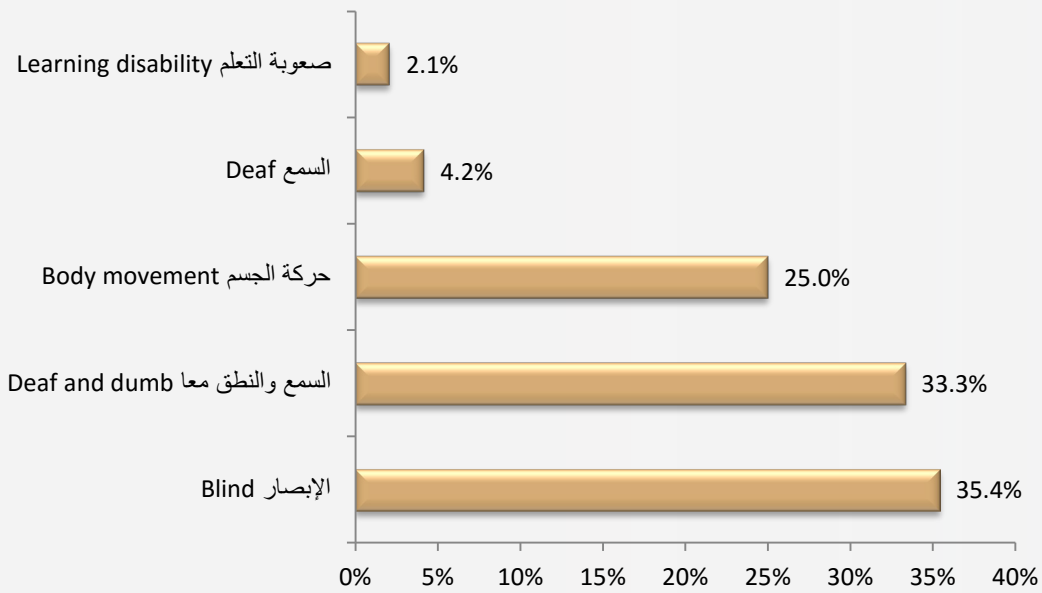
Enrolled disabled students according to type of disability and gender

| Type of disability | النسبة Percentage | المجموع Total | إناث Female | ذكور Male | نوع الإعاقة |
|---------------------|----------------------|------------------|----------------|--------------|------------------|
| Blind | 35.4% | 17 | 6 | 11 | الإبصار |
| Deaf and dumb | 33.3% | 16 | 7 | 9 | السمع والنطق معا |
| Body movement | 25.0% | 12 | 4 | 8 | حركة الجسم |
| Deaf | 4.2% | 2 | 0 | 2 | السمع |
| Learning disability | 2.1% | 1 | 0 | 1 | صعوبة التعلم |
| Total | 100% | 48 | 17 | 31 | المجموع |

الشكل (52) Chart(52)

الطلبة ذوو الإعاقات المقبولون حسب نوع الإعاقة

Enrolled disabled students according to type of disability





جدول (74) Table

الطلبة ذوو الإعاقات المقبولون حسب المؤسسة التعليمية ونوع الإعاقة والنوع
Enrolled disabled students according to HEI, type of disability and gender

| HEI | حركة الجسم Body movement | | | السمع Deaf | | | الإبصار Blind | | | المؤسسة التعليمية |
|--|-----------------------------|----------------|--------------|------------------|----------------|--------------|------------------|----------------|--------------|---------------------------------------|
| | المجموع Total | إناث Female | ذكور Male | المجموع Total | إناث Female | ذكور Male | المجموع Total | إناث Female | ذكور Male | |
| Sultan Qaboos University | 2 | 0 | 2 | 0 | 0 | 0 | 5 | 3 | 2 | جامعة السلطان قابوس |
| Sohar University | 1 | 0 | 1 | 0 | 0 | 0 | 3 | 1 | 2 | جامعة صحار |
| University of Nizwa | 2 | 1 | 1 | 0 | 0 | 0 | 3 | 0 | 3 | جامعة نزوى |
| Dhofar University | 1 | 0 | 1 | 0 | 0 | 0 | 1 | 0 | 1 | جامعة ظفار |
| College of Sharia Sciences | 0 | 0 | 0 | 0 | 0 | 0 | 2 | 1 | 1 | كلية العلوم الشرعية |
| German University of Technology in Oman | 1 | 1 | 0 | 0 | 0 | 0 | 0 | 0 | 0 | الجامعة الألمانية للتكنولوجيا في عمان |
| College of Banking and Financial Studies | 1 | 0 | 1 | 0 | 0 | 0 | 0 | 0 | 0 | كلية الدراسات المالية والمصرفية |
| Al-Zahra College for Women | 1 | 1 | 0 | 0 | 0 | 0 | 0 | 0 | 0 | كلية الزهراء للنساء |
| Middle East College | 1 | 0 | 1 | 0 | 0 | 0 | 2 | 0 | 2 | كلية الشرق الأوسط |
| Majan College | 1 | 1 | 0 | 0 | 0 | 0 | 0 | 0 | 0 | كلية مجان |
| Muscat College | 1 | 0 | 1 | 0 | 0 | 0 | 0 | 0 | 0 | كلية مسقط |
| Mazoon College | 0 | 0 | 0 | 0 | 0 | 0 | 1 | 1 | 0 | كلية مزون |
| Gulf College | 0 | 0 | 0 | 2 | 0 | 2 | 0 | 0 | 0 | كلية الخليج |
| Total | 12 | 4 | 8 | 2 | 0 | 2 | 17 | 6 | 11 | المجموع |



Table(74) تابع جدول

الطلبة ذوو الإعاقات المقبولون حسب المؤسسة التعليمية ونوع الإعاقة والنوع
Enrolled disabled students according to HEI, type of disability and gender

| HEI | السمع والنطق معا Deaf and dump | | | صعوبة التعلم Learning disability | | | المؤسسة التعليمية |
|--|-----------------------------------|----------------|--------------|-------------------------------------|----------------|--------------|---------------------------------------|
| | المجموع Total | إناث Female | ذكور Male | المجموع Total | إناث Female | ذكور Male | |
| Sultan Qaboos University | 0 | 0 | 0 | 0 | 0 | 0 | جامعة السلطان قابوس |
| Sohar University | 0 | 0 | 0 | 0 | 0 | 0 | جامعة صحار |
| University of Nizwa | 0 | 0 | 0 | 0 | 0 | 0 | جامعة نزوى |
| Dhofar University | 0 | 0 | 0 | 0 | 0 | 0 | جامعة ظفار |
| College of Sharia Sciences | 0 | 0 | 0 | 0 | 0 | 0 | كلية العلوم الشرعية |
| German University of Technology in Oman | 0 | 0 | 0 | 0 | 0 | 0 | الجامعة الألمانية للتكنولوجيا في عمان |
| College of Banking and Financial Studies | 0 | 0 | 0 | 0 | 0 | 0 | كلية الدراسات المالية والمصرفية |
| Al-Zahra College for Women | 0 | 0 | 0 | 0 | 0 | 0 | كلية الزهراء للبنات |
| Middle East College | 0 | 0 | 0 | 1 | 0 | 1 | كلية الشرق الأوسط |
| Majan College | 0 | 0 | 0 | 0 | 0 | 0 | كلية مجان |
| Muscat College | 0 | 0 | 0 | 0 | 0 | 0 | كلية مسقط |
| Mazoon College | 0 | 0 | 0 | 0 | 0 | 0 | كلية مزون |
| Gulf College | 16 | 7 | 9 | 0 | 0 | 0 | كلية الخليج |
| Total | 16 | 7 | 9 | 1 | 0 | 1 | المجموع |

Table(75) جدول

الطلبة ذوو الإعاقات المقبولون حسب التخصص العام ونوع الإعاقة والنوع
Enrolled disabled students according to major, type of disability and gender

| Major | المجموع Total | صعوبة التعلم Learning disability | السمع Deaf | السمع والنطق معا Deaf and dump | حركة الجسم Body movement | الإبصار Blind | التخصص العام |
|-------------------------|------------------|-------------------------------------|---------------|-----------------------------------|-----------------------------|------------------|-----------------------------|
| Management and commerce | 39 | 1 | 2 | 16 | 10 | 10 | الإدارة والمعاملات التجارية |
| Society and culture | 7 | 0 | 0 | 0 | 2 | 5 | المجتمع والثقافة |
| Religion and philosophy | 2 | 0 | 0 | 0 | 0 | 2 | الدين والفلسفة |
| Total | 48 | 1 | 2 | 16 | 12 | 17 | المجموع |





القسم التاسع

الطبة العمانيون من حملة الشهادات
الأجنبية والدولية من داخل السلطنة
وخارجها للعام الأكاديمي 2016/ 2015م

Section 9

Omani applicants holding Foreign and
International Certificates from inside the
Sultanate and abroad for the academic
year 2015 /2016



جدول (76) Table

الطلبة العمانيون من حملة الشهادات الأجنبية والدولية من داخل السلطنة وخارجها وفقاً لمراحل عملية القبول الموحد والنوع

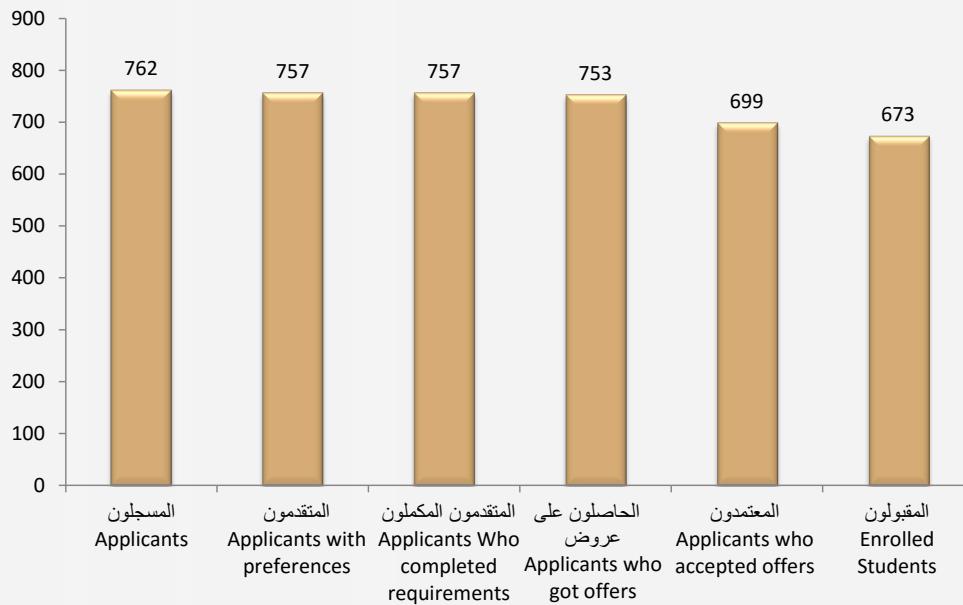
Omani students holding foreign and international certificates from inside the Sultanate and abroad according to HEAC admission stages and gender

| HEAC admission stages | المجموع Total | إناث Female | ذكور Male | مراحل عملية القبول الموحد |
|--|------------------|----------------|--------------|--------------------------------------|
| Applicants | 762 | 406 | 356 | المسجلون |
| Applicants with preferences | 757 | 405 | 352 | المتقدمون |
| Applicants who completed requirements | 757 | 405 | 352 | المتقدمون المكملون |
| Applicants who got offers | 753 | 404 | 349 | الحاصلون على عروض |
| Applicants who accepted offers | 699 | 378 | 321 | المعتمدون |
| Enrolled students | 673 | 364 | 309 | المقبولون |
| Enrolled students as percentage of applicants who completed requirements | 88.9% | 89.9% | 87.8% | نسبة المقبولين من المتقدمين المكملين |

الشكل (53) Chart

الطلبة العمانيون من حملة الشهادات الأجنبية والدولية من داخل السلطنة وخارجها وفقاً لمراحل عملية القبول الموحد

Omani students holding foreign and international certificates from inside the Sultanate and abroad according to HEAC admission stages





جدول (77) Table

الطلبة العمانيون من حملة الشهادات الأجنبية والدولية من داخل السلطنة وخارجها المسجلون حسب الدولة التي درسوا فيها والنوع

Omani applicants holding foreign and international certificates from inside the Sultanate and abroad according to the country where they had studied and gender

| Country | النسبة Percentage | المجموع Total | إناث Female | ذكور Male | الدولة |
|----------------------|----------------------|------------------|----------------|--------------|----------------------------|
| GCC Countries | | | | | دول مجلس التعاون |
| United Arab Emirates | 74.5% | 568 | 315 | 253 | الإمارات |
| Oman | 12.6% | 96 | 45 | 51 | سلطنة عمان |
| Qatar | 2.4% | 18 | 10 | 8 | قطر |
| Saudi Arabia | 2.0% | 15 | 7 | 8 | السعودية |
| Kuwait | 1.2% | 9 | 2 | 7 | الكويت |
| Bahrain | 0.7% | 5 | 2 | 3 | البحرين |
| Total | 93.3% | 711 | 381 | 330 | المجموع |
| Arabic countries | | | | | الدول العربية |
| Egypt | 0.7% | 5 | 2 | 3 | مصر |
| Morocco | 0.3% | 2 | 1 | 1 | المغرب |
| Jordan | 0.1% | 1 | 0 | 1 | الأردن |
| Total | 1.0% | 8 | 3 | 5 | المجموع |
| Foreign countries | | | | | الدول الأجنبية |
| USA | 1.3% | 10 | 6 | 4 | الولايات المتحدة الأمريكية |
| United Kingdom | 0.9% | 7 | 4 | 3 | المملكة المتحدة |
| Malaysia | 0.7% | 5 | 2 | 3 | ماليزيا |
| Tanzania | 0.5% | 4 | 3 | 1 | تنزانيا |
| Kenya | 0.3% | 2 | 0 | 2 | كينيا |
| Libya | 0.3% | 2 | 2 | 0 | ليبيا |
| Rwanda | 0.3% | 2 | 0 | 2 | رواندا |
| Singapore | 0.1% | 1 | 0 | 1 | سنغافورة |
| Japan | 0.1% | 1 | 0 | 1 | اليابان |
| Austria | 0.1% | 1 | 1 | 0 | النمسا |
| France | 0.1% | 1 | 1 | 0 | فرنسا |
| Indonesia | 0.1% | 1 | 0 | 1 | اندونيسيا |
| Thailand | 0.1% | 1 | 0 | 1 | تايلاند |
| Brazil | 0.1% | 1 | 0 | 1 | البرازيل |
| India | 0.1% | 1 | 1 | 0 | الهند |
| Pakistan | 0.1% | 1 | 1 | 0 | باكستان |
| Italy | 0.1% | 1 | 1 | 0 | إيطاليا |
| Spain | 0.1% | 1 | 0 | 1 | إسبانيا |
| Total | 5.6% | 43 | 22 | 21 | المجموع |
| Grand total | 100% | 762 | 406 | 356 | المجموع الكلي |



جدول (78) Table

الطبة العمانيون من حملة الشهادات الأجنبية والدولية من داخل السلطنة وخارجها المتقدمون المكملون حسب الدولة التي درسوا فيها والنوع
Omani applicants holding foreign and international certificates from inside the Sultanate and abroad who completed requirements according to the country where they had studied and gender

| Country | النسبة Percentage | المجموع Total | إناث Female | ذكور Male | الدولة |
|----------------------|----------------------|------------------|----------------|--------------|----------------------------|
| GCC Countries | | | | | دول مجلس التعاون |
| United Arab Emirates | 74.6% | 565 | 314 | 251 | الإمارات |
| Oman | 12.7% | 96 | 45 | 51 | سلطنة عمان |
| Qatar | 2.4% | 18 | 10 | 8 | قطر |
| Saudi Arabia | 2.0% | 15 | 7 | 8 | السعودية |
| Kuwait | 1.2% | 9 | 2 | 7 | الكويت |
| Bahrain | 0.7% | 5 | 2 | 3 | البحرين |
| Total | 93.5% | 708 | 380 | 328 | المجموع |
| Arabic countries | | | | | الدول العربية |
| Egypt | 0.7% | 5 | 2 | 3 | مصر |
| Morocco | 0.3% | 2 | 1 | 1 | المغرب |
| Jordan | 0.1% | 1 | 0 | 1 | الأردن |
| Total | 1.1% | 8 | 3 | 5 | المجموع |
| Foreign countries | | | | | الدول الأجنبية |
| USA | 1.3% | 10 | 6 | 4 | الولايات المتحدة الأمريكية |
| United Kingdom | 0.9% | 7 | 4 | 3 | المملكة المتحدة |
| Tanzania | 0.5% | 4 | 3 | 1 | تنزانيا |
| Malaysia | 0.5% | 4 | 2 | 2 | ماليزيا |
| Kenya | 0.3% | 2 | 0 | 2 | كينيا |
| Libya | 0.3% | 2 | 2 | 0 | ليبيا |
| Austria | 0.1% | 1 | 1 | 0 | النمسا |
| Rwanda | 0.1% | 1 | 0 | 1 | رواندا |
| Japan | 0.1% | 1 | 0 | 1 | اليابان |
| France | 0.1% | 1 | 1 | 0 | فرنسا |
| Indonesia | 0.1% | 1 | 0 | 1 | إندونيسيا |
| Singapore | 0.1% | 1 | 0 | 1 | سنغافورة |
| Thailand | 0.1% | 1 | 0 | 1 | تايلاند |
| Brazil | 0.1% | 1 | 0 | 1 | البرازيل |
| India | 0.1% | 1 | 1 | 0 | الهند |
| Pakistan | 0.1% | 1 | 1 | 0 | باكستان |
| Italy | 0.1% | 1 | 1 | 0 | إيطاليا |
| Spain | 0.1% | 1 | 0 | 1 | إسبانيا |
| Total | 5.4% | 41 | 22 | 19 | المجموع |
| Grand total | 100% | 757 | 405 | 352 | المجموع الكلي |



جدول (79) Table

الطلبة العمانيون من حملة الشهادات الأجنبية والدولية من داخل السلطنة وخارجها الحاصلون على عروض حسب الدولة التي درسوا فيها والنوع
Omani applicants holding foreign and international certificates from inside the Sultanate and abroad who got offers according to the
country where they had studied and gender

| Country | النسبة Percentage | المجموع Total | إناث Female | ذكور Male | الدولة |
|----------------------|----------------------|------------------|----------------|--------------|----------------------------|
| GCC Countries | | | | | دول مجلس التعاون |
| United Arab Emirates | 74.9% | 564 | 314 | 250 | الإمارات |
| Oman | 12.6% | 95 | 45 | 50 | سلطنة عمان |
| Qatar | 2.3% | 17 | 10 | 7 | قطر |
| Saudi Arabia | 2.0% | 15 | 7 | 8 | السعودية |
| Kuwait | 1.2% | 9 | 2 | 7 | الكويت |
| Bahrain | 0.7% | 5 | 2 | 3 | البحرين |
| Total | 93.6% | 705 | 380 | 325 | المجموع |
| Arabic countries | | | | | الدول العربية |
| Egypt | 0.7% | 5 | 2 | 3 | مصر |
| Morocco | 0.3% | 2 | 1 | 1 | المغرب |
| Jordan | 0.1% | 1 | 0 | 1 | الأردن |
| Total | 1.1% | 8 | 3 | 5 | المجموع |
| Foreign countries | | | | | الدول الأجنبية |
| USA | 1.3% | 10 | 6 | 4 | الولايات المتحدة الأمريكية |
| United Kingdom | 0.9% | 7 | 4 | 3 | المملكة المتحدة |
| Malaysia | 0.5% | 4 | 2 | 2 | ماليزيا |
| Tanzania | 0.5% | 4 | 3 | 1 | تنزانيا |
| Kenya | 0.3% | 2 | 0 | 2 | كينيا |
| Libya | 0.3% | 2 | 2 | 0 | ليبيا |
| Rwanda | 0.1% | 1 | 0 | 1 | رواندا |
| Austria | 0.1% | 1 | 1 | 0 | النمسا |
| Brazil | 0.1% | 1 | 0 | 1 | البرازيل |
| Thailand | 0.1% | 1 | 0 | 1 | تايلاند |
| Singapore | 0.1% | 1 | 0 | 1 | سنغافورة |
| Pakistan | 0.1% | 1 | 1 | 0 | باكستان |
| India | 0.1% | 1 | 1 | 0 | الهند |
| Indonesia | 0.1% | 1 | 0 | 1 | اندونيسيا |
| Japan | 0.1% | 1 | 0 | 1 | اليابان |
| Italy | 0.1% | 1 | 1 | 0 | إيطاليا |
| Spain | 0.1% | 1 | 0 | 1 | إسبانيا |
| Total | 5.3% | 40 | 21 | 19 | المجموع |
| Grand total | 100% | 753 | 404 | 349 | المجموع الكلي |



جدول (80) Table

الطبة العمانيون من حملة الشهادات الأجنبية والدولية من داخل السلطنة وخارجها المعتمدون حسب الدولة التي درسوا فيها والنوع

Omani applicants holding foreign and international certificates from inside the Sultanate and abroad who accepted offers according to the country where they had studied and gender

| Country | النسبة Percentage | المجموع Total | إناث Female | ذكور Male | الدولة |
|----------------------|----------------------|------------------|----------------|--------------|----------------------------|
| GCC Countries | | | | | دول مجلس التعاون |
| United Arab Emirates | 75.0% | 524 | 296 | 228 | الامارات العربية المتحدة |
| Oman | 13.0% | 91 | 44 | 47 | سلطنة عمان |
| Qatar | 2.0% | 14 | 8 | 6 | قطر |
| Saudi Arabia | 1.9% | 13 | 5 | 8 | السعودية |
| Kuwait | 1.0% | 7 | 2 | 5 | الكويت |
| Bahrain | 0.7% | 5 | 2 | 3 | البحرين |
| Total | 93.6% | 654 | 357 | 297 | المجموع |
| Arabic countries | | | | | الدول العربية |
| Egypt | 0.6% | 4 | 1 | 3 | مصر |
| Morocco | 0.3% | 2 | 1 | 1 | المغرب |
| Jordan | 0.1% | 1 | 0 | 1 | الاردن |
| Total | 1.0% | 7 | 2 | 5 | المجموع |
| Foreign countries | | | | | الدول الأجنبية |
| USA | 1.4% | 10 | 6 | 4 | الولايات المتحدة الأمريكية |
| United Kingdom | 0.9% | 6 | 3 | 3 | المملكة المتحدة |
| Malaysia | 0.6% | 4 | 2 | 2 | ماليزيا |
| Tanzania | 0.4% | 3 | 2 | 1 | تنزانيا |
| Kenya | 0.3% | 2 | 0 | 2 | كينيا |
| Libya | 0.3% | 2 | 2 | 0 | ليبيا |
| Thailand | 0.1% | 1 | 0 | 1 | تايلاند |
| Indonesia | 0.1% | 1 | 0 | 1 | اندونيسيا |
| Austria | 0.1% | 1 | 1 | 0 | النمسا |
| Rwanda | 0.1% | 1 | 0 | 1 | رواندا |
| Singapore | 0.1% | 1 | 0 | 1 | سنغافورة |
| Pakistan | 0.1% | 1 | 1 | 0 | باكستان |
| Brazil | 0.1% | 1 | 0 | 1 | البرازيل |
| India | 0.1% | 1 | 1 | 0 | الهند |
| Japan | 0.1% | 1 | 0 | 1 | اليابان |
| Italy | 0.1% | 1 | 1 | 0 | ايطاليا |
| Spain | 0.1% | 1 | 0 | 1 | اسبانيا |
| Total | 5.4% | 38 | 19 | 19 | المجموع |
| Grand total | 100% | 699 | 378 | 321 | المجموع الكلي |



جدول (81) Table(81)

الطلبة العمانيون من حملة الشهادات الأجنبية والدولية من داخل السلطنة وخارجها المقبولون حسب الدولة التي درسوا فيها والنوع

Enrolled Omani students holding foreign and international certificates from inside the Sultanate and abroad according to the country where they had studied and gender

| Country | النسبة Percentage | المجموع Total | إناث Female | ذكور Male | الدولة |
|----------------------|----------------------|------------------|----------------|--------------|----------------------------|
| GCC Countries | | | | | دول مجلس التعاون |
| United Arab Emirates | 74.4% | 501 | 283 | 218 | الإمارات |
| Oman | 13.4% | 90 | 44 | 46 | سلطنة عمان |
| Qatar | 1.9% | 13 | 7 | 6 | قطر |
| Saudi Arabia | 1.9% | 13 | 5 | 8 | السعودية |
| Kuwait | 0.9% | 6 | 2 | 4 | الكويت |
| Bahrain | 0.7% | 5 | 2 | 3 | البحرين |
| Total | 93.3% | 628 | 343 | 285 | المجموع |
| Arabic countries | | | | | الدول العربية |
| Egypt | 0.6% | 4 | 1 | 3 | مصر |
| Morocco | 0.3% | 2 | 1 | 1 | المغرب |
| Jordan | 0.1% | 1 | 0 | 1 | الأردن |
| Total | 1.0% | 7 | 2 | 5 | المجموع |
| Foreign countries | | | | | الدول الأجنبية |
| USA | 1.5% | 10 | 6 | 4 | الولايات المتحدة الأمريكية |
| United Kingdom | 0.9% | 6 | 3 | 3 | المملكة المتحدة |
| Malaysia | 0.6% | 4 | 2 | 2 | ماليزيا |
| Tanzania | 0.4% | 3 | 2 | 1 | تنزانيا |
| Kenya | 0.3% | 2 | 0 | 2 | كينيا |
| Libya | 0.3% | 2 | 2 | 0 | ليبيا |
| Japan | 0.1% | 1 | 0 | 1 | اليابان |
| Indonesia | 0.1% | 1 | 0 | 1 | إندونيسيا |
| Italy | 0.1% | 1 | 1 | 0 | إيطاليا |
| Pakistan | 0.1% | 1 | 1 | 0 | باكستان |
| Thailand | 0.1% | 1 | 0 | 1 | تايلاند |
| Austria | 0.2% | 1 | 1 | 0 | النمسا |
| India | 0.2% | 1 | 1 | 0 | الهند |
| Spain | 0.1% | 1 | 0 | 1 | إسبانيا |
| Brazil | 0.1% | 1 | 0 | 1 | البرازيل |
| Rwanda | 0.1% | 1 | 0 | 1 | رواندا |
| Singapore | 0.1% | 1 | 0 | 1 | سنغافورة |
| Total | 5.6% | 38 | 19 | 19 | المجموع |
| Grand total | 100% | 673 | 364 | 309 | المجموع الكلي |



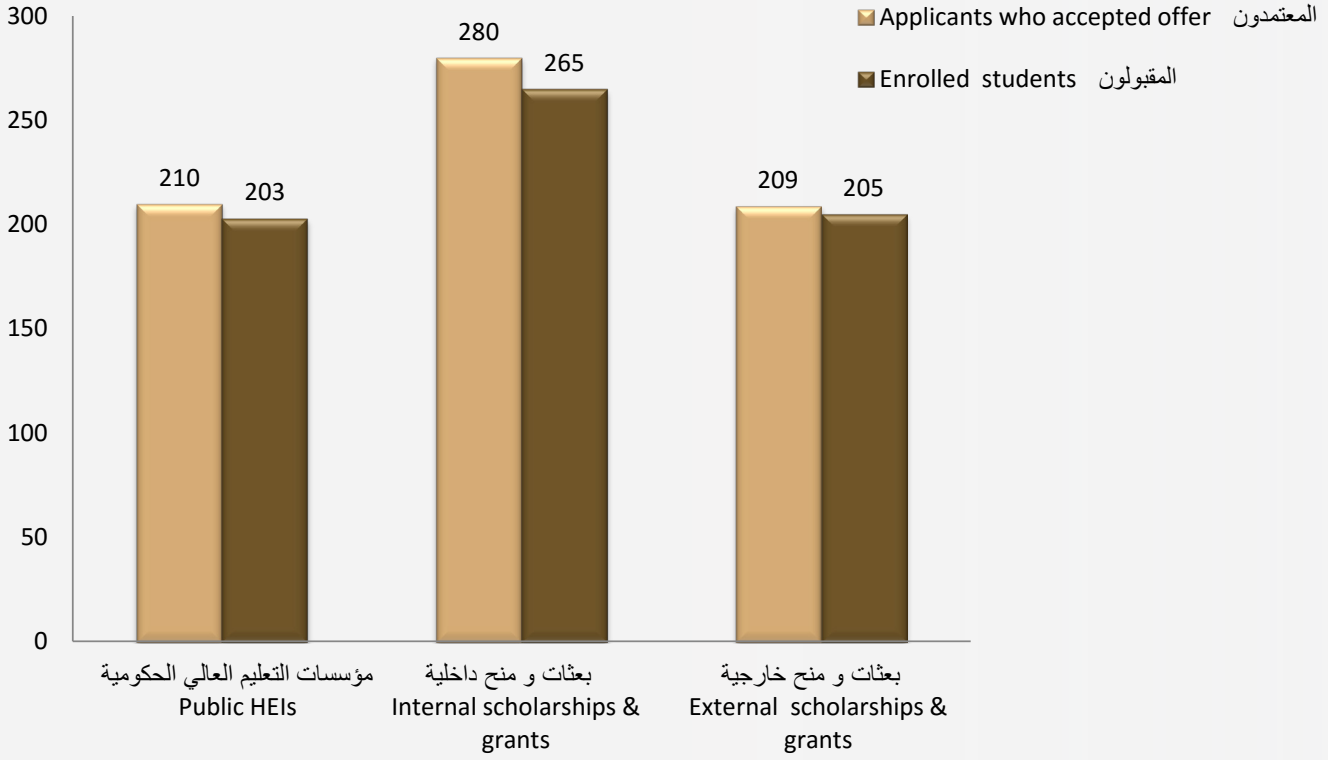
جدول (82) Table
الطبة العمانيون من حملة الشهادات الأجنبية والدولية من داخل السلطنة وخارجها المعتمدون والمقبولون في برامج المقاعد الحكومية والبعثات والمنح حسب النوع
Omani applicants holding foreign and international certificates who accepted offers and enrolled students inside the Sultanate and abroad
in the public seats, scholarships and grants according to gender

| Public seats, scholarships and grants | المقبولون Enrolled students | | | المعتمدون Applicants who accepted offers | | | المقاعد الحكومية والبعثات والمنح |
|---------------------------------------|--------------------------------|----------------|--------------|---|----------------|--------------|----------------------------------|
| | المجموع Total | إناث Female | ذكور Male | المجموع Total | إناث Female | ذكور Male | |
| Public HEIs | | | | | | | مؤسسات التعليم العالي الحكومية |
| Sultan Qaboos University | 138 | 68 | 70 | 139 | 69 | 70 | جامعة السلطان قابوس |
| Technical Colleges | 41 | 22 | 19 | 42 | 23 | 19 | الكليات التقنية |
| Colleges of Applied Sciences | 11 | 6 | 5 | 12 | 6 | 6 | كليات العلوم التطبيقية |
| Institutes of Health | 7 | 7 | 0 | 7 | 7 | 0 | المعاهد الصحية |
| Vocational Training Centres | 3 | 2 | 1 | 6 | 4 | 2 | مراكز التدريب المهني |
| Fishermen Training Institutes | 0 | 0 | 0 | 1 | 0 | 1 | معاهد تأهيل الصيادين |
| Military Technological College | 3 | 0 | 3 | 3 | 0 | 3 | الكلية العسكرية التقنية |
| Total | 203 | 105 | 98 | 210 | 109 | 101 | المجموع |
| Internal scholarships | | | | | | | بعثات داخلية |
| Full - for all students | 231 | 160 | 71 | 243 | 166 | 77 | كاملة لجميع الطلبة |
| Social welfare | 15 | 8 | 7 | 15 | 8 | 7 | ضمان اجتماعي |
| Low income | 8 | 2 | 6 | 8 | 2 | 6 | دخل محدود |
| Total | 254 | 170 | 84 | 266 | 176 | 90 | المجموع |
| Internal grants | | | | | | | منح داخلية |
| Full - for all students | 10 | 2 | 8 | 13 | 4 | 9 | كاملة لجميع الطلبة |
| Full - social welfare | 1 | 1 | 0 | 1 | 1 | 0 | كاملة للضمان الاجتماعي |
| Total | 11 | 3 | 8 | 14 | 5 | 9 | المجموع |
| External scholarships | | | | | | | بعثات خارجية |
| Full - group (B) | 165 | 65 | 100 | 169 | 67 | 102 | كاملة المجموعة (ب) |
| Full - group (A) | 26 | 11 | 15 | 26 | 11 | 15 | كاملة المجموعة (أ) |
| Total | 191 | 76 | 115 | 195 | 78 | 117 | المجموع |
| External grants | | | | | | | منح خارجية |
| Partial | 7 | 6 | 1 | 7 | 6 | 1 | جزئية |
| Full | 7 | 4 | 3 | 7 | 4 | 3 | كاملة |
| Total | 14 | 10 | 4 | 14 | 10 | 4 | المجموع |
| Grand total | 673 | 364 | 309 | 699 | 378 | 321 | المجموع الكلي |



الشكل(54)Chart

الطلبة العمانيون من حملة الشهادات الأجنبية والدولية من داخل السلطنة وخارجها المعتمدون والمقبولون في برامج المقاعد الحكومية والبعثات والمنح
Omani applicants holding foreign and international certificates who accepted offers and enrolled inside the Sultanate and abroad in
the public seats, scholarships and grants





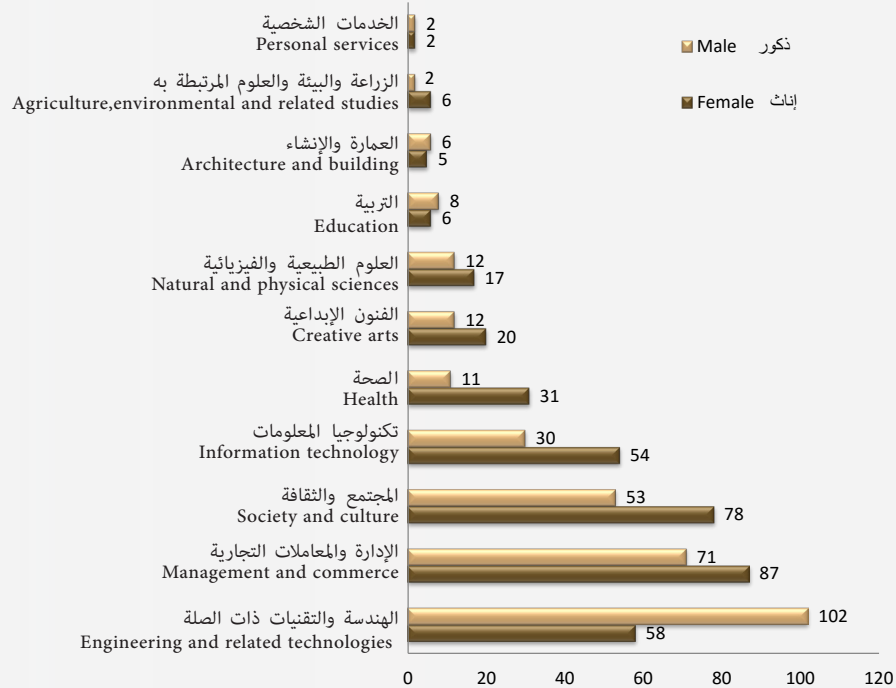
جدول (83) Table(83)

الطلبة العمانيون من حملة الشهادات الأجنبية والدولية من داخل السلطنة وخارجها المقبولون حسب التخصص العام والنوع
Enrolled Omani students holding foreign and international certificates from inside the Sultanate and abroad according to major and gender

| Major | النسبة Percentage | المجموع Total | إناث Female | ذكور Male | التخصص العام |
|---|----------------------|------------------|----------------|--------------|--------------------------------------|
| Engineering and related technologies | 23.8% | 160 | 58 | 102 | الهندسة والتقنيات ذات الصلة |
| Management and commerce | 23.5% | 158 | 87 | 71 | الإدارة والمعاملات التجارية |
| Society and culture | 19.5% | 131 | 78 | 53 | المجتمع والثقافة |
| Information technology | 12.5% | 84 | 54 | 30 | تكنولوجيا المعلومات |
| Health | 6.2% | 42 | 31 | 11 | الصحة |
| Creative arts | 4.8% | 32 | 20 | 12 | الفنون الإبداعية |
| Natural and physical sciences | 4.3% | 29 | 17 | 12 | العلوم الطبيعية والفيزيائية |
| Education | 2.1% | 14 | 6 | 8 | التربية |
| Architecture and building | 1.6% | 11 | 5 | 6 | العمارة والإنشاء |
| Agriculture, environment, and related studies | 1.2% | 8 | 6 | 2 | الزراعة والبيئة والعلوم المرتبطة بها |
| Personal services | 0.6% | 4 | 2 | 2 | الخدمات الشخصية |
| Total | 100% | 673 | 364 | 309 | المجموع |

الشكل (55) Chart(55)

الطلبة العمانيون من حملة الشهادات الأجنبية والدولية من داخل السلطنة وخارجها المقبولون حسب التخصص العام والنوع
Enrolled Omani students holding foreign and international certificates from inside the Sultanate and abroad according to major and gender





جدول (84) Table(84)

الطبة العمانيون من حملة الشهادات الأجنبية والدولية من داخل السلطنة وخارجها المقبولون حسب المؤهل المطلوب والنوع

Enrolled Omani students holding foreign and international certificates from inside the Sultanate and abroad according to required qualification and gender

| Required qualification | النسبة Percentage | المجموع Total | إناث Female | ذكور Male | المؤهل المطلوب |
|------------------------|----------------------|------------------|----------------|--------------|----------------|
| Bachelor | 94.4% | 635 | 348 | 287 | بكالوريوس |
| Diploma | 4.8% | 32 | 14 | 18 | دبلوم |
| Advanced diploma | 0.4% | 3 | 0 | 3 | دبلوم متقدم |
| Vocational diploma | 0.4% | 3 | 2 | 1 | دبلوم مهني |
| Total | 100% | 673 | 364 | 309 | المجموع |

جدول (85) Table(85)

الطبة العمانيون من حملة الشهادات الأجنبية والدولية من داخل السلطنة وخارجها المقبولون حسب الفئة العمرية والنوع

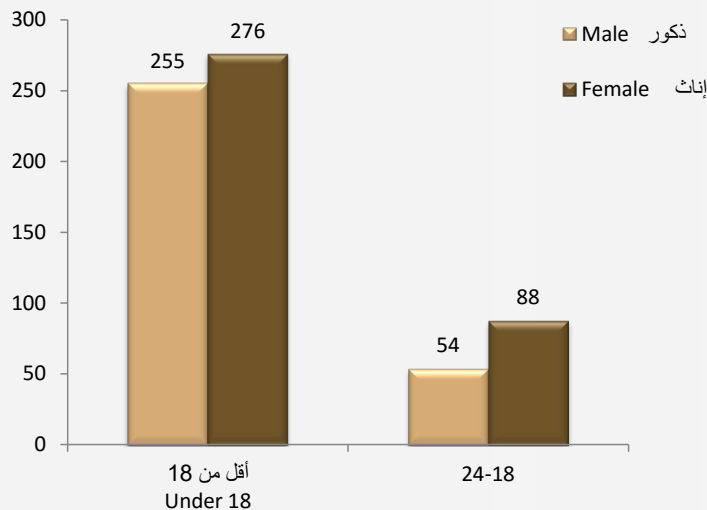
Enrolled Omani students holding foreign and international certificates from inside the Sultanate and abroad according to age category and gender

| Age category | النسبة Percentage | المجموع Total | إناث Female | ذكور Male | الفئة العمرية |
|--------------|----------------------|------------------|----------------|--------------|----------------|
| Under 18 | 78.9% | 531 | 276 | 255 | أقل من 18 |
| 18- under 21 | 17.2% | 116 | 67 | 49 | 18 - أقل من 21 |
| 21- under 24 | 3.9% | 26 | 21 | 5 | 21 - أقل من 24 |
| Total | 100% | 673 | 364 | 309 | المجموع |

الشكل (56) Chart(56)

الطبة العمانيون من حملة الشهادات الأجنبية والدولية من داخل السلطنة وخارجها المقبولون حسب الفئة العمرية والنوع

Enrolled Omani students holding foreign and international certificates from inside the Sultanate and abroad according to age category and gender





جدول (86) Table

الطبة العمانيون من حملة الشهادات الأجنبية والدولية من داخل السلطنة وخارجها المسجلون والمقبولون حسب نوع الشهادة والنوع
Applicants and enrolled Omani students holding foreign and international certificates from inside the Sultanate and abroad according
to type of certificate and gender

| Type of certificate | نسبة المقبولين من المسجلين Percentage of enrolled students from applicants | المقبولون Enrolled students | | | المسجلون Applicants | | | نوع الشهادة |
|-------------------------|---|--------------------------------|----------------|--------------|------------------------|----------------|--------------|-------------------------------|
| | | المجموع Total | إناث Female | ذكور Male | المجموع Total | إناث Female | ذكور Male | |
| IB | 85.0% | 51 | 29 | 22 | 60 | 32 | 28 | البكالوريا الدولية |
| Foreign GCE Certificate | 95.5% | 21 | 7 | 14 | 22 | 8 | 14 | شهادة الـ GCE (A-AS Level) |
| *Others | 88.4% | 601 | 328 | 273 | 680 | 366 | 314 | *شهادات أخرى |
| Total | 88.3% | 673 | 364 | 309 | 762 | 406 | 356 | المجموع |

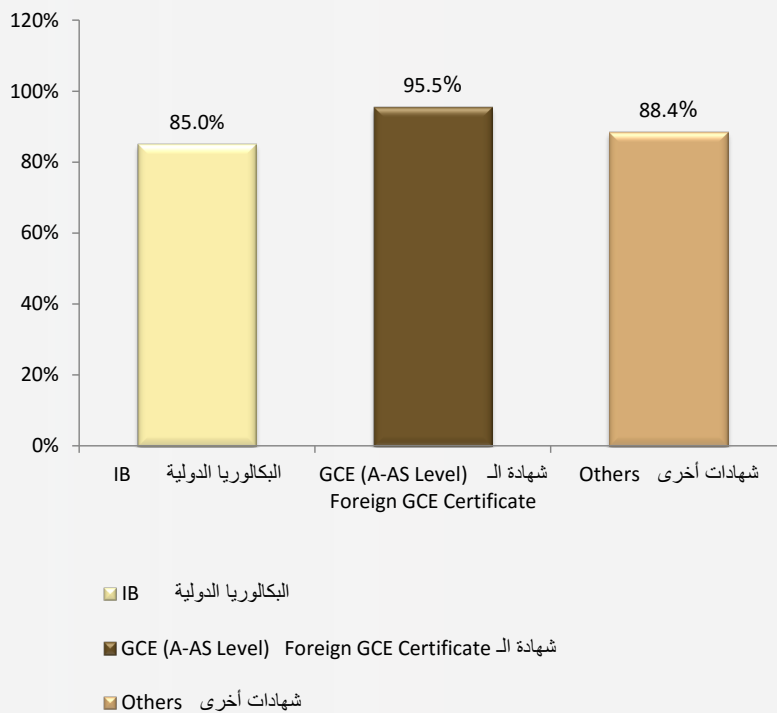
* ما يعادل دبلوم التعليم العام

* Equivalent to the General Education Diploma

الشكل (57) Chart

النسبة المئوية للطبة العمانيين من حملة الشهادات الأجنبية والدولية من داخل السلطنة وخارجها المقبولين حسب نوع الشهادة إلى المسجلين من تلك الشهادة

Enrolled Omani students holding foreign and international certificates from inside the Sultanate and abroad according to type of certificate as percentage of applicants from that certificate





جدول (87) Table(87)

الطبة العمانيون من حملة الشهادات الأجنبية والدولية من داخل السلطنة وخارجها المقبولون في البعثات والمنح* الداخلية حسب المؤسسة التعليمية والنوع
Enrolled Omani students holding foreign and international certificates from inside the Sultanate and abroad with internal scholarships,
grants* according to HEI and gender

| HEI | النسبة Percentage | المجموع Total | إناث Female | ذكور Male | المؤسسة التعليمية |
|---|----------------------|------------------|----------------|--------------|---------------------------------------|
| Al- Buraimi College | 20.8% | 55 | 36 | 19 | كلية البريمي |
| Al-Buraimi University | 13.6% | 36 | 27 | 9 | جامعة البريمي |
| International Maritime College Oman | 8.7% | 23 | 9 | 14 | كلية عمان البحرية الدولية |
| Sohar University | 7.9% | 21 | 14 | 7 | جامعة صحرار |
| German University of Technology in Oman | 6.4% | 17 | 11 | 6 | الجامعة الألمانية للتكنولوجيا في عمان |
| Muscat College | 5.7% | 15 | 8 | 7 | كلية مسقط |
| Dhofar University | 4.9% | 13 | 6 | 7 | جامعة ظفار |
| Modern College of Business and Science | 4.5% | 12 | 11 | 1 | الكلية الحديثة للتجارة والعلوم |
| Middle East College | 3.4% | 9 | 7 | 2 | كلية الشرق الأوسط |
| Caledonian College of Engineering | 3.0% | 8 | 5 | 3 | كلية كاليدونيان الهندسية |
| College of Banking and Financial Studies | 3.0% | 8 | 4 | 4 | كلية الدراسات المالية والمصرفية |
| University of Nizwa | 2.6% | 7 | 5 | 2 | جامعة نزوى |
| Scientific College of Design | 2.6% | 7 | 5 | 2 | الكلية العلمية للتصميم |
| Gulf College | 1.9% | 5 | 1 | 4 | كلية الخليج |
| Mazoon College | 1.9% | 5 | 5 | 0 | كلية مزون |
| Oman Dental College | 1.5% | 4 | 3 | 1 | كلية عمان لطب الأسنان |
| Al Sharqiyah University | 1.1% | 3 | 2 | 1 | جامعة الشرقية |
| Oman Medical College | 1.1% | 3 | 3 | 0 | كلية عمان الطبية |
| Waljat College of Applied Science | 0.8% | 2 | 0 | 2 | كلية ولجات للعلوم التطبيقية |
| Bayan College | 0.8% | 2 | 2 | 0 | كلية البيان |
| Al-Zahra College for Women | 0.8% | 2 | 2 | 0 | كلية الزهراء للبنات |
| Oman College of Management and Technology | 0.8% | 2 | 2 | 0 | كلية عمان للإدارة والتكنولوجيا |
| Majan College | 0.8% | 2 | 2 | 0 | كلية مجان |
| Sur University College | 0.4% | 1 | 1 | 0 | كلية صور الجامعية |
| International College of Engineering & Management | 0.4% | 1 | 0 | 1 | الكلية الدولية للهندسة والإدارة |
| Global College of Engineering and Technology | 0.4% | 1 | 1 | 0 | الكلية العالمية للهندسة والتكنولوجيا |
| Arab Open University | 0.4% | 1 | 1 | 0 | الجامعة العربية المفتوحة |
| Total | 100% | 265 | 173 | 92 | المجموع |

*Internal grants sponsored by private companies and institutions

*منح داخلية مقدمة من شركات ومؤسسات القطاع الخاص



جدول (88) Table

الطلبة العمانيون من حملة الشهادات الأجنبية والدولية من داخل السلطنة المقبولون حسب المؤسسة والشهادة والنوع

Enrolled Omani students holding foreign and international certificates from inside the Sultanate according to HEI, certificate and gender

| HEI | شهادات أخرى Others | | | البكالوريا الدولية IB | | | شهادة الـ (A-AS Level) Foreign GCE Certificate | | | المؤسسة التعليمية |
|--|-----------------------|----------------|--------------|--------------------------|----------------|--------------|---|----------------|--------------|---------------------------------------|
| | المجموع Total | إناث Female | ذكور Male | المجموع Total | إناث Female | ذكور Male | المجموع Total | إناث Female | ذكور Male | |
| Sultan Qaboos University | 1 | 1 | 0 | 2 | 0 | 2 | 1 | 0 | 1 | جامعة السلطان قابوس |
| Dhofar University | 0 | 0 | 0 | 0 | 0 | 0 | 1 | 0 | 1 | جامعة ظفار |
| External Scholarships | 26 | 10 | 16 | 38 | 24 | 14 | 10 | 3 | 7 | البعثات الخارجية |
| Colleges of Applied Sciences | 0 | 0 | 0 | 0 | 0 | 0 | 1 | 1 | 0 | كليات العلوم التطبيقية |
| German University of Technology in Oman | 1 | 1 | 0 | 2 | 1 | 1 | 0 | 0 | 0 | الجامعة الألمانية للتكنولوجيا في عمان |
| Technical colleges | 0 | 0 | 0 | 2 | 0 | 2 | 0 | 0 | 0 | الكليات التقنية |
| Modern College of Business and Science | 0 | 0 | 0 | 1 | 1 | 0 | 0 | 0 | 0 | الكلية الحديثة للتجارة والعلوم |
| University of Nizwa | 0 | 0 | 0 | 1 | 0 | 1 | 0 | 0 | 0 | جامعة نزوى |
| College of Banking and Financial Studies | 0 | 0 | 0 | 2 | 1 | 1 | 0 | 0 | 0 | كلية الدراسات المالية والمصرفية |
| *Unknown | 1 | 0 | 1 | 0 | 0 | 0 | 0 | 0 | 0 | *غير محدد |
| Grand total | 29 | 12 | 17 | 48 | 27 | 21 | 13 | 4 | 9 | المجموع الكلي |

*Scholarships of Takatuf Scholars Program

*بعثات رواد تكاتف



جدول (89) Table

الطلبة العمانيون من حملة الشهادات الأجنبية والدولية من خارج السلطنة وفقاً لمراحل عملية القبول الموحد والنوع

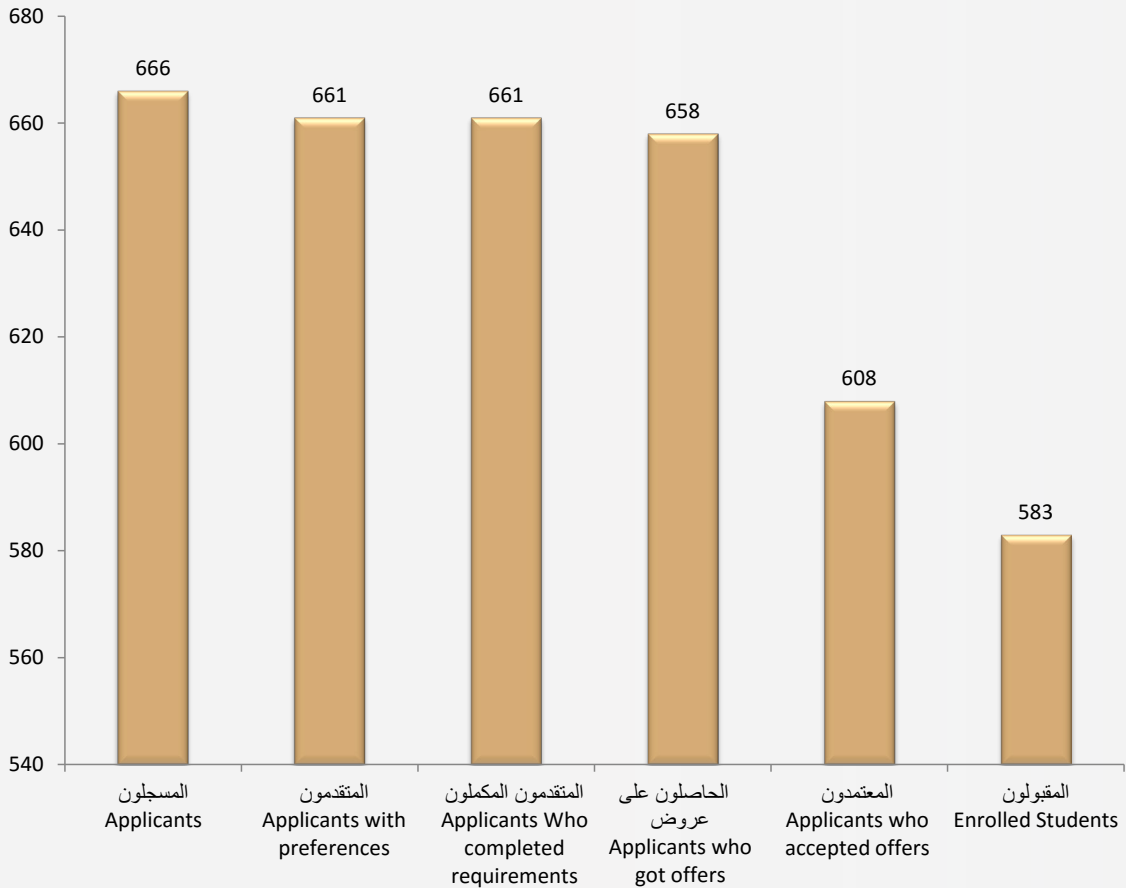
Omani students holding foreign and international certificates from outside the Sultanate according to HEAC admission stages and gender

| HEAC admission stages | المجموع Total | إناث Female | ذكور Male | مراحل عملية القبول الموحد |
|--|------------------|----------------|--------------|--------------------------------------|
| Applicants | 666 | 361 | 305 | المسجلون |
| Applicants with preferences | 661 | 360 | 301 | المتقدمون |
| Applicants who completed requirements | 661 | 360 | 301 | المتقدمون المكملون |
| Applicants who got offers | 658 | 359 | 299 | الحاصلون على عروض |
| Applicants who accepted offers | 608 | 334 | 274 | المعتمدون |
| Enrolled students | 583 | 320 | 263 | المقبولون |
| Enrolled students as a percentage of all applicants who completed requirements | 88.2% | 88.9% | 87.4% | نسبة المقبولين من المتقدمين المكملين |

الشكل (58) Chart

الطلبة العمانيون من حملة الشهادات الأجنبية والدولية من خارج السلطنة وفقاً لمراحل عملية القبول الموحد

Omani students holding foreign and international certificates from outside the Sultanate according to HEAC admission stages





جدول (90) Table

الطلبة العمانيون من حملة الشهادات الأجنبية والدولية من خارج السلطنة المسجلون حسب الدولة التي درسوا فيها والنوع

Omani applicants holding foreign and international certificates from outside the Sultanate according to country where they had studied and gender

| Country | النسبة Percentage | المجموع Total | إناث Female | ذكور Male | الدولة |
|----------------------|----------------------|------------------|----------------|--------------|----------------------------|
| GCC Countries | | | | | دول مجلس التعاون |
| United Arab Emirates | 85.3% | 568 | 315 | 253 | الإمارات |
| Qatar | 2.7% | 18 | 10 | 8 | قطر |
| Saudi Arabia | 2.3% | 15 | 7 | 8 | السعودية |
| Kuwait | 1.4% | 9 | 2 | 7 | الكويت |
| Bahrain | 0.8% | 5 | 2 | 3 | البحرين |
| Total | 92.3% | 615 | 336 | 279 | المجموع |
| Arabic countries | | | | | الدول العربية |
| Egypt | 0.8% | 5 | 2 | 3 | مصر |
| Morocco | 0.3% | 2 | 1 | 1 | المغرب |
| Jordan | 0.2% | 1 | 0 | 1 | الأردن |
| Total | 1.2% | 8 | 3 | 5 | المجموع |
| Foreign countries | | | | | الدول الأجنبية |
| USA | 1.5% | 10 | 6 | 4 | الولايات المتحدة الأمريكية |
| United Kingdom | 1.1% | 7 | 4 | 3 | المملكة المتحدة |
| Malaysia | 0.8% | 5 | 2 | 3 | ماليزيا |
| Tanzania | 0.6% | 4 | 3 | 1 | تنزانيا |
| Libya | 0.3% | 2 | 2 | 0 | ليبيا |
| Rwanda | 0.3% | 2 | 0 | 2 | رواندا |
| Kenya | 0.3% | 2 | 0 | 2 | كينيا |
| Singapore | 0.2% | 1 | 0 | 1 | سنغافورة |
| Austria | 0.2% | 1 | 1 | 0 | النمسا |
| France | 0.2% | 1 | 1 | 0 | فرنسا |
| Japan | 0.2% | 1 | 0 | 1 | اليابان |
| Indonesia | 0.2% | 1 | 0 | 1 | إندونيسيا |
| Thailand | 0.2% | 1 | 0 | 1 | تايلاند |
| Brazil | 0.2% | 1 | 0 | 1 | البرازيل |
| India | 0.2% | 1 | 1 | 0 | الهند |
| Pakistan | 0.2% | 1 | 1 | 0 | باكستان |
| Italy | 0.2% | 1 | 1 | 0 | إيطاليا |
| Spain | 0.2% | 1 | 0 | 1 | إسبانيا |
| Total | 6.5% | 43 | 22 | 21 | المجموع |
| Grand total | 100% | 666 | 361 | 305 | المجموع الكلي |



جدول (91) Table(91)

الطلبة العمانيون من حملة الشهادات الأجنبية والدولية من خارج السلطنة المتقدمون المكملون حسب الدولة التي درسوا فيها والنوع

Omani applicants holding foreign and international certificates from outside the Sultanate who completed requirements according to country where they had studied and gender

| Country | النسبة Percentage | المجموع Total | إناث Female | ذكور Male | الدولة |
|----------------------|----------------------|------------------|----------------|--------------|----------------------------|
| GCC Countries | | | | | دول مجلس التعاون |
| United Arab Emirates | 85.5% | 565 | 314 | 251 | الإمارات |
| Qatar | 2.7% | 18 | 10 | 8 | قطر |
| Saudi Arabia | 2.3% | 15 | 7 | 8 | السعودية |
| Kuwait | 1.4% | 9 | 2 | 7 | الكويت |
| Bahrain | 0.8% | 5 | 2 | 3 | البحرين |
| Total | 92.6% | 612 | 335 | 277 | المجموع |
| Arabic countries | | | | | الدول العربية |
| Egypt | 0.8% | 5 | 2 | 3 | مصر |
| Morocco | 0.3% | 2 | 1 | 1 | المغرب |
| Jordan | 0.2% | 1 | 0 | 1 | الأردن |
| Total | 1.2% | 8 | 3 | 5 | المجموع |
| Foreign countries | | | | | الدول الأجنبية |
| USA | 1.5% | 10 | 6 | 4 | الولايات المتحدة الأمريكية |
| United Kingdom | 1.1% | 7 | 4 | 3 | المملكة المتحدة |
| Tanzania | 0.6% | 4 | 3 | 1 | تنزانيا |
| Malaysia | 0.6% | 4 | 2 | 2 | ماليزيا |
| Kenya | 0.3% | 2 | 0 | 2 | كينيا |
| Libya | 0.3% | 2 | 2 | 0 | ليبيا |
| Rwanda | 0.2% | 1 | 0 | 1 | رواندا |
| Singapore | 0.2% | 1 | 0 | 1 | سنغافورة |
| Austria | 0.2% | 1 | 1 | 0 | النمسا |
| Brazil | 0.2% | 1 | 0 | 1 | البرازيل |
| Thailand | 0.2% | 1 | 0 | 1 | تايلاند |
| Indonesia | 0.2% | 1 | 0 | 1 | إندونيسيا |
| Pakistan | 0.2% | 1 | 1 | 0 | باكستان |
| India | 0.2% | 1 | 1 | 0 | الهند |
| France | 0.2% | 1 | 1 | 0 | فرنسا |
| Japan | 0.2% | 1 | 0 | 1 | اليابان |
| Italy | 0.2% | 1 | 1 | 0 | إيطاليا |
| Spain | 0.2% | 1 | 0 | 1 | إسبانيا |
| Total | 6.2% | 41 | 22 | 19 | المجموع |
| Grand total | 100% | 661 | 360 | 301 | المجموع الكلي |



جدول (92) Table

الطلبة العمانيون من حملة الشهادات الأجنبية والدولية من خارج السلطنة الحاصلون على عروض حسب الدولة التي درسوا فيها والنوع

Omani applicants holding foreign and international certificates from outside the Sultanate who got offers according to country where they had studied and gender

| Country | النسبة Percentage | المجموع Total | إناث Female | ذكور Male | الدولة |
|----------------------|----------------------|------------------|----------------|--------------|----------------------------|
| GCC Countries | | | | | دول مجلس التعاون |
| United Arab Emirates | 85.7% | 564 | 314 | 250 | الإمارات |
| Qatar | 2.6% | 17 | 10 | 7 | قطر |
| Saudi Arabia | 2.3% | 15 | 7 | 8 | السعودية |
| Kuwait | 1.4% | 9 | 2 | 7 | الكويت |
| Bahrain | 0.8% | 5 | 2 | 3 | البحرين |
| Total | 92.7% | 610 | 335 | 275 | المجموع |
| Arabic countries | | | | | الدول العربية |
| Jordan | 0.2% | 1 | 0 | 1 | الأردن |
| Egypt | 0.8% | 5 | 2 | 3 | مصر |
| Morocco | 0.3% | 2 | 1 | 1 | المغرب |
| Total | 1.2% | 8 | 3 | 5 | المجموع |
| Foreign countries | | | | | الدول الأجنبية |
| USA | 1.5% | 10 | 6 | 4 | الولايات المتحدة الأمريكية |
| United Kingdom | 1.1% | 7 | 4 | 3 | المملكة المتحدة |
| Tanzania | 0.6% | 4 | 3 | 1 | تنزانيا |
| Malaysia | 0.6% | 4 | 2 | 2 | ماليزيا |
| Libya | 0.3% | 2 | 2 | 0 | ليبيا |
| Kenya | 0.3% | 2 | 0 | 2 | كينيا |
| India | 0.2% | 1 | 1 | 0 | الهند |
| Italy | 0.2% | 1 | 1 | 0 | إيطاليا |
| Brazil | 0.2% | 1 | 0 | 1 | البرازيل |
| Austria | 0.2% | 1 | 1 | 0 | النمسا |
| Spain | 0.2% | 1 | 0 | 1 | إسبانيا |
| Rwanda | 0.2% | 1 | 0 | 1 | رواندا |
| Japan | 0.2% | 1 | 0 | 1 | اليابان |
| Indonesia | 0.2% | 1 | 0 | 1 | إندونيسيا |
| Thailand | 0.2% | 1 | 0 | 1 | تايلاند |
| Singapore | 0.2% | 1 | 0 | 1 | سنغافورة |
| Pakistan | 0.2% | 1 | 1 | 0 | باكستان |
| Total | 6.1% | 40 | 21 | 19 | المجموع |
| Grand total | 100% | 658 | 359 | 299 | المجموع الكلي |



جدول (93) Table(93)

الطلبة العمانيون من حملة الشهادات الأجنبية والدولية من خارج السلطنة المعتمدون حسب الدولة التي درسوا فيها والنوع

Omani applicants holding foreign and international certificates from outside the Sultanate who accepted offers according to country where they had studied and gender

| Country | النسبة Percentage | المجموع Total | إناث Female | ذكور Male | الدولة |
|----------------------|----------------------|------------------|----------------|--------------|----------------------|
| GCC Countries | | | | | دول مجلس التعاون |
| United Arab Emirates | 86.2% | 524 | 296 | 228 | الإمارات |
| Qatar | 2.3% | 14 | 8 | 6 | قطر |
| Saudi Arabia | 2.1% | 13 | 5 | 8 | السعودية |
| Kuwait | 1.2% | 7 | 2 | 5 | الكويت |
| Bahrain | 0.8% | 5 | 2 | 3 | البحرين |
| Total | 92.6% | 563 | 313 | 250 | المجموع |
| Arabic countries | | | | | الدول العربية |
| Egypt | 0.7% | 4 | 1 | 3 | مصر |
| Morocco | 0.3% | 2 | 1 | 1 | المغرب |
| Jordan | 0.2% | 1 | 0 | 1 | الأردن |
| Total | 1.2% | 7 | 2 | 5 | المجموع |
| Foreign countries | | | | | الدول الأجنبية |
| USA | 1.6% | 10 | 6 | 4 | الولايات المتحدة |
| United Kingdom | 1.0% | 6 | 3 | 3 | المملكة المتحدة |
| Malaysia | 0.7% | 4 | 2 | 2 | ماليزيا |
| Tanzania | 0.5% | 3 | 2 | 1 | تنزانيا |
| Libya | 0.3% | 2 | 2 | 0 | ليبيا |
| Kenya | 0.3% | 2 | 0 | 2 | كينيا |
| Austria | 0.2% | 1 | 1 | 0 | النمسا |
| Brazil | 0.2% | 1 | 0 | 1 | البرازيل |
| Italy | 0.2% | 1 | 1 | 0 | إيطاليا |
| Japan | 0.2% | 1 | 0 | 1 | اليابان |
| Rwanda | 0.2% | 1 | 0 | 1 | رواندا |
| Spain | 0.2% | 1 | 0 | 1 | إسبانيا |
| Pakistan | 0.2% | 1 | 1 | 0 | باكستان |
| Indonesia | 0.2% | 1 | 0 | 1 | إندونيسيا |
| Singapore | 0.2% | 1 | 0 | 1 | سنغافورة |
| Thailand | 0.2% | 1 | 0 | 1 | تايلاند |
| India | 0.2% | 1 | 1 | 0 | الهند |
| Total | 6.3% | 38 | 19 | 19 | المجموع |
| Grand total | 100% | 608 | 334 | 274 | المجموع الكلي |



جدول (94) Table

الطلبة العمانيون من حملة الشهادات الأجنبية والدولية من خارج السلطنة المقبولون حسب الدولة التي درسوا فيها والنوع

Enrolled Omani students holding foreign and international certificates from outside the Sultanate according to country where they had studied and gender

| Country | النسبة Percentage | المجموع Total | إناث Female | ذكور Male | الدولة |
|----------------------|----------------------|------------------|----------------|--------------|----------------------|
| GCC Countries | | | | | دول مجلس التعاون |
| United Arab Emirates | 85.9% | 501 | 283 | 218 | الإمارات |
| Saudi Arabia | 2.2% | 13 | 5 | 8 | السعودية |
| Qatar | 2.2% | 13 | 7 | 6 | قطر |
| Kuwait | 1.0% | 6 | 2 | 4 | الكويت |
| Bahrain | 0.9% | 5 | 2 | 3 | البحرين |
| Total | 92.3% | 538 | 299 | 239 | المجموع |
| Arabic countries | | | | | الدول العربية |
| Egypt | 0.7% | 4 | 1 | 3 | مصر |
| Morocco | 0.3% | 2 | 1 | 1 | المغرب |
| Jordan | 0.2% | 1 | 0 | 1 | الأردن |
| Total | 1.2% | 7 | 2 | 5 | المجموع |
| Foreign countries | | | | | الدول الأجنبية |
| USA | 1.7% | 10 | 6 | 4 | الولايات المتحدة |
| United Kingdom | 1.0% | 6 | 3 | 3 | المملكة المتحدة |
| Malaysia | 0.7% | 4 | 2 | 2 | ماليزيا |
| Tanzania | 0.5% | 3 | 2 | 1 | تنزانيا |
| Libya | 0.3% | 2 | 2 | 0 | ليبيا |
| Kenya | 0.3% | 2 | 0 | 2 | كينيا |
| India | 0.2% | 1 | 1 | 0 | الهند |
| Austria | 0.2% | 1 | 1 | 0 | النمسا |
| Brazil | 0.2% | 1 | 0 | 1 | البرازيل |
| Italy | 0.2% | 1 | 1 | 0 | إيطاليا |
| Japan | 0.2% | 1 | 0 | 1 | اليابان |
| Spain | 0.2% | 1 | 0 | 1 | إسبانيا |
| Rwanda | 0.2% | 1 | 0 | 1 | رواندا |
| Pakistan | 0.2% | 1 | 1 | 0 | باكستان |
| Thailand | 0.2% | 1 | 0 | 1 | تايلاند |
| Indonesia | 0.2% | 1 | 0 | 1 | إندونيسيا |
| Singapore | 0.2% | 1 | 0 | 1 | سنغافورة |
| Total | 6.5% | 38 | 19 | 19 | المجموع |
| Grand total | 100% | 583 | 320 | 263 | المجموع الكلي |



جدول (92) Table(92)

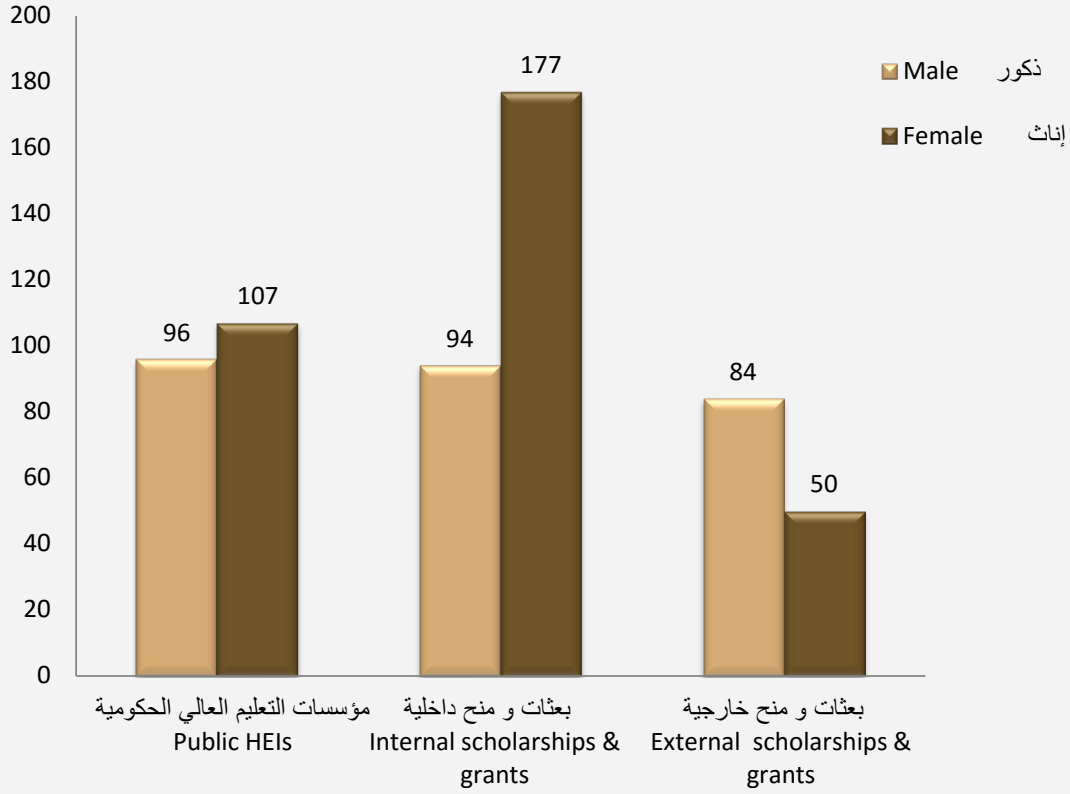
الطلبة العمانيون من حملة الشهادات الأجنبية والدولية من خارج السلطنة المعتمدون لبرامج المقاعد الحكومية والبعثات والمنح حسب النوع
Omani students holding foreign and international certificates from outside the Sultanate and accepted offers for public seats, scholarships and grants according to gender

| Public seats, scholarships and grants | النسبة Percentage | المجموع Total | إناث Female | ذكور Male | المقاعد الحكومية والبعثات والمنح |
|---------------------------------------|----------------------|------------------|----------------|--------------|----------------------------------|
| Public HEIs | | | | | مؤسسات التعليم العالي الحكومية |
| Sultan Qaboos University | 22.2% | 135 | 68 | 67 | جامعة السلطان قابوس |
| Technical Colleges | 6.6% | 40 | 23 | 17 | الكليات التقنية |
| Colleges of Applied Sciences | 1.8% | 11 | 5 | 6 | كليات العلوم التطبيقية |
| Military Technological College | 0.5% | 3 | 0 | 3 | الكلية العسكرية التقنية |
| Institutes of Health | 1.2% | 7 | 7 | 0 | المعاهد الصحية |
| Fishermen Training Institutes | 0.2% | 1 | 0 | 1 | معاهد تأهيل الصيادين |
| Vocational Training Centres | 1.0% | 6 | 4 | 2 | مراكز التدريب المهني |
| Total | 33.4% | 203 | 107 | 96 | المجموع |
| Internal scholarships | | | | | بعثات داخلية |
| Full - for all students | 38.5% | 234 | 162 | 72 | كاملة لجميع الطلبة |
| social welfare | 2.5% | 15 | 8 | 7 | ضمان اجتماعي |
| Low income | 1.3% | 8 | 2 | 6 | دخل محدود |
| Total | 42.3% | 257 | 172 | 85 | المجموع |
| Internal grants | | | | | منح داخلية |
| Full - for all students | 2.1% | 13 | 4 | 9 | كاملة لجميع الطلبة |
| Full - social welfare | 0.2% | 1 | 1 | 0 | كاملة للضمان الاجتماعي |
| Total | 2.3% | 14 | 5 | 9 | المجموع |
| External scholarships | | | | | بعثات خارجية |
| Full - group (B) | 18.8% | 114 | 38 | 76 | كاملة المجموعة (ب) |
| Full - group (A) | 1.0% | 6 | 2 | 4 | كاملة المجموعة (أ) |
| Total | 19.7% | 120 | 40 | 80 | المجموع |
| External grants | | | | | منح خارجية |
| Partial | 1.2% | 7 | 6 | 1 | جزئية |
| Full | 1.2% | 7 | 4 | 3 | كاملة |
| Total | 2.3% | 14 | 10 | 4 | المجموع |
| Grand total | 100% | 608 | 334 | 274 | المجموع الكلي |



الشكل (59) Chart

الطبة العمانيون من حملة الشهادات الأجنبية والدولية من خارج السلطنة المعتمدون لبرامج المقاعد الحكومية والبعثات والمنح حسب النوع
Omani students holding foreign and international certificates from outside the Sultanate and accepted offers for public seats, scholarships and grants according to gender





جدول (96) Table(96)

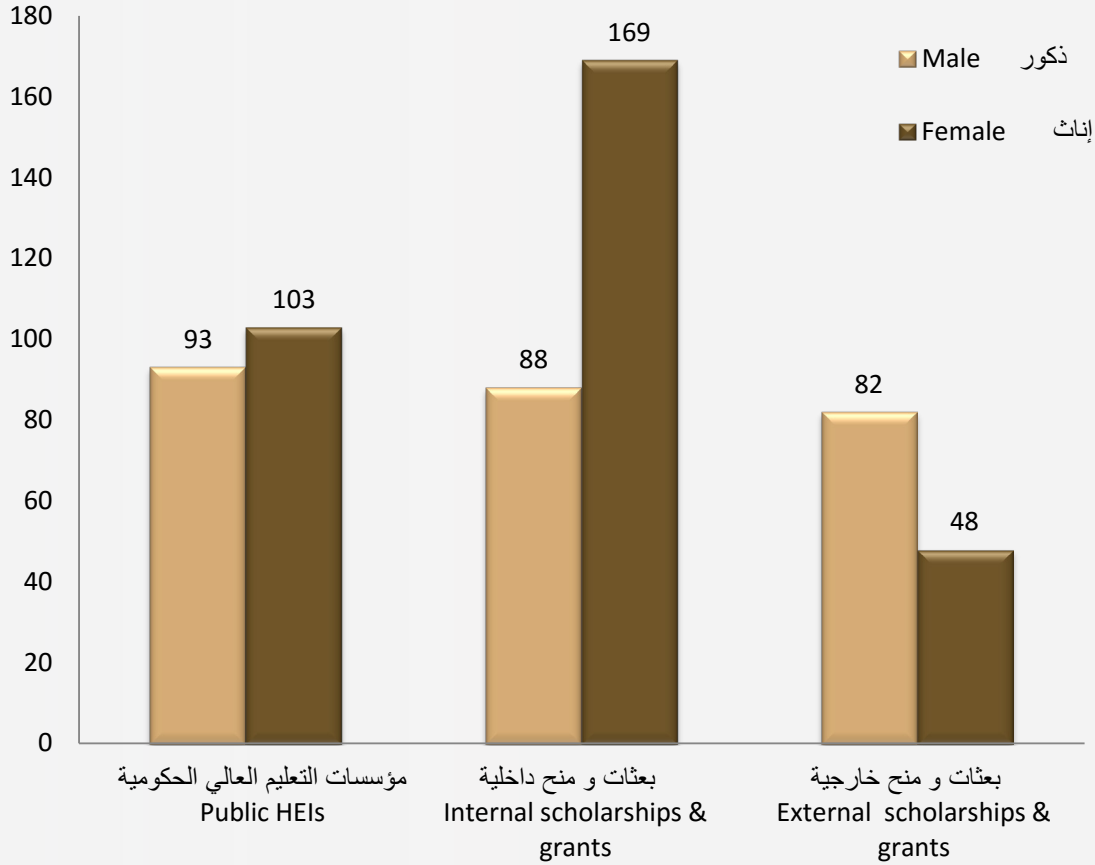
الطلبة العمانيون من حملة الشهادات الأجنبية والدولية من خارج السلطنة المقبولون في برامج المقاعد الحكومية والبعثات والمنح حسب النوع
Enrolled Omani students holding foreign and international certificates from outside the Sultanate for public seats, scholarships and grants according to gender

| Public seats, scholarships and grants | النسبة Percentage | المجموع Total | إناث Female | ذكور Male | المقاعد الحكومية والبعثات والمنح |
|---------------------------------------|----------------------|------------------|----------------|--------------|----------------------------------|
| Public HEIs | | | | | مؤسسات التعليم العالي الحكومية |
| Sultan Qaboos University | 23.0% | 134 | 67 | 67 | جامعة السلطان قابوس |
| Technical Colleges | 6.7% | 39 | 22 | 17 | الكليات التقنية |
| College of Applied Sciences | 1.7% | 10 | 5 | 5 | كليات العلوم التطبيقية |
| Institutes of Health | 1.2% | 7 | 7 | 0 | المعاهد الصحية |
| Military Technological College | 0.5% | 3 | 0 | 3 | الكلية العسكرية التقنية |
| Vocational Training Centres | 0.5% | 3 | 2 | 1 | مراكز التدريب المهني |
| Total | 33.6% | 196 | 103 | 93 | المجموع |
| Internal scholarships | | | | | بعثات داخلية |
| Full - for all students | 38.3% | 223 | 156 | 67 | كاملة لجميع الطلبة |
| Social welfare | 2.6% | 15 | 8 | 7 | ضمان اجتماعي |
| Low income | 1.4% | 8 | 2 | 6 | دخل محدود |
| Total | 42.2% | 246 | 166 | 80 | المجموع |
| Internal grants | | | | | منح داخلية |
| Full - for all students | 1.7% | 10 | 2 | 8 | كاملة لجميع الطلبة |
| Full - social welfare | 0.2% | 1 | 1 | 0 | كاملة للضمان الاجتماعي |
| Total | 1.9% | 11 | 3 | 8 | المجموع |
| External scholarships | | | | | بعثات خارجية |
| Full - group (B) | 18.9% | 110 | 36 | 74 | كاملة المجموعة (ب) |
| Full - group (A) | 1.0% | 6 | 2 | 4 | كاملة المجموعة (أ) |
| Total | 19.9% | 116 | 38 | 78 | المجموع |
| External grants | | | | | منح خارجية |
| Partial | 1.2% | 7 | 6 | 1 | جزئية |
| Full | 1.2% | 7 | 4 | 3 | كاملة |
| Total | 2.4% | 14 | 10 | 4 | المجموع |
| Grand total | 100% | 583 | 320 | 263 | المجموع الكلي |



الشكل (60) Chart

الطبة العمانية من حملة الشهادات الأجنبية والدولية من خارج السلطنة المقبولون في برامج المقاعد الحكومية والبعثات والمنح حسب النوع
Enrolled Omani students holding foreign and international certificates from outside the Sultanate for public seats, scholarships and grants according to gender





جدول (97) Table

الطبة العمانيون من حملة الشهادات الأجنبية والدولية من خارج السلطنة المقبولون حسب التخصص العام والنوع

Enrolled Omani students holding foreign and international certificates from outside the Sultanate according to major and gender

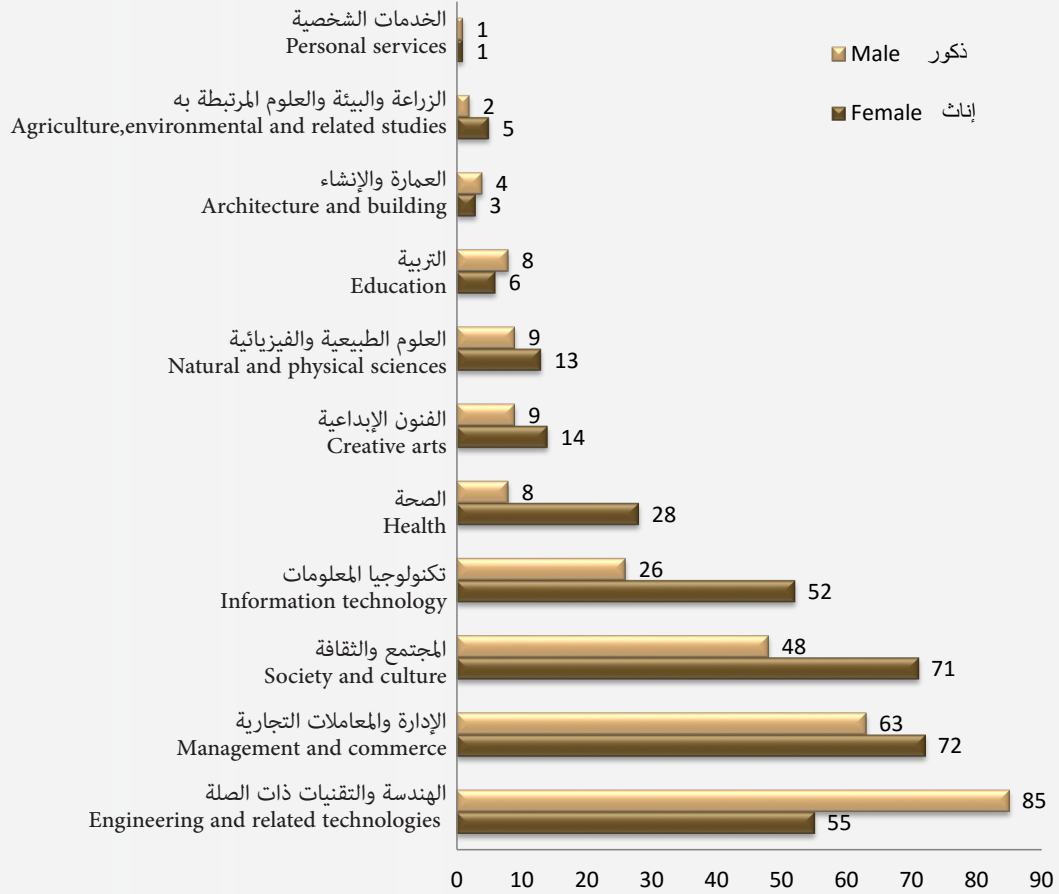
| Major | النسبة Percentage | المجموع Total | إناث Female | ذكور Male | التخصص العام |
|---|----------------------|------------------|----------------|--------------|--------------------------------------|
| Engineering and related technologies | 24.0% | 140 | 55 | 85 | الهندسة والتقنيات ذات الصلة |
| Management and commerce | 23.2% | 135 | 72 | 63 | الإدارة والمعاملات التجارية |
| Society and culture | 20.4% | 119 | 71 | 48 | المجتمع والثقافة |
| Information technology | 13.4% | 78 | 52 | 26 | تكنولوجيا المعلومات |
| Health | 6.2% | 36 | 28 | 8 | الصحة |
| Creative arts | 3.9% | 23 | 14 | 9 | الفنون الإبداعية |
| Natural and physical sciences | 3.8% | 22 | 13 | 9 | العلوم الطبيعية والفيزيائية |
| Education | 2.4% | 14 | 6 | 8 | التربية |
| Agriculture, environment, and related studies | 1.2% | 7 | 5 | 2 | الزراعة والبيئة والعلوم المرتبطة بها |
| Architecture and building | 1.2% | 7 | 3 | 4 | العمارة والإنشاء |
| Personal services | 0.3% | 2 | 1 | 1 | الخدمات الشخصية |
| Total | 100% | 583 | 320 | 263 | المجموع |



الشكل(61)Chart

الطلبة العمانيون من حملة الشهادات الأجنبية والدولية من خارج السلطنة المقبولون حسب التخصص العام والنوع

Enrolled Omani students holding foreign and international certificates from outside the Sultanate according to major and gender



جدول (98)Table

الطلبة العمانيون من حملة الشهادات الأجنبية والدولية من خارج السلطنة المقبولون حسب المؤهل المطلوب والنوع

Enrolled Omani students holding foreign and international certificates from outside the Sultanate according to required qualification and gender

| Required qualification | النسبة Percentage | المجموع Total | إناث Female | ذكور Male | المؤهل المطلوب |
|------------------------|----------------------|------------------|----------------|--------------|----------------|
| Bachelor | 93.5% | 545 | 304 | 241 | بكالوريوس |
| Advanced Diploma | 0.5% | 3 | 0 | 3 | دبلوم متقدم |
| Diploma | 5.5% | 32 | 14 | 18 | دبلوم |
| Vocational diploma | 0.5% | 3 | 2 | 1 | دبلوم مهني |
| Total | 100% | 583 | 320 | 263 | المجموع |



جدول (99) Table

الطلبة العمانيون من حملة الشهادات الأجنبية والدولية من خارج السلطنة المقبولون حسب الفئة العمرية والنوع

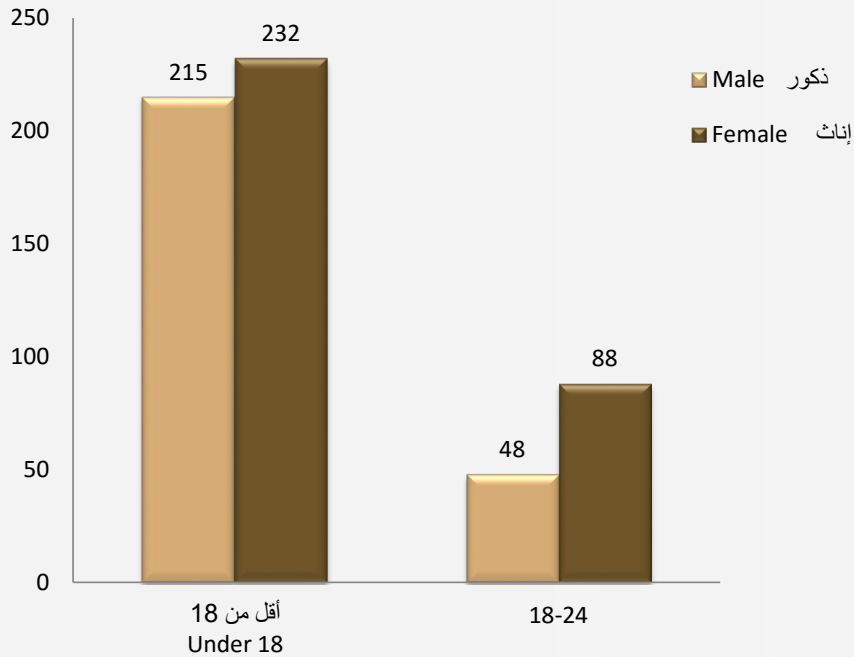
Enrolled Omani students holding foreign and international certificates from outside the Sultanate according to age category and gender

| Age category | النسبة Percentage | المجموع Total | إناث Female | ذكور Male | الفئة العمرية |
|---------------|----------------------|------------------|----------------|--------------|----------------|
| Under 18 | 76.7% | 447 | 232 | 215 | أقل من 18 |
| 18- under 21 | 18.9% | 110 | 67 | 43 | 18 - أقل من 21 |
| 21 - under 24 | 4.5% | 26 | 21 | 5 | 21 - أقل من 24 |
| Total | 100% | 583 | 320 | 263 | المجموع |

الشكل (62) Chart

الطلبة العمانيون من حملة الشهادات الأجنبية والدولية من خارج السلطنة المقبولون حسب الفئة العمرية والنوع

Enrolled Omani Students holding foreign and international certificates from outside the Sultanate according to age category and gender





جدول (100) Table

الطلبة العمانيون من حملة الشهادات الأجنبية والدولية من خارج السلطنة المسجلون والمقبولون حسب نوع الشهادة والنوع
Applicants and enrolled Omani students holding Foreign and International Certificates from outside the Sultanate according to type of certificate and gender

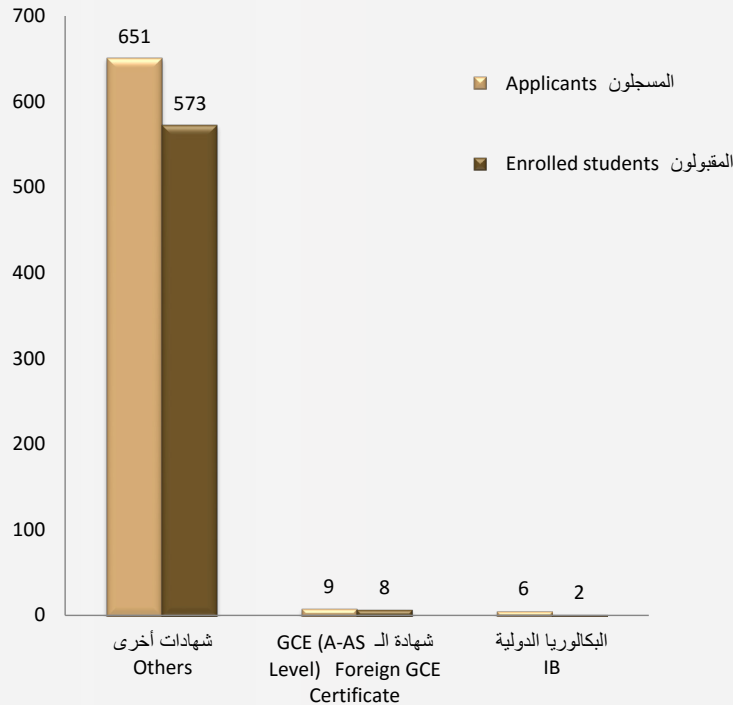
| Type of certificate | المقبولون | | | المسجلون | | | نوع الشهادة |
|--------------------------------------|-------------------|----------------|--------------|------------------|----------------|--------------|----------------------------|
| | Enrolled students | | | Applicants | | | |
| | المجموع Total | إناث Female | ذكور Male | المجموع Total | إناث Female | ذكور Male | |
| *Others | 573 | 316 | 257 | 651 | 354 | 297 | *شهادات أخرى |
| Foreign GCE Certificate (A-AS level) | 8 | 3 | 5 | 9 | 4 | 5 | شهادة الـ (A-AS Level) GCE |
| IB | 2 | 1 | 1 | 6 | 3 | 3 | البكالوريا الدولية |
| Total | 583 | 320 | 263 | 666 | 361 | 305 | المجموع |

* ما يعادل دبلوم التعليم العام

* Equivalent to the General Education Diploma

الشكل (63) Chart

الطلبة العمانيون من حملة الشهادات الأجنبية والدولية من خارج السلطنة المسجلون والمقبولون حسب نوع الشهادة
Applicants and enrolled Omani students holding foreign and international certificates from outside the Sultanate according to type of certificate





جدول (101) Table

الطبة العمانيون من حملة الشهادات الأجنبية والدولية من خارج السلطنة المقبولون في البعثات والمنح الداخلية* حسب المؤسسة التعليمية والنوع
Enrolled Omani students holding foreign and international certificates from outside the Sultanate with internal scholarships and grants* according to HEIs and gender

| HEI | النسبة Percentage | المجموع Total | إناث Female | ذكور Male | المؤسسة التعليمية |
|---|----------------------|------------------|----------------|--------------|---------------------------------------|
| Al- Buraimi College | 21.4% | 55 | 36 | 19 | كلية البريمي |
| Buraimi University | 14.0% | 36 | 27 | 9 | جامعة البريمي |
| International Maritime College Oman | 8.9% | 23 | 9 | 14 | كلية عمان البحرية الدولية |
| Sohar University | 8.2% | 21 | 14 | 7 | جامعة صحار |
| Muscat College | 5.8% | 15 | 8 | 7 | كلية مسقط |
| German University of Technology in Oman | 5.4% | 14 | 9 | 5 | الجامعة الألمانية للتكنولوجيا في عمان |
| Dhofar University | 4.7% | 12 | 6 | 6 | جامعة ظفار |
| Modern College of Business and Science | 4.3% | 11 | 10 | 1 | الكلية الحديثة للتجارة والعلوم |
| Middle East College | 3.5% | 9 | 7 | 2 | كلية الشرق الأوسط |
| Caledonian College of Engineering | 3.1% | 8 | 5 | 3 | كلية كاليدونيان الهندسية |
| Scientific College of Design | 2.7% | 7 | 5 | 2 | الكلية العلمية للتصميم |
| University of Nizwa | 2.3% | 6 | 5 | 1 | جامعة نزوى |
| College of Banking and Financial Studies | 2.3% | 6 | 3 | 3 | كلية الدراسات المالية والمصرفية |
| Gulf College | 1.9% | 5 | 1 | 4 | كلية الخليج |
| Mazoon College | 1.9% | 5 | 5 | 0 | كلية مزون |
| Oman Dental College | 1.6% | 4 | 3 | 1 | كلية عمان لطب الأسنان |
| Oman Medical College | 1.2% | 3 | 3 | 0 | كلية عمان الطبية |
| Al Sharqiyah University | 1.2% | 3 | 2 | 1 | جامعة الشرقية |
| Bayan College | 0.8% | 2 | 2 | 0 | كلية البيان |
| Majan College | 0.8% | 2 | 2 | 0 | كلية مجان |
| Oman College of Management and Technology | 0.8% | 2 | 2 | 0 | كلية عمان للإدارة والتكنولوجيا |
| Waljat College of Applied Science | 0.8% | 2 | 0 | 2 | كلية ولجات للعلوم التطبيقية |
| Al-Zahra College for Women | 0.8% | 2 | 2 | 0 | كلية الزهراء للبنات |
| Global College of Engineering and Technology | 0.4% | 1 | 1 | 0 | الكلية العالمية للهندسة والتكنولوجيا |
| Arab Open University | 0.4% | 1 | 1 | 0 | الجامعة العربية المفتوحة |
| International College of Engineering & Management | 0.4% | 1 | 0 | 1 | كلية الدولية للهندسة والإدارة |
| Sur University College | 0.4% | 1 | 1 | 0 | كلية صور الجامعية |
| Total | 100% | 257 | 169 | 88 | المجموع |

*منح داخلية مقدمة من شركات ومؤسسات القطاع الخاص

*Internal grants sponsored by private companies and institutions



جدول (102) Table

الطبة العمانيون من حملة الشهادات الأجنبية والدولية من خارج السلطنة المقبولون عدا دول مجلس التعاون الخليجي حسب المؤسسة التعليمية والنوع
Enrolled Omani students holding foreign and international certificates from outside the Sultanate except the GCC countries according
to HEI and gender

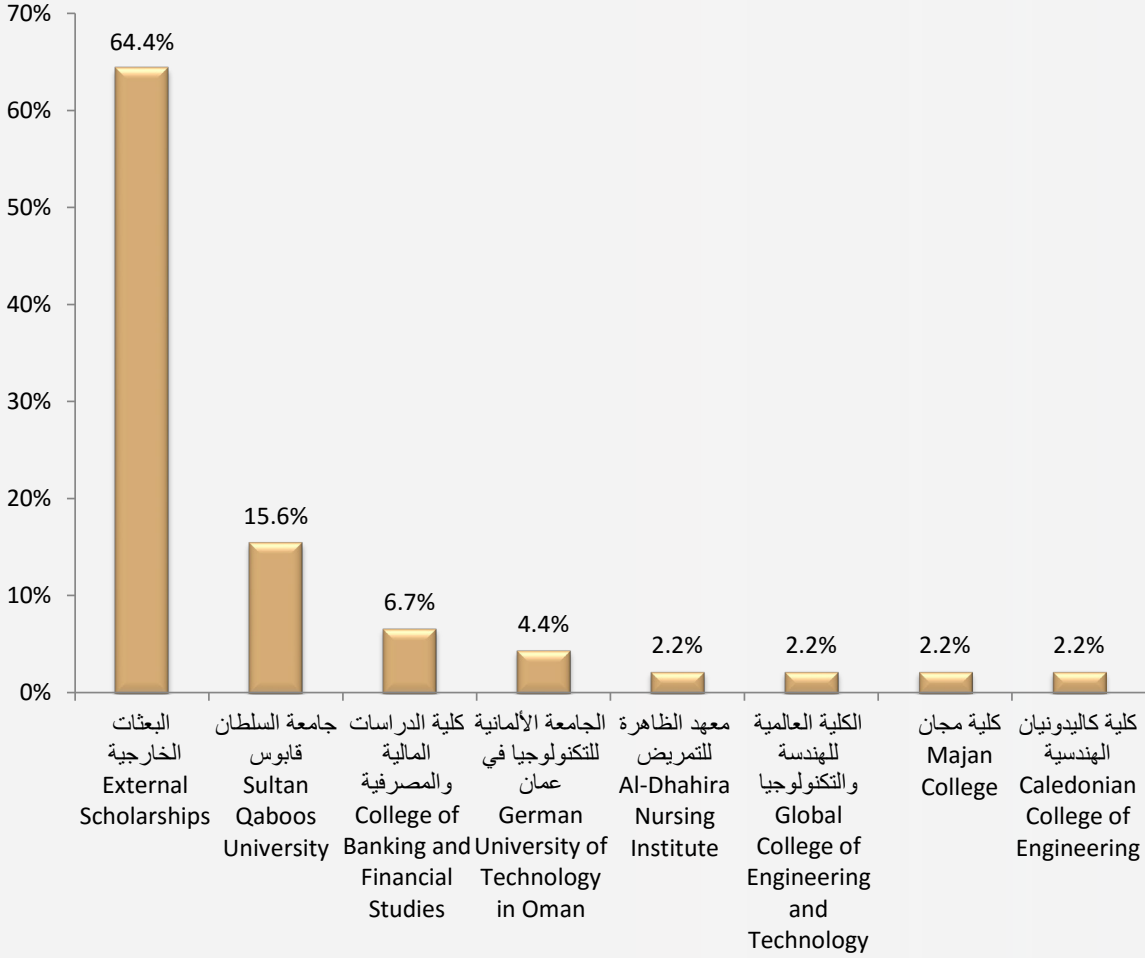
| HEI | النسبة Percentage | المجموع Total | إناث Female | ذكور Male | المؤسسة التعليمية |
|--|----------------------|------------------|----------------|--------------|---------------------------------------|
| External scholarships | 64.4% | 29 | 11 | 18 | البعثات الخارجية |
| Sultan Qaboos University | 15.6% | 7 | 4 | 3 | جامعة السلطان قابوس |
| College of Banking and Financial Studies | 6.7% | 3 | 1 | 2 | كلية الدراسات المالية والمصرفية |
| German University of Technology in Oman | 4.4% | 2 | 1 | 1 | الجامعة الألمانية للتكنولوجيا في عمان |
| Al-Dhahira Nursing Institute | 2.2% | 1 | 1 | 0 | معهد الظاهرة للتمريض |
| Global College of Engineering and Technology | 2.2% | 1 | 1 | 0 | الكلية العالمية للهندسة والتكنولوجيا |
| Majan College | 2.2% | 1 | 1 | 0 | كلية مجان |
| Caledonian College of Engineering | 2.2% | 1 | 1 | 0 | كلية كاليدونيان الهندسية |
| Total | 100% | 45 | 21 | 24 | المجموع |



الشكل (64) Chart

النسبة المئوية للطلبة العمانيين من حملة الشهادات الأجنبية والدولية من خارج السلطنة المقبولين عدا دول مجلس التعاون الخليجي حسب المؤسسة التعليمية

Percentage of enrolled Omani students holding foreign and international certificates from outside the Sultanate except the GCC countries according to HEI







القسم العاشر

بيانات الطلبة العمانيين الحاصلين على شهادات
تعادل دبلوم التعليم العام من دول مجلس
التعاون الخليجي للعام الأكاديمي
2016/ 2015م

Section 10

Data of the Omani students holding certificates
equivalent to General Education Diploma (GED)
from the GCC countries for the academic year
2015 /2016



جدول (103) Table(103)

الطلبة العمانيون الحاصلون على شهادات تعادل دبلوم التعليم العام من دول مجلس التعاون الخليجي والمتقدمون الناجحون حسب المعدل العام والدولة (مصدر الشهادة)

Omani applicants with preferences who passed exam holding certificates equivalent to General Education Diploma (GED) from the GCC countries according to country and examination average

| Country (Certificate source) | النسبة Percentage | المجموع Total | المعدل العام Average | | | | | الدولة (مصدر الشهادة) |
|---------------------------------|----------------------|------------------|-------------------------|-----------|------------|------------|------------|--------------------------|
| | | | 59 - 50 | 69 - 60 | 79 - 70 | 89 - 80 | 100 - 90 | |
| United Arab Emirates | 92.3% | 565 | 0 | 25 | 172 | 232 | 136 | الامارات |
| Qatar | 2.9% | 18 | 2 | 4 | 6 | 6 | 0 | قطر |
| Saudia Arabia | 2.5% | 15 | 0 | 0 | 0 | 3 | 12 | السعودية |
| Kuwait | 1.5% | 9 | 0 | 0 | 3 | 5 | 1 | الكويت |
| Bahrain | 0.8% | 5 | 0 | 1 | 0 | 2 | 2 | البحرين |
| Total | 100% | 612 | 2 | 30 | 181 | 248 | 151 | المجموع |

جدول (104) Table(104)

الطلبة العمانيون الحاصلون على شهادات تعادل دبلوم التعليم العام من دول مجلس التعاون الخليجي والمقبولون حسب المعدل العام والدولة (مصدر الشهادة)
Enrolled omani students holding certificates equivalent to General Education Diploma (GED) from the GCC countries according to country and examination average

| Country (Certificate source) | النسبة Percentage | المجموع Total | المعدل العام Average | | | | | الدولة (مصدر الشهادة) |
|---------------------------------|----------------------|------------------|-------------------------|-----------|------------|------------|------------|--------------------------|
| | | | 59 - 50 | 69 - 60 | 79 - 70 | 89 - 80 | 100 - 90 | |
| United Arab Emirates | 93.1% | 501 | 0 | 21 | 147 | 207 | 126 | الامارات |
| Saudia Arabia | 2.4% | 13 | 0 | 0 | 0 | 3 | 10 | السعودية |
| Qatar | 2.4% | 13 | 1 | 4 | 5 | 3 | 0 | قطر |
| Kuwait | 1.1% | 6 | 0 | 0 | 1 | 4 | 1 | الكويت |
| Bahrain | 0.9% | 5 | 0 | 1 | 0 | 2 | 2 | البحرين |
| Total | 100% | 538 | 1 | 26 | 153 | 219 | 139 | المجموع |



جدول (105) Table

الطبة العمانيون الحاصلون على شهادات تعادل دبلوم التعليم العام من دول مجلس التعاون الخليجي والمقبولون في المقاعد الحكومية والبعثات والمنح حسب النوع

Enrolled omani students holding certificates equivalent to General Education Diploma (GED) from the GCC countries in the public seats, internal scholarships and grants according to gender

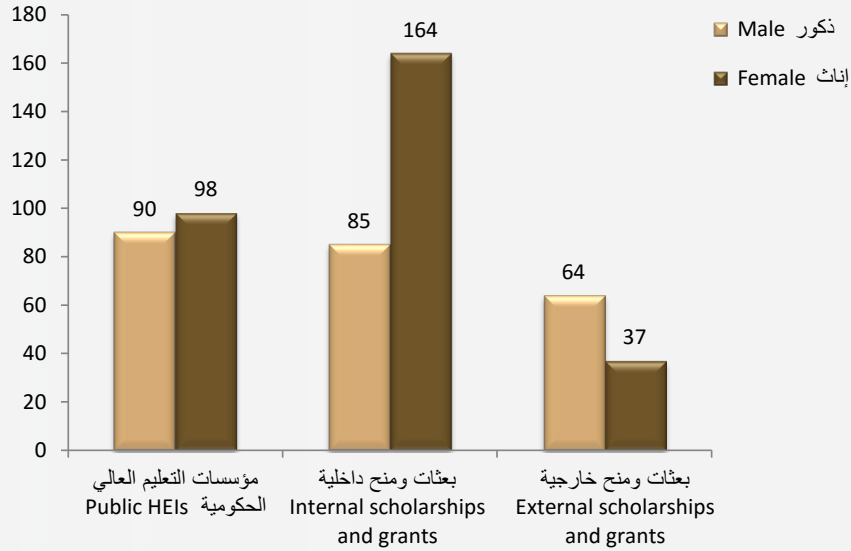
| Public seats, scholarships and grants | النسبة Percentage | المجموع Total | إناث Female | ذكور Male | المقاعد الحكومية والبعثات والمنح |
|---------------------------------------|----------------------|------------------|----------------|--------------|------------------------------------|
| Public HEIs | | | | | مؤسسات التعليم العالي الحكومية |
| Sultan Qaboos University | 23.6% | 127 | 63 | 64 | جامعة السلطان قابوس |
| Technical Colleges | 7.2% | 39 | 22 | 17 | الكليات التقنية |
| College of Applied Sciences | 1.9% | 10 | 5 | 5 | كليات العلوم التطبيقية |
| Institutes of Health | 1.1% | 6 | 6 | 0 | المعاهد الصحية |
| Vocational Training Centres | 0.6% | 3 | 2 | 1 | مراكز التدريب المهني |
| Military Technological College | 0.6% | 3 | 0 | 3 | الكلية العسكرية التقنية |
| Total | 34.9% | 188 | 98 | 90 | المجموع |
| Internal scholarships | | | | | بعثات داخلية |
| Full – for all students | 40.0% | 215 | 151 | 64 | كاملة لجميع الطلبة |
| Social welfare | 2.8% | 15 | 8 | 7 | ضمان اجتماعي |
| Low income | 1.5% | 8 | 2 | 6 | دخل محدود |
| Total | 44.2% | 238 | 161 | 77 | المجموع |
| Internal grants | | | | | منح داخلية |
| Full – for all students | 1.9% | 10 | 2 | 8 | كاملة لجميع الطلبة |
| Full – social welfare | 0.2% | 1 | 1 | 0 | منحة داخلية كاملة للضمان الاجتماعي |
| Total | 2.0% | 11 | 3 | 8 | المجموع |
| External scholarships | | | | | بعثات خارجية |
| Full - group (B) | 16.0% | 86 | 27 | 59 | بعثة كاملة المجموعة (ب) |
| Full - group (A) | 0.4% | 2 | 1 | 1 | بعثة كاملة المجموعة (أ) |
| Total | 16.4% | 88 | 28 | 60 | المجموع |
| External grants | | | | | منح خارجية |
| Partial | 1.3% | 7 | 6 | 1 | جزئية |
| Full | 1.1% | 6 | 3 | 3 | كاملة |
| Total | 2.4% | 13 | 9 | 4 | المجموع |
| Grand total | 100% | 538 | 299 | 239 | المجموع الكلي |



الشكل(65)Chart

الطلبة العمانيون الحاصلون على شهادات تعادل دبلوم التعليم العام من دول مجلس التعاون الخليجي والمقبولون في المقاعد الحكومية والبعثات والمنح حسب النوع

Enrolled omani students holding certificates equivalent to General Education Diploma (GED) from the GCC countries in the public seats, internal scholarships and grants according to gender



جدول (106)Table

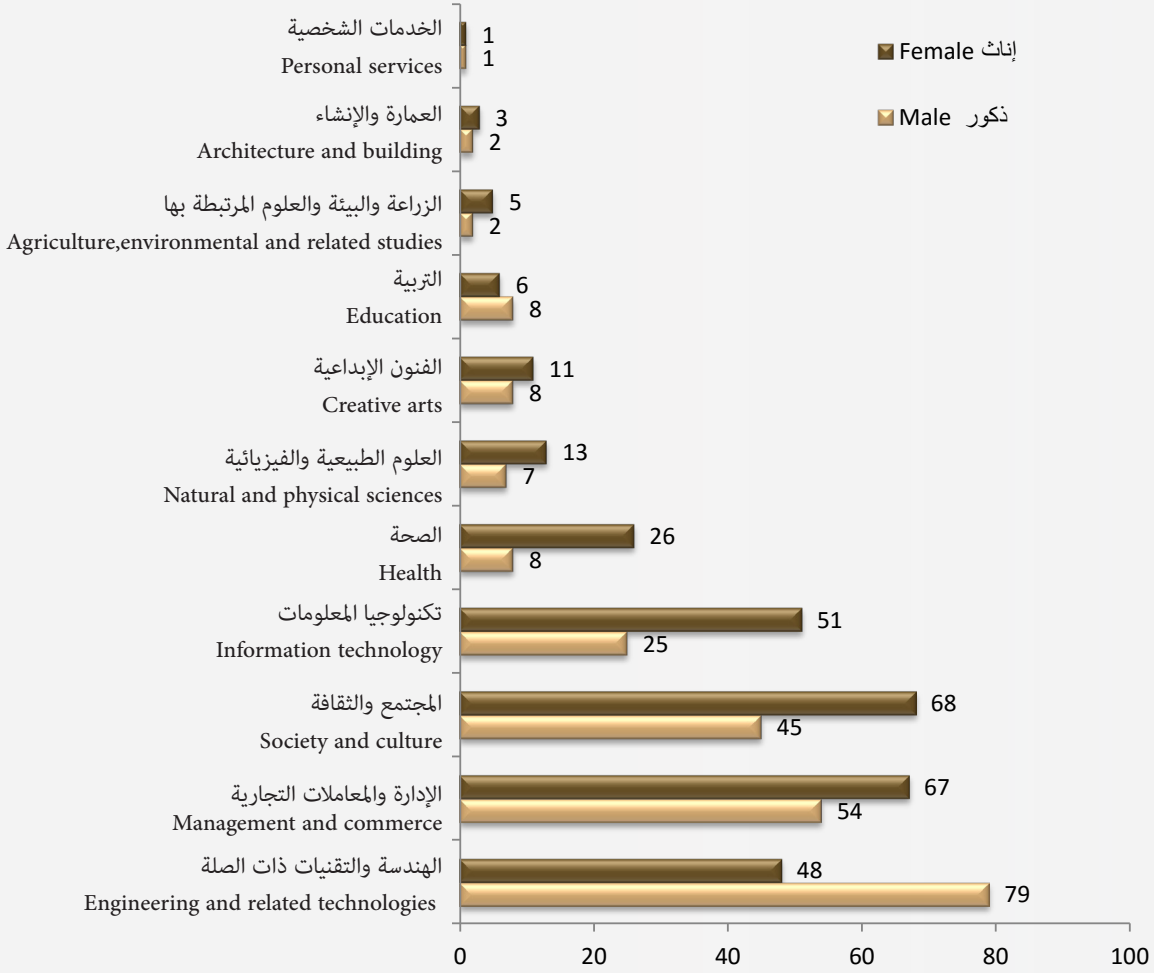
الطلبة العمانيون الحاصلون على شهادات تعادل دبلوم التعليم العام من دول مجلس التعاون الخليجي والمقبولون حسب التخصص العام والنوع
Enrolled omani students holding certificates equivalent to General Education Diploma (GED) from the GCC countries according to major and gender

| التخصص العام | ذكور (Male) | إناث (Female) | المجموع (Total) | النسبة (Percentage) | Major |
|-------------------------------------|-------------|---------------|-----------------|---------------------|---|
| الهندسة والتقنيات ذات الصلة | 79 | 48 | 127 | 23.6% | Engineering and related technologies |
| الإدارة والمعاملات التجارية | 54 | 67 | 121 | 22.5% | Management and commerce |
| المجتمع والثقافة | 45 | 68 | 113 | 21.0% | Society and culture |
| تكنولوجيا المعلومات | 25 | 51 | 76 | 14.1% | Information technology |
| الصحة | 8 | 26 | 34 | 6.3% | Health |
| العلوم الطبيعية والفيزيائية | 7 | 13 | 20 | 3.7% | Natural and physical sciences |
| الفنون الإبداعية | 8 | 11 | 19 | 3.5% | Creative arts |
| التربية | 8 | 6 | 14 | 2.6% | Education |
| الزراعة والبيئة والعلوم المرتبطة به | 2 | 5 | 7 | 1.3% | Agriculture, environment, and related studies |
| العمارة والإنشاء | 2 | 3 | 5 | 0.9% | Architecture and building |
| الخدمات الشخصية | 1 | 1 | 2 | 0.4% | Personal services |
| المجموع | 239 | 299 | 538 | 100% | Total |



الشكل(66)Chart

الطلبة العمانيون الحاصلون على شهادات تعادل دبلوم التعليم العام من دول مجلس التعاون الخليجي والمقبولون حسب التخصص العام والنوع
Enrolled omani students holding certificates equivalent to General Education Diploma (GED) from the GCC countries according
to major and gender





جدول (107) Table

الطلبة العمانيون الحاصلون على شهادات تعادل دبلوم التعليم العام من دول مجلس التعاون الخليجي والمقبولون حسب المؤسسة التعليمية والنوع
Enrolled omani students holding certificates equivalent to General Education Diploma (GED) from the GCC countries according to
HEI and gender

| HEI | النسبة Percentage | المجموع Total | إناث Female | ذكور Male | المؤسسة التعليمية |
|---|----------------------|------------------|----------------|--------------|---------------------------------------|
| Sultan Qaboos University | 23.6% | 127 | 63 | 64 | جامعة السلطان قابوس |
| External Scholarships Department | 18.8% | 101 | 37 | 64 | دائرة البعثات الخارجية |
| Al- Buraimi College | 10.2% | 55 | 36 | 19 | كلية البريمي |
| Technical colleges | 7.2% | 39 | 22 | 17 | الكليات التقنية |
| Buraimi University | 6.7% | 36 | 27 | 9 | جامعة البريمي |
| International Maritime College Oman | 4.3% | 23 | 9 | 14 | كلية عمان البحرية الدولية |
| Sohar University | 3.9% | 21 | 14 | 7 | جامعة صحار |
| Muscat College | 2.8% | 15 | 8 | 7 | كلية مسقط |
| Dhofar University | 2.2% | 12 | 6 | 6 | جامعة ظفار |
| German University of Technology in Oman | 2.2% | 12 | 8 | 4 | الجامعة الألمانية للتكنولوجيا في عمان |
| Modern College of Business and Science | 2.0% | 11 | 10 | 1 | الكلية الحديثة للتجارة والعلوم |
| College of Applied Sciences | 1.9% | 10 | 5 | 5 | كليات العلوم التطبيقية |
| Middle East College | 1.7% | 9 | 7 | 2 | كلية الشرق الأوسط |
| Scientific College of Design | 1.3% | 7 | 5 | 2 | الكلية العلمية للتصميم |
| Caledonian College of Engineering | 1.3% | 7 | 4 | 3 | كلية كاليدونيان الهندسية |
| University of Nizwa | 1.1% | 6 | 5 | 1 | جامعة نزوى |
| Institutes of Health Sciences | 1.1% | 6 | 6 | 0 | معاهد العلوم الصحية |



تابع جدول (107) Cont. Table

الطلبة العمانيون الحاصلون على شهادات تعادل دبلوم التعليم العام من دول مجلس التعاون الخليجي والمقبولون حسب المؤسسة التعليمية والنوع
Enrolled omani students holding certificates equivalent to General Education Diploma (GED) from the GCC countries according to
HEI and gender

| HEI | النسبة Percentage | المجموع Total | إناث Female | ذكور Male | المؤسسة التعليمية |
|---|----------------------|------------------|----------------|--------------|---------------------------------|
| Gulf College | 0.9% | 5 | 1 | 4 | كلية الخليج |
| Mazoon College | 0.9% | 5 | 5 | 0 | كلية مزون |
| Oman Dental College | 0.7% | 4 | 3 | 1 | كلية عمان لطب الأسنان |
| Oman Medical College | 0.6% | 3 | 3 | 0 | كلية عمان الطبية |
| Vocational Training Centers | 0.6% | 3 | 2 | 1 | مراكز التدريب المهني |
| Military Technological College | 0.6% | 3 | 0 | 3 | الكلية العسكرية التقنية |
| Al Sharqiyah University | 0.6% | 3 | 2 | 1 | جامعة الشرقية |
| College of Banking and Financial Studies | 0.6% | 3 | 2 | 1 | كلية الدراسات المالية والمصرفية |
| Bayan College | 0.4% | 2 | 2 | 0 | كلية البيان |
| Oman College of Management and Technology | 0.4% | 2 | 2 | 0 | كلية عمان للإدارة والتكنولوجيا |
| Al-Zahra College for Women | 0.4% | 2 | 2 | 0 | كلية الزهراء للبنات |
| Waljat College of Applied Science | 0.4% | 2 | 0 | 2 | كلية ولجات للعلوم التطبيقية |
| International College of Engineering & Management | 0.2% | 1 | 0 | 1 | كلية الدولية للهندسة والإدارة |
| Sur University College | 0.2% | 1 | 1 | 0 | كلية صور الجامعية |
| Majan College | 0.2% | 1 | 1 | 0 | كلية مجان |
| Arab Open University | 0.2% | 1 | 1 | 0 | الجامعة العربية المفتوحة |
| Total | 100% | 538 | 299 | 239 | المجموع |





القسم الحادي عشر
مقارنات عامة لبيانات الطلبة للعامين
الأكاديميين
2016/2015 و 2015/2014

Section 11
General comparison of applicants
data for the academic years 2014/2015
and 2015/2016



جدول (108) Table(108)

جميع فئات الطلبة العمانيين حسب العام الأكاديمي ومراحل القبول الموحد والنوع
All Omani students according to academic year and HEAC admission stages and gender

| HEAC admission stages | 2016 /2015 | | | 2015 /2014 | | | مراحل عملية القبول الموحد |
|--|------------------|----------------|--------------|------------------|----------------|--------------|---|
| | المجموع Total | إناث Female | ذكور Male | المجموع Total | إناث Female | ذكور Male | |
| Applicants | 40284 | 20347 | 19937 | 42955 | 21789 | 21166 | المسجلون |
| Public funded programs | | | | | | | النفقة الحكومية |
| Applicants with preferences | 37992 | 20080 | 17912 | 40102 | 21401 | 18701 | المتقدمون |
| Applicants with preferences who passed the exam | 33366 | 18531 | 14835 | 35077 | 19744 | 15333 | المتقدمون الناجحون |
| Applicants who got offers | 27214 | 15657 | 11557 | 29523 | 16262 | 13261 | الحاصلون على عروض |
| Applicants who accepted offers | 26113 | 15237 | 10876 | 27656 | 15484 | 12172 | المعتمدون |
| Enrolled students | 25469 | 14939 | 10530 | 26151 | 14950 | 11201 | المقبولون |
| Enrolled student as percentage of all applicants with preferences who passed the exam | 76.3% | 80.6% | 71.0% | 74.6% | 75.7% | 73.1% | نسبة المقبولين من المتقدمين الناجحين |



جدول (109) Table

المقبولون حسب العام الأكاديمي وفترة الطلبة والنوع

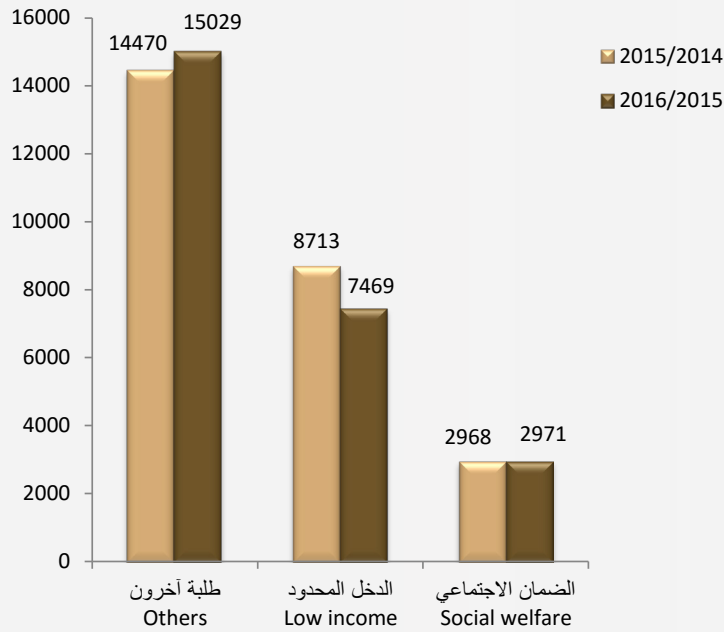
Enrolled students according to academic year, students category and gender

| Students category | 2016/2015 | | | 2015/2014 | | | فترة الطلبة |
|-------------------|------------------|----------------|--------------|------------------|----------------|--------------|------------------|
| | المجموع Total | إناث Female | ذكور Male | المجموع Total | إناث Female | ذكور Male | |
| Others | 15029 | 8364 | 6665 | 14470 | 7957 | 6513 | طلبة آخرون |
| Low income | 7469 | 4688 | 2781 | 8713 | 5263 | 3450 | الدخل المحدود |
| Social welfare | 2971 | 1887 | 1084 | 2968 | 1730 | 1238 | الضمان الاجتماعي |
| Total | 25469 | 14939 | 10530 | 26151 | 14950 | 11201 | المجموع |

الشكل (67) Chart

المقبولون حسب العام الأكاديمي وفترة الطلبة

Enrolled students according to academic year and students category





جدول (110) Table

المقبولون حسب العام الأكاديمي والمؤهل المطلوب والنوع

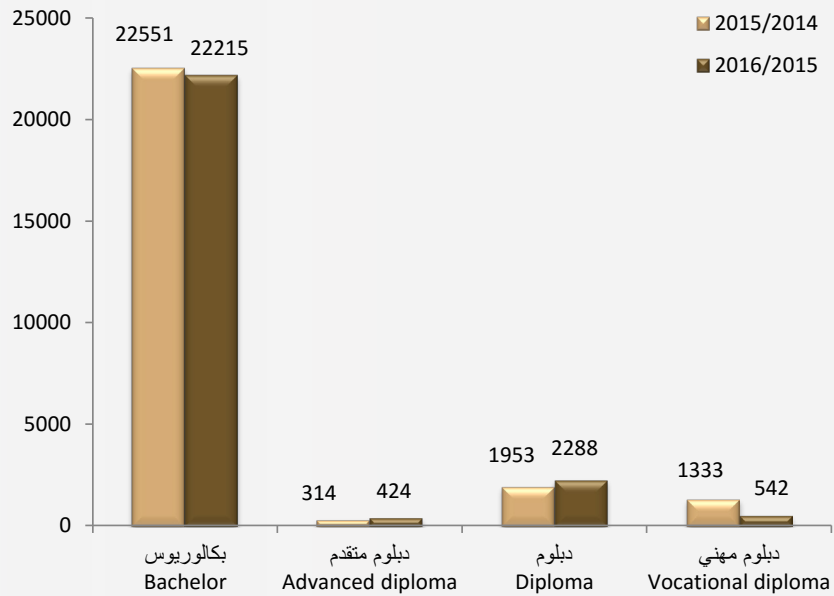
Enrolled students according to academic year, required qualification and gender

| Required qualification | 2016/2015 | | | 2015/2014 | | | المؤهل المطلوب |
|------------------------|------------------|----------------|--------------|------------------|----------------|--------------|----------------|
| | المجموع Total | إناث Female | ذكور Male | المجموع Total | إناث Female | ذكور Male | |
| Bachelor | 22215 | 13414 | 8801 | 22551 | 13435 | 9116 | بكالوريوس |
| Advanced diploma | 424 | 0 | 424 | 314 | 0 | 314 | دبلوم متقدم |
| Diploma | 2288 | 1304 | 984 | 1953 | 1053 | 900 | دبلوم |
| Vocational diploma | 542 | 221 | 321 | 1333 | 462 | 871 | دبلوم مهني |
| Total | 25469 | 14939 | 10530 | 26151 | 14950 | 11201 | المجموع |

الشكل (68) Chart

المقبولون حسب العام الأكاديمي والمؤهل المطلوب

Enrolled students according to academic year and required qualification





جدول (111) Table

المقبولون حسب العام الأكاديمي والمحافظة والنوع

Enrolled students according to academic year, governorate and gender

| Governorate | 2016 /2015 | | | 2015 /2014 | | | المحافظة |
|----------------|------------------|----------------|--------------|------------------|----------------|--------------|----------------|
| | المجموع Total | إناث Female | ذكور Male | المجموع Total | إناث Female | ذكور Male | |
| North Batinah | 4709 | 2981 | 1728 | 4651 | 2885 | 1766 | الباطنة شمال |
| Muscat | 5081 | 2860 | 2221 | 4745 | 2674 | 2071 | مسقط |
| Al-Dakhiliya | 3792 | 2178 | 1614 | 4160 | 2372 | 1788 | الداخلية |
| South Batinah | 3208 | 1946 | 1262 | 3248 | 1923 | 1325 | الباطنة جنوب |
| Dhofar | 2022 | 1047 | 975 | 2335 | 1180 | 1155 | ظفار |
| South Sharqiya | 1889 | 1113 | 776 | 2011 | 1162 | 849 | الشرقية جنوب |
| North Sharqiya | 1901 | 1122 | 779 | 1938 | 1079 | 859 | الشرقية شمال |
| Al-Dhahira | 1826 | 1109 | 717 | 1869 | 1053 | 816 | الظاهرة |
| Al-Buraimi | 658 | 390 | 268 | 737 | 405 | 332 | البريمي |
| Musandam | 214 | 116 | 98 | 272 | 137 | 135 | مسندم |
| Al-Wosta | 158 | 72 | 86 | 177 | 78 | 99 | الوسطى |
| *Unknown | 11 | 5 | 6 | 8 | 2 | 6 | *غير محدد |
| Total | 25469 | 14939 | 10530 | 26151 | 14950 | 11201 | المجموع |

* الطلبة العمانيون الحاصلون على شهادة دبلوم التعليم العام وما يعادله ولم يحددوا اسم المحافظة

* Omani students who passed the General Education Diploma exam and its equivalent and their governorate name was not mentioned



جدول (112) Table

المقبولون حسب العام الأكاديمي ونوع الشهادة والنوع

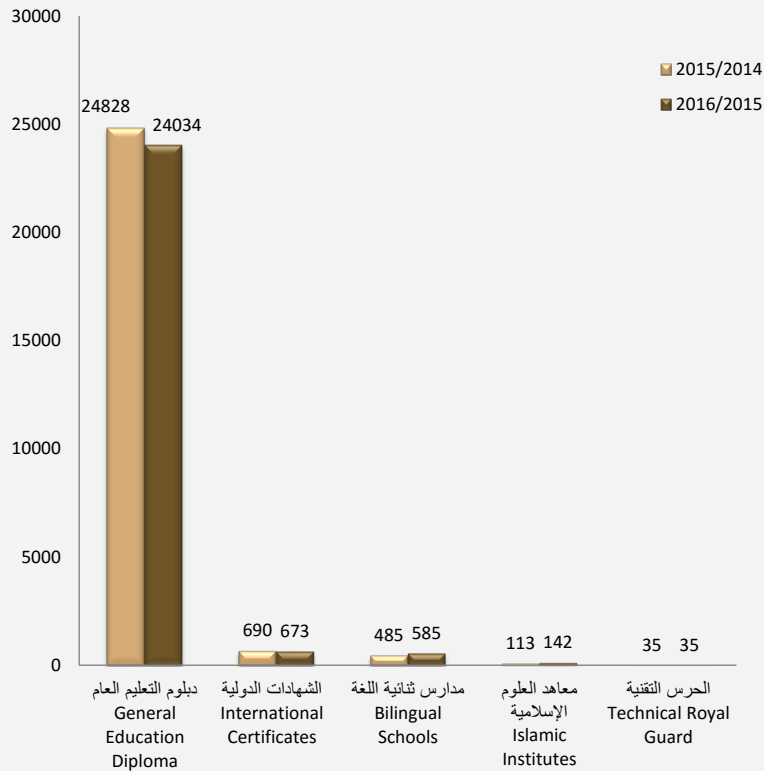
Enrolled students according to academic year, type of certificate and gender

| Type of certificate | 2016 /2015 | | | 2015 /2014 | | | نوع الشهادة |
|-----------------------------|------------------|----------------|--------------|------------------|----------------|--------------|------------------------|
| | المجموع Total | إناث Female | ذكور Male | المجموع Total | إناث Female | ذكور Male | |
| General Education Diploma | 24034 | 14312 | 9722 | 24828 | 14370 | 10458 | دبلوم التعليم العام |
| International Certificates | 673 | 364 | 309 | 690 | 361 | 329 | الشهادات الدولية |
| Bilingual Schools | 585 | 263 | 322 | 485 | 219 | 266 | مدارس ثنائية اللغة |
| Islamic Sciences Institutes | 142 | 0 | 142 | 113 | 0 | 113 | معاهد العلوم الإسلامية |
| Technical Royal Guard | 35 | 0 | 35 | 35 | 0 | 35 | الحرس التقنية |
| Total | 25469 | 14939 | 10530 | 26151 | 14950 | 11201 | المجموع |

الشكل (69) Chart

المقبولون حسب العام الأكاديمي ونوع الشهادة

Enrolled students according to academic year and type of certificate





جدول (113) Table

المقبولون في برامج المقاعد الحكومية والبعثات والمنح حسب العام الأكاديمي وفئة الطلبة والنوع

Enrolled students in the public seats, scholarships and grants according to academic year, students category and gender

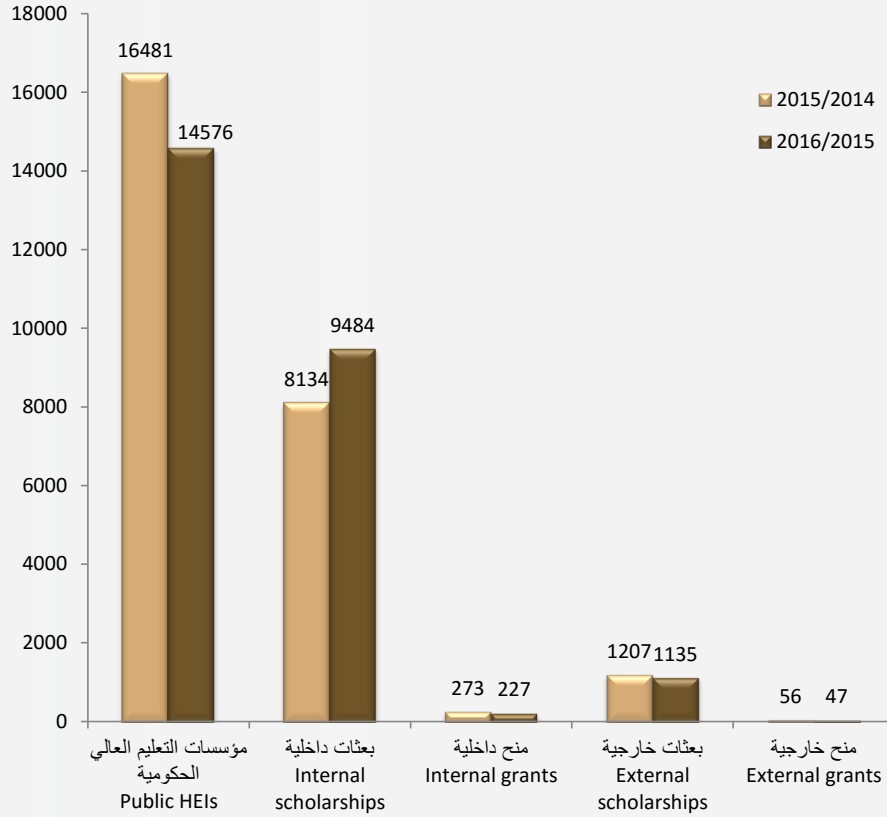
| Public seats, scholarships and grants | 2016 /2015 | | | 2015/2014 | | | المقاعد الحكومية والبعثات والمنح |
|---------------------------------------|------------------|----------------|--------------|------------------|----------------|--------------|----------------------------------|
| | المجموع Total | إناث Female | ذكور Male | المجموع Total | إناث Female | ذكور Male | |
| Social welfare | | | | | | | الضمان الإجتماعي |
| Public HEIs | 918 | 465 | 453 | 1108 | 518 | 590 | مؤسسات التعليم العالي الحكومية |
| Internal scholarships | 1996 | 1387 | 609 | 1688 | 1075 | 613 | بعثات داخلية |
| Internal grants | 21 | 20 | 1 | 128 | 120 | 8 | منح داخلية |
| External scholarships | 34 | 13 | 21 | 39 | 13 | 26 | بعثات خارجية |
| External grants | 2 | 2 | 0 | 5 | 4 | 1 | منح خارجية |
| Total | 2971 | 1887 | 1084 | 2968 | 1730 | 1238 | المجموع |
| Low income | | | | | | | الدخل المحدود |
| Public HEIs | 4252 | 2115 | 2137 | 5711 | 2788 | 2923 | مؤسسات التعليم العالي الحكومية |
| Internal scholarships | 2999 | 2469 | 530 | 2765 | 2364 | 401 | بعثات داخلية |
| Internal grants | 124 | 70 | 54 | 76 | 51 | 25 | منح داخلية |
| External scholarships | 84 | 26 | 58 | 151 | 52 | 99 | بعثات خارجية |
| External grants | 10 | 8 | 2 | 10 | 8 | 2 | منح خارجية |
| Total | 7469 | 4688 | 2781 | 8713 | 5263 | 3450 | المجموع |
| Others | | | | | | | الطلبة الآخرون |
| Public HEIs | 9406 | 4110 | 5296 | 9662 | 4318 | 5344 | مؤسسات التعليم العالي الحكومية |
| Internal scholarships | 4489 | 3815 | 674 | 3681 | 3239 | 442 | بعثات داخلية |
| Internal grants | 82 | 44 | 38 | 69 | 42 | 27 | منح داخلية |
| External scholarships | 1017 | 374 | 643 | 1017 | 332 | 685 | بعثات خارجية |
| External grants | 35 | 21 | 14 | 41 | 26 | 15 | منح خارجية |
| Total | 15029 | 8364 | 6665 | 14470 | 7957 | 6513 | المجموع |
| Grand total | 25469 | 14939 | 10530 | 26151 | 14950 | 11201 | المجموع الكلي |



الشكل (70) Chart

المقبولون في برامج المقاعد الحكومية والبعثات والمنح حسب العام الأكاديمي

Enrolled students in the public seats, scholarships and grants according to academic year



جدول (114) Table

النسبة المئوية للمقبولين من فئة ما إلى المتقدمين الناجحين من تلك الفئة حسب العام الأكاديمي

Enrolled students from a certain category as percentage of all applicants with preferences who passed exam from that category according to academic year

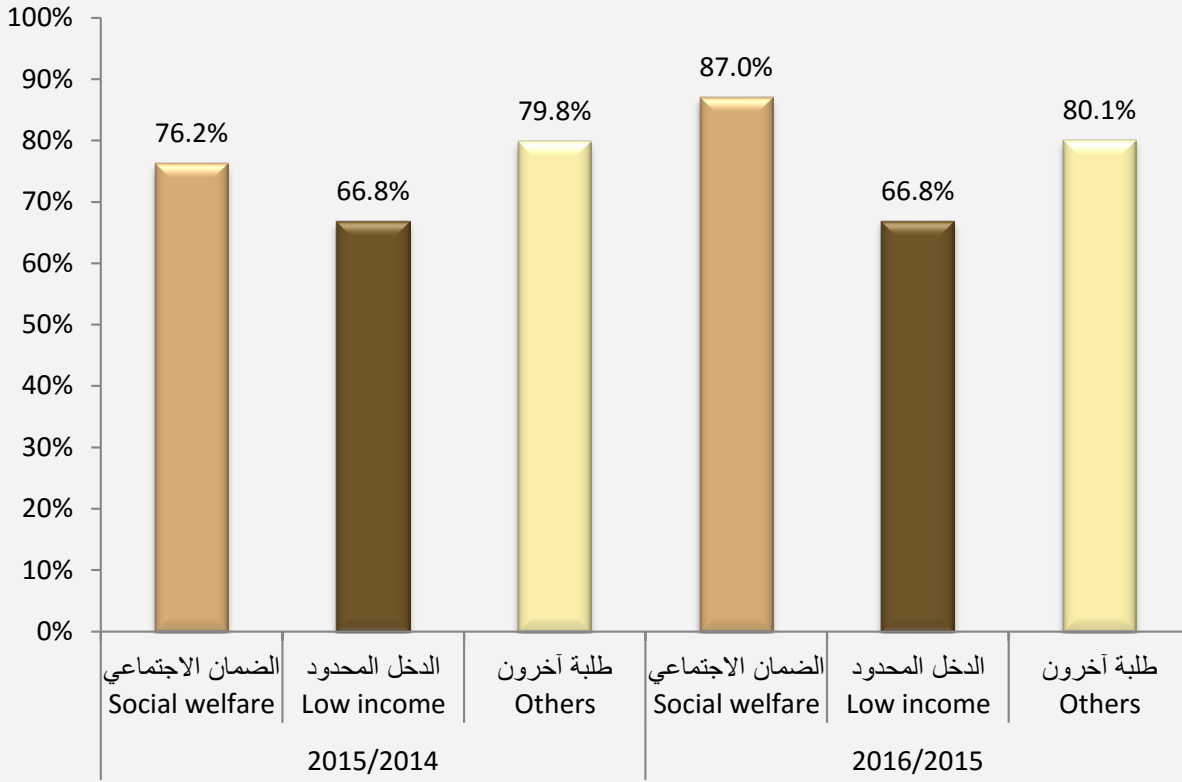
| Students category | نسبة المقبولين من المتقدمين الناجحين من نفس الفئة Applicants enrolled as percentage of all applicants with preferences who passed exam from that category | المقبولون Enrolled students | المتقدمون الناجحون Applicants with preferences who passed exam | فئة الطلبة | العام الأكاديمي Academic year |
|-------------------|--|--------------------------------|---|------------------|----------------------------------|
| Social welfare | 76.2% | 2968 | 3893 | الضمان الإجتماعي | 2015/2014 |
| Low income | 66.8% | 8713 | 13045 | الدخل المحدود | |
| Others | 79.8% | 14470 | 18139 | طلبة الآخرون | |
| Total | 74.6% | 26151 | 35077 | المجموع | |
| Social welfare | 87.0% | 2971 | 3415 | الضمان الإجتماعي | 2016/2015 |
| Low income | 66.8% | 7469 | 11178 | الدخل المحدود | |
| Others | 80.1% | 15029 | 18773 | طلبة آخرون | |
| Total | 76.3% | 25469 | 33366 | المجموع | |



الشكل (71) Chart

النسبة المئوية للمقبولين من فئة ما إلى المتقدمين الناجحين من تلك الفئة حسب العام الأكاديمي

Enrolled students from a certain category as percentage of all applicants with preferences who passed exam from that category according to academic year





جدول (115) Table

المقبولون حسب العام الأكاديمي والتخصص العام والنوع

Enrolled students according to academic year, major and gender

| Major | 2016 /2015 | | | 2015 /2014 | | | التخصص العام |
|--|------------------|----------------|--------------|------------------|----------------|--------------|-------------------------------------|
| | المجموع Total | إناث Female | ذكور Male | المجموع Total | إناث Female | ذكور Male | |
| Engineering and related technologies | 8253 | 2624 | 5629 | 8643 | 2433 | 6210 | الهندسة والتقنيات ذات الصلة |
| Management and commerce | 6684 | 4264 | 2420 | 6593 | 4439 | 2154 | الإدارة والمعاملات التجارية |
| Information technology | 3641 | 2914 | 727 | 3543 | 2828 | 715 | تكنولوجيا المعلومات |
| Society and culture | 2433 | 1745 | 688 | 2739 | 1977 | 762 | المجتمع والثقافة |
| Creative arts | 845 | 755 | 90 | 802 | 659 | 143 | الفنون الإبداعية |
| Natural and physical sciences | 1416 | 1074 | 342 | 1486 | 1069 | 417 | العلوم الطبيعية والفيزيائية |
| Health | 1153 | 899 | 254 | 1229 | 912 | 317 | الصحة |
| Personal services | 76 | 44 | 32 | 33 | 27 | 6 | الخدمات الشخصية |
| Agriculture, environmental and related studies | 241 | 182 | 59 | 493 | 269 | 224 | الزراعة والبيئة والعلوم المرتبطة به |
| Education | 465 | 290 | 175 | 408 | 233 | 175 | التربية |
| Architecture and building | 121 | 88 | 33 | 49 | 44 | 5 | العمارة والإنشاء |
| Religion and philosophy | 141 | 60 | 81 | 133 | 60 | 73 | الدين والفلسفة |
| Total | 25469 | 14939 | 10530 | 26151 | 14950 | 11201 | المجموع |



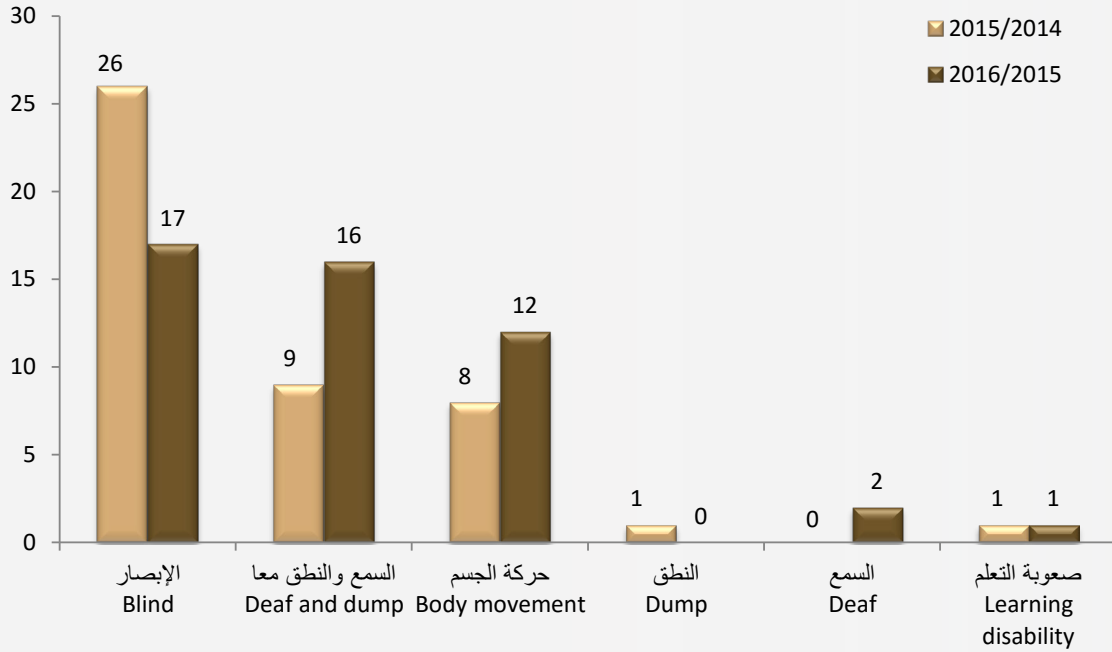
جدول (116) Table

الطلبة ذوو الإعاقات المقبولون حسب العام الأكاديمي ونوع الإعاقة والنوع
Enrolled disabled students according to academic year, type of disability and gender

| Type of disability | 2016 /2015 | | | 2015 /2014 | | | نوع الاعاقة |
|---------------------|------------------|----------------|--------------|------------------|----------------|--------------|-------------------|
| | المجموع Total | إناث Female | ذكور Male | المجموع Total | إناث Female | ذكور Male | |
| Blind | 17 | 6 | 11 | 26 | 14 | 12 | الإبصار |
| Deaf and dumb | 16 | 7 | 9 | 9 | 2 | 7 | السمع والنطق معاً |
| Body movement | 12 | 4 | 8 | 8 | 4 | 4 | حركة الجسم |
| Dumb | 0 | 0 | 0 | 1 | 1 | 0 | النطق |
| Deaf | 2 | 0 | 2 | 0 | 0 | 0 | السمع |
| Learning disability | 1 | 0 | 1 | 1 | 0 | 1 | صعوبة التعلم |
| Total | 48 | 17 | 31 | 45 | 21 | 24 | المجموع |

الشكل (72) Chart

الطلبة ذوو الإعاقات المقبولون حسب العام الأكاديمي ونوع الإعاقة
Enrolled disabled students according to academic year and type of disability





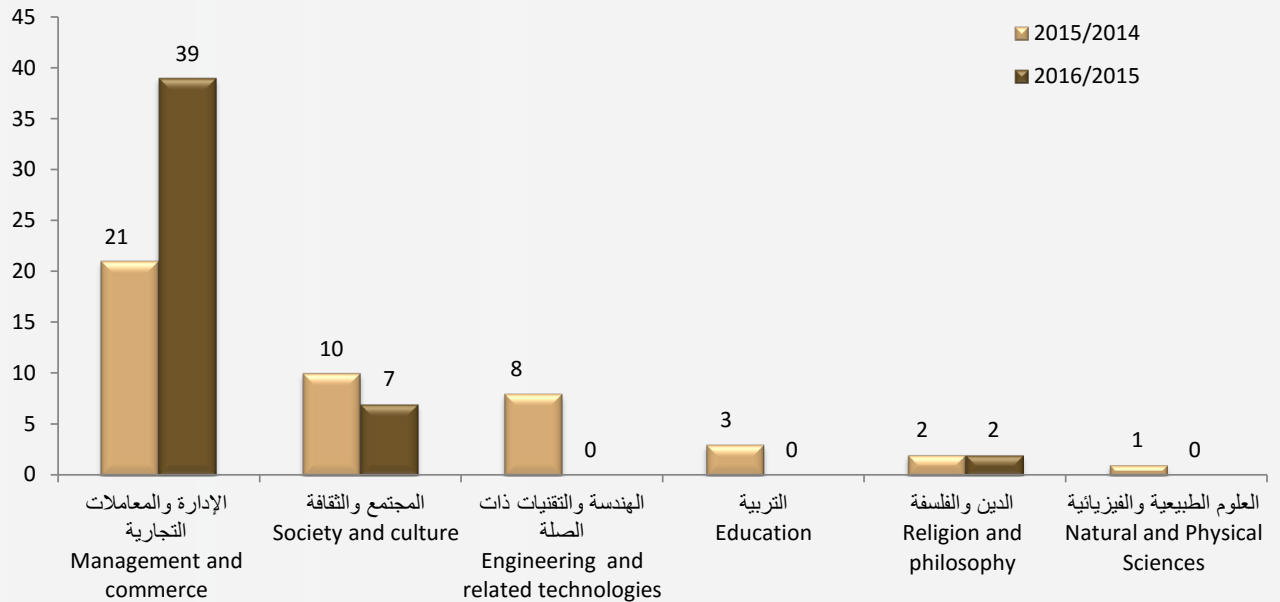
جدول (117) Table

الطبة ذوو الإعاقات المقبولون حسب العام الأكاديمي والتخصص العام والنوع
Enrolled disabled students according to academic year, major and gender

| Major | 2016 /2015 | | | 2015 /2014 | | | التخصص العام |
|--------------------------------------|------------------|----------------|--------------|------------------|----------------|--------------|-----------------------------|
| | المجموع Total | إناث Female | ذكور Male | المجموع Total | إناث Female | ذكور Male | |
| Management and commerce | 39 | 13 | 26 | 21 | 8 | 13 | الإدارة والمعاملات التجارية |
| Society and culture | 7 | 3 | 4 | 10 | 7 | 3 | المجتمع والثقافة |
| Natural and physical sciences | 0 | 0 | 0 | 1 | 1 | 0 | العلوم الطبيعية والفيزيائية |
| Education | 0 | 0 | 0 | 3 | 2 | 1 | التربية |
| Religion and philosophy | 2 | 1 | 1 | 2 | 2 | 0 | الدين والفلسفة |
| Engineering and related technologies | 0 | 0 | 0 | 8 | 1 | 7 | الهندسة والتقنيات ذات الصلة |
| Total | 48 | 17 | 31 | 45 | 21 | 24 | المجموع |

الشكل (73) Chart

الطبة ذوو الإعاقات المقبولون حسب العام الأكاديمي والتخصص العام
Enrolled disabled students according to academic year and major





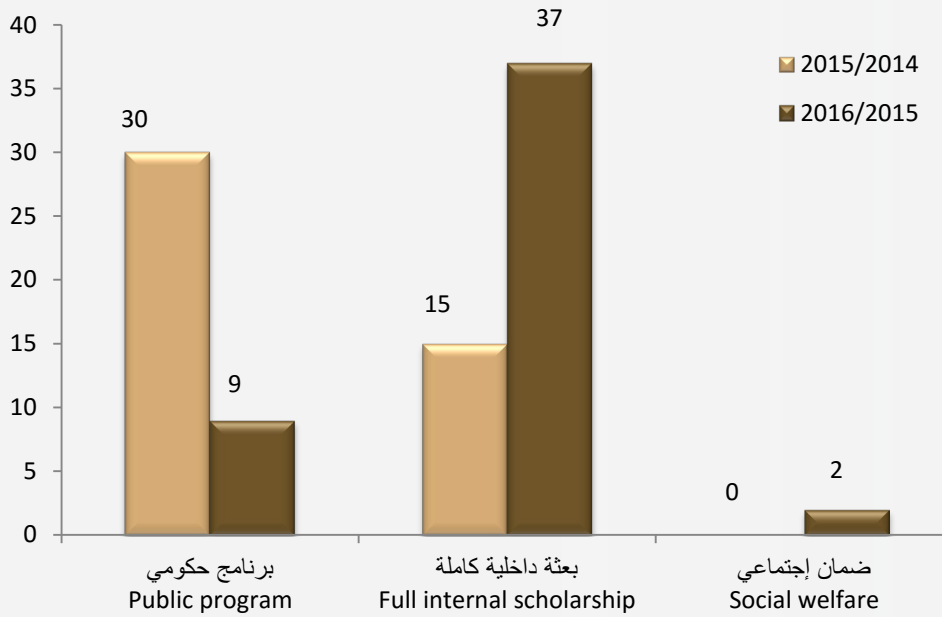
جدول (118) Table

الطلبة ذوو الإعاقات المقبولون حسب العام الأكاديمي ونوع التمويل والنوع
Enrolled disabled students according to academic year, funding type and gender

| Funding type | 2016 /2015 | | | 2015 /2014 | | | نوع التمويل |
|---------------------------|------------------|----------------|--------------|------------------|----------------|--------------|-------------------|
| | المجموع Total | إناث Female | ذكور Male | المجموع Total | إناث Female | ذكور Male | |
| Public program | 9 | 4 | 5 | 30 | 15 | 15 | برنامج حكومي |
| Full internal scholarship | 37 | 13 | 24 | 15 | 6 | 9 | بعثة داخلية كاملة |
| Social welfare | 2 | 0 | 2 | 0 | 0 | 0 | ضمان اجتماعي |
| Total | 48 | 17 | 31 | 45 | 21 | 24 | المجموع |

الشكل (74) Chart

الطلبة ذوو الإعاقات المقبولون حسب العام الأكاديمي ونوع التمويل
Enrolled disabled students according to academic year and funding type





جدول (119) Table

المتقدمون الناجحون والمقبولون حسب العام الأكاديمي والنوع

Applicants with preferences who passed exam & enrolled students according to the academic year and gender

| Academic year | Gender | نسبة المقبولين من المتقدمين الناجحين Enrolled students as percentage of all applicants with preferences who passed the exam | المقبولون Enrolled students | المتقدمون الناجحون Applicants with preferences who passed exam | النوع | العام الأكاديمي |
|---------------|--------------|--|--------------------------------|---|----------------|-----------------|
| *2010/ 2011 | Male | 46.0% | 9615 | 20893 | ذكور | 2011 /2010* |
| | Female | 30.9% | 7491 | 24261 | إناث | |
| | Total | 37.9% | 17106 | 45154 | المجموع | |
| *2011/ 2012 | Male | 75.3% | 12615 | 16757 | ذكور | 2012 /2011* |
| | Female | 63.6% | 15376 | 24167 | إناث | |
| | Total | 68.4% | 27991 | 40924 | المجموع | |
| *2012/ 2013 | Male | 80.6% | 12579 | 15616 | ذكور | 2013 /2012* |
| | Female | 70.0% | 16205 | 23150 | إناث | |
| | Total | 74.3% | 28784 | 38766 | المجموع | |
| *2013/ 2014 | Male | 88.1% | 12876 | 14621 | ذكور | 2014 /2013* |
| | Female | 92.2% | 18632 | 20202 | إناث | |
| | Total | 90.5% | 31508 | 34823 | المجموع | |
| **2014/ 2015 | Male | 73.1% | 11201 | 15333 | ذكور | 2015 /2014** |
| | Female | 75.7% | 14950 | 19744 | إناث | |
| | Total | 74.6% | 26151 | 35077 | المجموع | |
| ***2016/2015 | Male | 71.0% | 10530 | 14835 | ذكور | 2016/2015*** |
| | Female | 80.6% | 14939 | 18531 | إناث | |
| | Total | 76.3% | 25469 | 33366 | المجموع | |
| Mean | Male | 70.8% | 11569.3 | 16342.5 | ذكور | المتوسط الحسابي |
| | Female | 67.4% | 14598.8 | 21675.8 | إناث | |
| | Total | 68.8% | 26168.2 | 38018.3 | المجموع | |

* Exact number of enrolled students.

* عدد المقبولين الفعلي.

** Number of enrolled students as on 06/01/2015.

** عدد المقبولين حتى تاريخ 6 /1 /2015م.

*** Number of enrolled students as on 31/01/2016.

*** عدد المقبولين حتى تاريخ 31 /1 /2016م.



جدول (120) Table

نسبة الطلبة المقبولين لكل 1000 نسمة من سكان المحافظة العمانيين حسب العام الأكاديمي

Percentage of enrolled Omani students per 1000 persons of Omani population according to governorate and academic year

| Governorate | 2016 /2015 | | | 2015 /2014 | | | المحافظة |
|----------------|--|--------------------------------|--|--|--------------------------------|--|----------------|
| | نسبة الطلبة المقبولين لكل 1000 من سكان المحافظة العمانيين The number of enrolled Omani students per 1000 persons of Omani population according to governorate | المقبولون Enrolled students | عدد السكان العمانيين** Omani Population** | نسبة الطلبة المقبولين لكل 1000 من سكان المحافظة العمانيين The number of enrolled Omani students per 1000 persons of Omani population according to governorate | المقبولون Enrolled students | عدد السكان العمانيين* Omani Population* | |
| Muscat | 10.4 | 5081 | 487592 | 10.1 | 4745 | 470085 | مسقط |
| Al-Dakhliyah | 11.8 | 3792 | 322358 | 13.4 | 4160 | 310774 | الداخلية |
| North Sharqiya | 11.7 | 1901 | 163075 | 12.3 | 1938 | 157211 | الشرقية (شمال) |
| South Sharqiya | 10.0 | 1889 | 188431 | 11.1 | 2011 | 181659 | الشرقية (جنوب) |
| Al- Dhahirah | 12.8 | 1826 | 142421 | 13.6 | 1869 | 137303 | الظاهرة |
| Al Buraymi | 12.8 | 658 | 51543 | 14.8 | 737 | 49694 | البريمي |
| North Batinah | 10.2 | 4709 | 463080 | 10.4 | 4651 | 446444 | الباطنة (شمال) |
| South Batinah | 11.4 | 3208 | 280840 | 12.0 | 3248 | 270748 | الباطنة (جنوب) |
| Dhofar | 10.3 | 2022 | 196560 | 12.3 | 2335 | 189501 | ظفار |
| Musandam | 8.2 | 214 | 26232 | 10.8 | 272 | 25292 | مسندم |
| Al-Wosta | 6.9 | 158 | 22814 | 8.0 | 177 | 21994 | الوسطى |
| Unknown | - | 11 | 0 | - | 8 | 0 | غير محدد |
| Total | 10.9 | 25469 | 2344946 | 11.6 | 26151 | 2260705 | المجموع |

* المصدر: المركز الوطني للإحصاء والمعلومات

*Reference: National Center for Statistics and Information

* البيانات تمثل عدد المسجلين في الإدارة العامة للأحوال المدنية خلال منتصف عام 2014

* Data include those registrated in the Directorate General of Civil Status for mid year 2014

** المصدر: المركز الوطني للإحصاء والمعلومات

**Reference: National Center for Statistics and Information

** البيانات تمثل عدد المسجلين في الإدارة العامة للأحوال المدنية خلال منتصف عام 2015

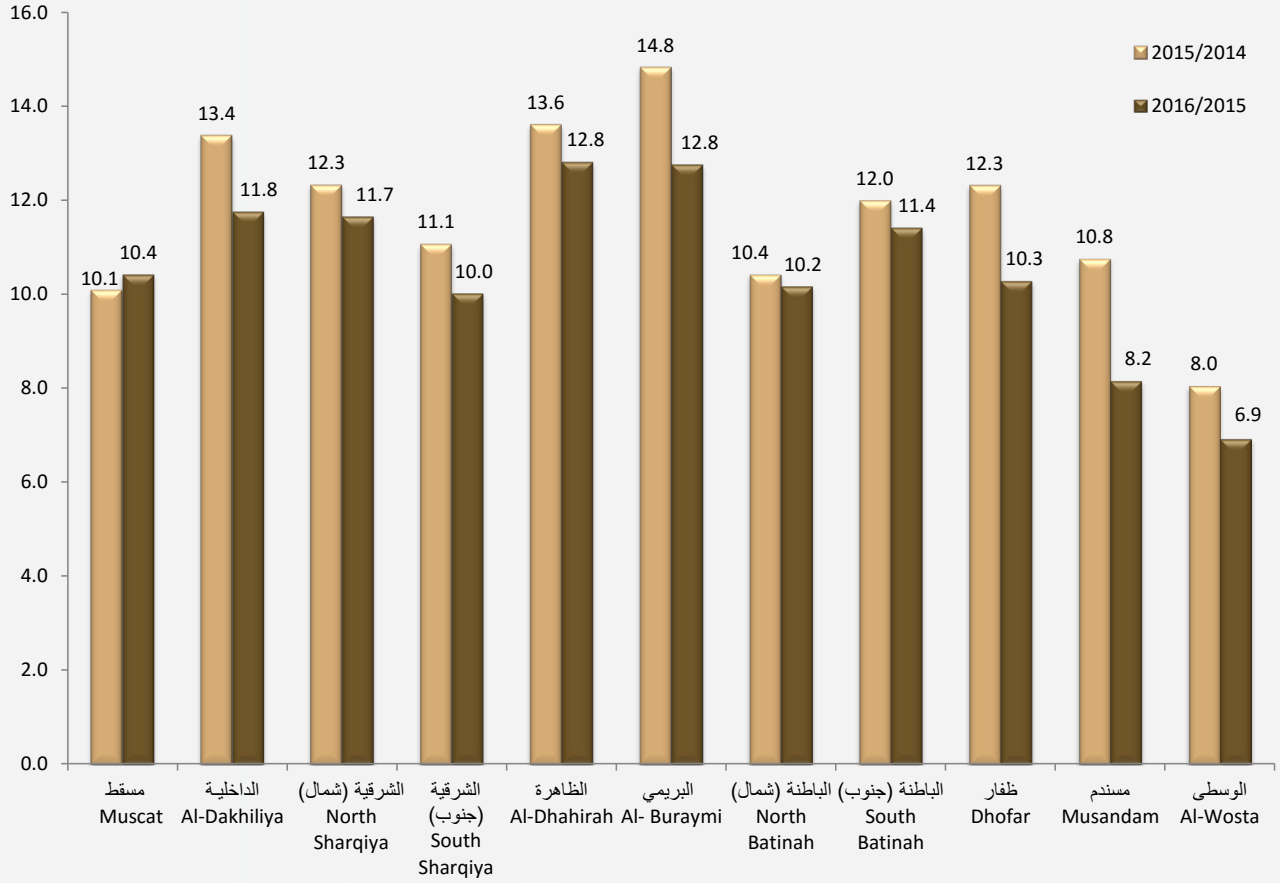
** Data include those registrated in the Directorate General of Civil Status for mid year 2015



الشكل (75) Chart

نسبة الطلبة المقبولون لكل 1000 نسمة من سكان المحافظة العمانية حسب العام الأكاديمي

Percentage of enrolled Omani students per 1000 persons of Omani population according to governorate and academic year



تم بحمد الله

09 24 23
81 69 4
38 69 69
08 83 69
47 85 5
37 38 1
41 38 69
33 85
4 2 1 3
7 6 9 4 7
8 5 8 5 7
8 2 7 8
2 3 6
4 3 9
0 2 3 2
9 7 4
3 5 0
2 7 2
2 3 9
9 4

7

