


التقرير الإحصائي السنوي للقبول الموحد Higher Education Admission Statistics

2018/2019





يُحْيِيهِ صَاحِبُ الْإِطْلَاقِ السُّلْطَانُ قَابُوسُ بْنُ سَعِيدٍ الْفَاتِحُ بِمُفَضَّلِ اللَّهِ وَرَحْمَتِهِ

التقرير الإحصائي السنوي للقبول الموحد للعام الأكاديمي 2019/2018م

**Higher Education Admission Statistics for the
academic year 2018/2019**

Table of Contents

محتويات التقرير

Contents	الصفحة Page	المحتوى
Introduction	4-6	المقدمة
Definitions	7-10	تعريفات
List of tables and charts	11-19	قائمة الجداول والرسوم البيانية
Section 1: Data of students of the General Education Diploma and its equivalent for the school year 2017/2018 according to data of the Ministry of Education	20-25	القسم الأول: بيانات طلبة دبلوم التعليم العام وما يعادله للعام الدراسي 2017/2018م حسب بيانات وزارة التربية والتعليم
Section 2: General statistics for the academic year 2018/2019	26-35	القسم الثاني: إحصاءات عامة للعام الأكاديمي 2019/2018م
Section 3: Enrolled students in public seats for the academic year 2018/2019	36-43	القسم الثالث: المقبولون في المقاعد الحكومية للعام الأكاديمي 2019/2018م
Section 4: Enrolled students in the internal scholarships and grants for the academic year 2018/2019	44-51	القسم الرابع: المقبولون في البعثات والمنح الداخلية للعام الأكاديمي 2019/2018م
Section 5: Enrolled students in the external scholarships and grants for the academic year 2018/2019	52-58	القسم الخامس: المقبولون في البعثات والمنح الخارجية للعام الأكاديمي 2019/2018م
Section 6: General indicators of enrolled students for the academic years 2017/2018 and 2018/2019	59-68	القسم السادس: مؤشرات عامة لبيانات الطلبة المقبولين للعامين الأكاديميين 2017/2018م و 2018/2019م

المقدمة



Introduction

نظام القبول الإلكتروني الموحد

ضمن سعيها إلى تطوير وتسهيل آليات العمل وتبسيط إجراءات الحصول على الخدمات التي تقدمها للطلاب قامت وزارة التعليم العالي بتطوير وتبسيط إجراءات تقديم طلبات الإلتحاق بمؤسسات التعليم العالي، ومن هذا المنطلق تم إنشاء نظام القبول الإلكتروني ليقوم بمهمة تقديم هذه الطلبات إلكترونياً، حيث بدأ العمل في استقبال طلبات الإلتحاق إلكترونياً في عام 2006 م. ويقوم بإدارة وتنفيذ النظام مركز القبول الموحد، والذي يعتبر إحدى المديرية العامة التابعة لهذه الوزارة، حيث يقوم بالتنسيق مع الجهات المعنية لإلحاق الطلبة الذين أنهوا دراستهم بدبلوم التعليم العام وما يعادله بمؤسسات التعليم العالي. وهو بذلك ينظم إجراءات تقديم طلبات الحصول على مقاعد دراسية بمختلف مؤسسات التعليم العالي باستخدام طلب التحاق واحد. ويتم تحديد المقعد الدراسي للطلاب بناءً على احتساب المعدل التنافسي والذي قد يختلف من برنامج لآخر لنفس الطالب، حيث يقوم النظام بحساب المعدل التنافسي للطلاب في كل برنامج تقدم إليه.

طبيعة ونوع البيانات

استخرجت بيانات هذا التقرير من قاعدة بيانات نظام القبول الإلكتروني، وتشمل الفترة الممتدة من تاريخ 12 أغسطس 2018 وحتى تاريخ 23 يناير 2019، وقد أظهرت هذه البيانات أنه تم عرض 29835 مقعداً دراسياً للمسجلين في النظام من أصل 40455 مسجلاً، و 34452 متقدماً ناجحاً في دبلوم التعليم العام وما يعادله.

والأرقام أعلاه تعكس عمل نظام القبول الموحد خلال تلك الفترة ومؤشرات تقديم الطلبات للإلتحاق بمؤسسات التعليم العالي حسب متطلباتها في كل برنامج دراسي، مع الإشارة إلى أن البيانات الواردة في هذا التقرير لا تعكس بالضرورة بيانات الطلبة الجدد على مقاعد الدراسة في مؤسسات التعليم العالي نظراً للإنتقالات أو الإنسحابات أو التأجيل من وقت لآخر للطلبة في الجامعات أو الكليات بالسلطنة.

ملاحظة:

- نسبة التغير = $\frac{(\text{العدد في السنة الأخيرة} - \text{العدد في السنة الأولى})}{\text{العدد في السنة الأولى}} * 100$

The electronic admission system (EAS)

It became apparent over a number of years that the way in which applicants were enrolled in Higher Education Institutions (HEIs) could be improved. To simplify the application procedures, the Ministry of Higher Education established a new system which enabled applicants to apply electronically, in one single application, to any HEI, through electronic admission system (EAS). Applicants are allocated seats according to General Education Diploma and, their “weighted average score” in General Education Diploma and its equivalent. The new system operated for the first time in 2006.

Type and nature of data

The data was extracted from the EAS database and covered the period from 12 August 2018 (first allocation), up to 23 January 2019. During this period, 29835 applicants were offered seats out of 40455 applicants and out of 34452 applicants who passed exam with preferences.

These data illustrate the activities of EAS during that period and the response of students to the programs offered to them.


It should be considered that the data in this report do not necessarily reflect the actual number of new applicants at different higher education institutions since self-supporting applicants do not have to apply, at present, through the HEAC to study at private institutions.


Note:

- Annual change rate = $\frac{(No. \text{ in last year} - No. \text{ in first year})}{No. \text{ in first year}} * 100$

تعريفات

دلالات الرموز

: يمثل الذكور.

: يمثل الإناث.

إجراءات التسجيل والقبول

المسجلون: هم طلبة دبلوم التعليم العام وما يعادله الحاصلين على رقم تسجيل بنظام القبول الإلكتروني سواءً قاموا بوضع خياراتهم من البرامج الدراسية أم لم يضعوها.

المتقدمون: هم الطلبة الذين حصلوا على رقم تسجيل بنظام القبول الإلكتروني ووضعا خياراتهم من البرامج الدراسية الحكومية أو البعثات أو المنح الداخلية والخارجية، وذلك قبل ظهور نتائج امتحانات دبلوم التعليم العام.

المتقدمون الناجحون: هم الطلبة الناجحون في امتحانات دبلوم التعليم العام وما يعادله الذين حصلوا على رقم تسجيل بنظام القبول الإلكتروني ووضعا خياراتهم من البرامج الدراسية الحكومية أو البعثات أو المنح الداخلية والخارجية.

المتقدمون المكملون: هم الطلبة الناجحون في دبلوم التعليم العام وما يعادله من حملة الشهادات الأجنبية والدولية من داخل السلطنة وخارجها الذين حصلوا على رقم تسجيل بنظام القبول الإلكتروني ووضعا خياراتهم من البرامج الدراسية الحكومية أو البعثات أو المنح الداخلية والخارجية، والذين أرسلوا وثائقهم المطلوبة عبر النظام.

الحاصلون على عروض: الطلبة الذين حصلوا على عروض للقبول في أحد البرامج الدراسية عن طريق نظام القبول الإلكتروني.

غير الحاصلين على عروض: الطلبة الذين لم يحصلوا على أي عروض للقبول في البرامج الدراسية من نظام القبول الإلكتروني.

المعتمدون: الطلبة الذين حصلوا على عروض للقبول في البرامج الدراسية وقبلوا العروض ولكن لم يقوموا بإستكمال إجراءات التسجيل بمؤسسات التعليم العالي.

المقبولون: الطلبة الذين اعتمدوا العروض المقدمة لهم وقاموا بإنهاء إجراءات التسجيل في مؤسسات التعليم العالي التي قبلوا بها، وأصبحوا طلبة جدد مقيدون بتلك المؤسسات.

فئات الطلبة

طلبة الضمان الاجتماعي: هم فئة الطلبة الذين لديهم رقم ضمان اجتماعي ويستلمون راتب ضمان شهري من وزارة التنمية الاجتماعية، ولهم الحق في التقدم لجميع البرامج الدراسية على النفقة الحكومية بما فيها البعثات والمنح الخارجية، وقد خصصت للمستحقين لهذه الفئة بعثات داخلية كاملة تشمل كامل الرسوم الدراسية بالإضافة إلى مخصص شهري.

طلبة الدخل المحدود: هم فئة الطلبة الذين لا يتجاوز إجمالي الدخل الشهري لأولياء أمورهم 600 ريالاً عمانياً، ولهم الحق في التقدم لجميع البرامج الدراسية على النفقة الحكومية بما فيها البعثات والمنح الخارجية كما تم تخصيص بعثات داخلية لهم مدفوعة الرسوم الدراسية، وعلى الطلبة الذين يُقبلون في أحد البرامج الدراسية المخصصة لهذه الفئة تقديم ما يثبت انتمائهم لها، أما من يقبل في برامج حكومية أخرى فلا يُلزم بتقديم ما يثبت ذلك.

طلبة آخرون: هم فئة الطلبة الذين ليسوا من فئة طلبة الضمان الاجتماعي ولا الدخل المحدود، ولهم الحق في التقدم لجميع البرامج الدراسية على النفقة الحكومية عدا البرامج الخاصة بطلبة الضمان الاجتماعي وطلبة الدخل المحدود.

الطلبة العمانيون من حملة الشهادات الأجنبية والدولية: هم فئة الطلبة العمانيين الحاصلين على شهادات تعادل دبلوم التعليم العام من مدارس داخل أو خارج السلطنة وتقدموا بطلبات للإلتحاق ببعض مؤسسات التعليم العالي في نظام القبول الإلكتروني.

الطلبة ذوو الإعاقات: هم الطلبة الذين لديهم إعاقات بدنية أو حسية وتقدموا بطلبات للإلتحاق ببعض مؤسسات التعليم العالي التي تهيم لهم الوسائل والإمكانيات التي تمكنهم من الإلتحاق ببعض البرامج الدراسية الملائمة المطروحة بها.

Definitions

Codes indicators



: indicates males.



: indicates females.

Applications & procedures

Applicants: Those are students of the General Education Diploma and equivalent who apply through the Electronic Admission System (EAS) and who receive EAS Registration Numbers.

Applicants with preferences: Applicants who have chosen their programs of study (before they sit for the General Education Diploma) according to preferences, whether they have chosen their preference of programs or not.

Applicants with preferences who passed exam: Students who passed the General Education Diploma and its equivalent and have chosen their preferences of programs.

Applicants who completed requirements: Students, who passed the General Education Diploma and equivalent, registered in the system, have chosen their preferences of programs, and delivered the required documents to HEAC system.

Applicants who got offers: Applicants who were offered programs.

Applicants without offers: Applicants who were not offered programs.

Applicants who accepted offers: Applicants who accepted offers, but have not yet registered at a higher education institution or completed requirements.

Enrolled students: Applicants, who confirmed acceptance of their offers, completed the registration procedures at the appropriate higher education institution.

Students categories

Social welfare applicants: These are applicants identified by the Ministry of Social Development as belonging to families who have a Social Welfare Number, and who receive a monthly salary from the Ministry of Social Development. These applicants may apply for public funded programs, external scholarships and internal and external grants. In addition, there are social welfare internal scholarships with full tuition fees funded and a monthly allowance for each student.

Low income applicants: These are applicants whose guardian's income does not exceed RO 600 per month. These applicants may apply for public funded programs, external scholarships and internal and external grants, in addition to low income scholarships with full tuition fees funded. Low income students shall prove their belonging to this category by providing the required documents.

Omani applicants holding Foreign Certificates: These are Omani applicants who complete their secondary education outside Oman and who sit for non-Omani examinations and submit their applications to the Electronic Admission System (EAS).

Other applicants: These are Omani applicants who are neither Social Welfare nor Low income applicants. These applicants may apply for all Public Funded Programs, except those programs dedicated to social welfare and low income.

Disabled students: They are students who have physical or sensory disabilities and apply to programs in some higher education institutions that provide facilities to enable them enroll in some academic programs appropriate for them offered by such institutions.

البرامج الدراسية

المقاعد الحكومية والبعثات والمنح: هي قائمة البرامج الدراسية المدعومة مادياً من الحكومة أو البعثات أو المنح الدراسية، دعماً مادياً كاملاً أو جزئياً.

البعثات والمنح

بعثات الضمان الاجتماعي: هي البعثات المخصصة لطلبة الضمان الاجتماعي المؤهلين لدراسة مؤهل الدبلوم في مؤسسات التعليم العالي الخاصة داخل السلطنة، وتتكفل وزارة التعليم العالي بجميع الرسوم الدراسية والمخصصات الشهرية.

بعثات الدخل المحدود: هي البعثات المخصصة لطلبة الدخل المحدود المؤهلين لدراسة مؤهل الدبلوم في مؤسسات التعليم العالي الخاصة داخل السلطنة، وتتكفل وزارة التعليم العالي بالرسوم الدراسية فقط.

بعثات داخلية كاملة عامة: هي مجموع البعثات المخصصة لجميع فئات الطلبة والبعثات المخصصة للإناث فقط حسب التوجيهات السامية لصاحب الجلالة السلطان قابوس بن سعيد المؤهلين لدراسة مؤهل البكالوريوس في مؤسسات التعليم العالي الخاصة داخل السلطنة، وتتكفل وزارة التعليم العالي بالرسوم الدراسية فقط.

البعثات الخارجية: هي البعثات التي تمنحها الحكومة لجميع فئات الطلبة المؤهلين بدعم مادي كامل لدراسة مؤهل البكالوريوس خارج السلطنة.

بعثة القبول المباشر: هي البعثة المخصصة للطلبة الحاصلين على قبول مباشر لدراسة التخصص مباشرة من أحد الجامعات الموصى بها لهذه البعثة.

المنح الخارجية: هي المنح المقدمة من قبل بعض مؤسسات التعليم العالي خارج السلطنة ومؤسسات القطاع الخاص، وهي منح جزئية أو كاملة مخصصة لجميع فئات الطلبة العمانيين للدراسة في الخارج.

المنح الداخلية: هي المنح المقدمة من قبل بعض مؤسسات التعليم العالي الخاصة ومؤسسات القطاع الخاص داخل السلطنة للدراسة في مؤسسات التعليم العالي داخل السلطنة.

الشهادات

دبلوم التعليم العام وما يعادله: هي الشهادة التي يحصل عليها الطالب بعد إتمام الصف الثاني عشر بنجاح سواء أكانت من مدارس حكومية أو خاصة من داخل السلطنة أو خارجها.

الشهادات الدولية: هي الشهادات المعادلة لدبلوم التعليم العام والمعتمدة من قبل وزارة التربية والتعليم.

المؤهل

المؤهل المطلوب: هو المؤهل (دبلوم أو دبلوم مهني أو دبلوم متقدم أو بكالوريوس) الذي يحصل عليه الطالب عند التخرج من إحدى مؤسسات التعليم العالي.

الوزن النسبي للمعدل

المعدل التنافسي: هو (معدل درجات المواد التي درسها الطالب) × 40% + (معدل درجات مواد متطلبات التخصص) × 60%

Programs

Public seats, scholarships and grants: These are programs in either public or private institutions which are fully or partially funded by the government, scholarships or grants.

Scholarships and grants

Social welfare Scholarships: Scholarships for entitled social welfare applicants to study Diploma qualification in private higher education institutions in the Sultanate and the Ministry covers tuition fees and provide monthly allowances.

Low income scholarships: Scholarships for entitled low income applicants to study Diploma qualification in private higher education institutions in the Sultanate and the Ministry of Higher Education covers the tuition fees only.

Full public internal scholarships: Total of scholarships for entitled Omani applicants and scholarships for female applicants only according to the directives and orders of His Majesty to study Bachelor qualification in higher education institutions in the Sultanate and the MOHE covers tuition fees only.

External scholarships: Scholarships for all entitled Omani applicants to study Bachelor qualification at higher education institutions outside the Sultanate.

Direct Entry Scholarship: Scholarship for students who have received direct admission to study the specialization directly from one of the recommended universities for this scholarship.

External grants: These grants are offered by some higher education institutions or organizations outside Oman and may also be fully or partially funded by the Ministry of Higher Education (MOHE). Any Omani applicant may apply for these grants.

Internal grants: These grants are offered by the private sector or private institutes to Omani applicants to study in private institutions in Oman.

Examination certificates

General Education Diploma or equivalent: The General Education Diploma and equivalent certificate which students receive after finishing Grade 12 or equivalent in public or private schools inside or outside Oman.

International Certificates: Certificates which are accepted by the Ministry of Education (MOHE) as equivalent to the General Education Diploma.

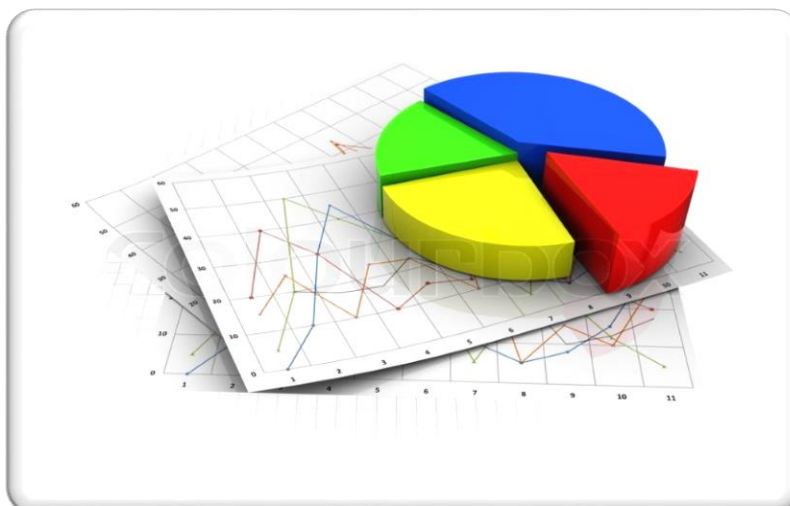
Qualification

Required qualification: The type of qualification (Diploma or Vocational diploma or Advanced diploma or Bachelor) awarded by HEIs on graduation.

Weighted “average score”

Weighted “average score” = (average grades of all subjects taken by an applicant) × 40% + (average of the subjects for a program) × 60%.

قائمة الجداول والرسوم البيانية



List of tables and charts

قائمة الجداول

الصفحة	الجدول	رقم الجدول
بيانات طلبة دبلوم التعليم العام وما يعادله للعام الدراسي 2018/2017م حسب بيانات وزارة التربية والتعليم		
21	خريجو دبلوم التعليم العام وما يعادله حسب نوع الشهادة والنوع للعام الدراسي 2018/2017م	1-1
22	طلبة شهادة دبلوم التعليم العام وما يعادله حسب المحافظة ونتيجة الإمتحان والنوع للعام الدراسي 2018/2017م	1-2
24	طلبة شهادة دبلوم التعليم العام وما يعادله (النظاميون) حسب الفئة العمرية ونتيجة الإمتحان والنوع للعام الدراسي 2018/2017م	1-3
إحصاءات عامة للعام الأكاديمي 2019/2018م		
27	أعداد البرامج الدراسية للمقاعد الحكومية والبعثات والمنح حسب نوع المقعد للعام الأكاديمي 2019/2018م	2-1
28	الطلبة العمانيون وفقاً لمراحل عملية القبول الموحد والنوع	2-2
29	المقبولون في المقاعد الحكومية والبعثات والمنح حسب النوع	2-3
31	المقبولون حسب المحافظة والنوع	2-4
32	المتقدمون الناجحون والمقبولون حسب نوع الشهادة والنوع	2-5
33	الطلبة ذوو الإعاقات المقبولون حسب المؤسسة التعليمية والنوع	2-6
34	الطلبة العمانيون من حملة الشهادات الأجنبية والدولية من داخل السلطنة وخارجها وفقاً لمراحل عملية القبول الموحد والنوع	2-7
35	الطلبة العمانيون من حملة الشهادات الأجنبية والدولية من داخل السلطنة وخارجها المقبولون حسب الدولة التي درسوا فيها والنوع	2-8
المقبولون في المقاعد الحكومية للعام الأكاديمي 2019/2018م		
37	المقبولون في المقاعد الحكومية حسب المؤسسة التعليمية والنوع	3-1
40	المقبولون في جامعة السلطان قابوس حسب التخصص العام والنوع	3-2
41	المقبولون في الكليات التقنية حسب التخصص العام والنوع	3-3
41	المقبولون في كليات العلوم التطبيقية حسب التخصص العام والنوع	3-4
42	المقبولون في كلية التربية بالرساتاق في برنامج توطين الوظائف التدريسية بالقرى البعيدة حسب اسم البرنامج والنوع	3-5
42	طلبة الضمان الإجتماعي والدخل المحدود المقبولون في المقاعد الحكومية حسب المؤسسة التعليمية والنوع	3-6
43	الطلبة العمانيون من حملة الشهادات الأجنبية والدولية من داخل السلطنة وخارجها المقبولون في المقاعد الحكومية حسب المؤسسة التعليمية والنوع	3-7
43	الطلبة العمانيون من حملة الشهادات الأجنبية والدولية من خارج السلطنة وشهادات تعادل دبلوم التعليم العام من دول مجلس التعاون الخليجي المقبولون في المقاعد الحكومية حسب المؤسسة التعليمية والنوع	3-8

List of tables

Table No.	Table	Page .No
Data of students of the General Education Diploma and its equivalent for the school year 2017/2018 according to data of the Ministry of Education		
1-1	Graduates of the General Education Diploma and its equivalent according to the type of certificate and gender in the school year 2017/2018	21
1-2	Students who sat for the General Education Diploma exam and its equivalent according to governorate, examination result and gender in the school year 2017/2018	22
1-3	Students who sat for the General Education Diploma exam and its equivalent (regular students) according to the age category, examination result and gender in the school year 2017/2018	24
General statistics for the academic year 2018/2019		
2-1	Number of programs for public seats, scholarships and grants according to seat type in the academic year 2018/2019	27
2-2	Omani applicants according to HEAC admission stages and gender	28
2-3	Students enrolled in the public seats, scholarships and grants according to gender	29
2-4	Enrolled students according to governorate and gender	31
2-5	Applicants with preferences who passed exam and enrolled students according to type of certificate and gender	32
2-6	Enrolled disabled students according to HEI and gender	33
2-7	Omani applicants holding foreign and international certificates from inside the Sultanate and abroad according to HEAC admission stages and gender	34
2-8	Enrolled Omani students holding foreign and international certificates from inside the Sultanate and abroad according to the country where they had studied and gender	35
Enrolled students in the public seats for the academic year 2018/2019		
3-1	Enrolled students in the public seats according to HEI and gender	37
3-2	Enrolled students in the Sultan Qaboos University according to major and gender	40
3-3	Enrolled students in the Technical Colleges according to major and gender	41
3-4	Enrolled students in the Colleges of Applied Sciences according to major and gender	41
3-5	Enrolled students in the Omanization of the Teaching Jobs in Remote Villages Program at Rustaq College of Education according to program name and gender	42
3-6	Enrolled social welfare and low income students in the public seats according to HEI and gender	42
3-7	Enrolled Omani students holding foreign and international certificates inside the Sultanate and abroad in the public seats according to HEI and gender	43
3-8	Enrolled Omani students holding foreign and international certificates from outside the Sultanate and certificates equivalent to General Education Diploma (GED) from the GCC countries in the public seats according to HEI and gender	43

الصفحة	الجدول	رقم الجدول
المقبولون في البعثات والمنح الداخلية للعام الأكاديمي 2019/2018م		
45	المقبولون في البعثات والمنح الداخلية حسب نوع البعثة والنوع	4-1
47	المقبولون في البعثات والمنح الداخلية حسب المؤسسة التعليمية والنوع	4-2
50	طلبة الضمان الإجتماعي والدخل المحدود المقبولون في البعثات والمنح الداخلية حسب نوع البعثة والنوع	4-3
50	الطلبة العمانيون من حملة الشهادات الأجنبية والدولية من داخل السلطنة وخارجها المقبولون في البعثات والمنح الداخلية حسب نوع البعثة والنوع	4-4
51	الطلبة العمانيون من حملة الشهادات الأجنبية والدولية من خارج السلطنة وشهادات تعادل دبلوم التعليم العام من دول مجلس التعاون الخليجي المقبولون في البعثات والمنح الداخلية حسب نوع البعثة والنوع	4-5
المقبولون في البعثات والمنح الخارجية للعام الأكاديمي 2019/2018م		
53	المقبولون في البعثات والمنح الخارجية حسب نوع البعثة والنوع	5-1
54	المقبولون في البعثات والمنح الخارجية حسب الدولة والنوع	5-2
56	طلبة الضمان الإجتماعي والدخل المحدود المقبولون في البعثات والمنح الخارجية حسب نوع البعثة والنوع	5-3
58	الطلبة العمانيون من حملة الشهادات الأجنبية والدولية من داخل السلطنة وخارجها المقبولون في البعثات والمنح الخارجية حسب نوع البعثة والنوع	5-4
58	الطلبة العمانيون من حملة الشهادات الأجنبية والدولية من خارج السلطنة وشهادات تعادل دبلوم التعليم العام من دول مجلس التعاون الخليجي المقبولون في البعثات والمنح الخارجية حسب نوع البعثة والنوع	5-5
مؤشرات عامة لبيانات الطلبة المقبولين للعامين الأكاديميين 2018/2017م و 2019/2018م		
60	الطلبة العمانيون حسب مراحل عملية القبول الموحد للعام الأكاديمي والنوع	6-1
60	المقبولون حسب المؤهل المطلوب للعام الأكاديمي والنوع	6-2
62	المقبولون حسب المحافظة للعام الأكاديمي والنوع	6-3
62	المقبولون حسب نوع الشهادة للعام الأكاديمي والنوع	6-4
63	النسبة المئوية للمقبولين من فئة ما إلى المتقدمين الناجحين من تلك الفئة حسب العام الأكاديمي	6-5
64	المقبولون حسب التخصص العام للعام الأكاديمي والنوع	6-6
66	الطلبة ذوو الإعاقات المقبولون حسب العام الأكاديمي ونوع البعثة والنوع	6-7
68	المتقدمون الناجحون والمقبولون حسب العام الأكاديمي	6-8

Table No.	Table	Page .No
Enrolled students in the internal scholarships and grants for the academic year 2018/2019		
4-1	Enrolled students in the internal scholarships and grants according to scholarship type and gender	45
4-2	Enrolled students in the internal scholarships and grants according to HEI and gender	47
4-3	Enrolled social welfare and low income students in the internal scholarships and grants according to scholarship type and gender	50
4-4	Enrolled Omani students holding foreign and international certificates inside the Sultanate and abroad in the internal scholarships and grants according to scholarship type and gender	50
4-5	Enrolled Omani students holding foreign and international certificates from outside the Sultanate and certificates equivalent to General Education Diploma (GED) from the GCC countries in the internal scholarships and grants according to scholarship type and gender	51
Enrolled students in the external scholarships and grants for the academic year 2018/2019		
5-1	Enrolled students in the external scholarships and grants according to scholarship type and gender	53
5-2	Enrolled students in the external scholarships and grants according to country and gender	54
5-3	Enrolled social welfare and low income students in the external scholarships and grants according to scholarship type and gender	56
5-4	Enrolled Omani students holding foreign and international certificates inside the Sultanate and abroad in the external scholarships and grants according to scholarship type and gender	58
5-5	Enrolled Omani students holding foreign and international certificates from outside the Sultanate and certificates equivalent to General Education Diploma (GED) from the GCC countries in the external scholarships and grants according to scholarship type and gender	58
General indicators of enrolled students for the academic years 2017/2018 and 2018/2019		
6-1	Omani students according to HEAC admission stages and academic year and gender	60
6-2	Enrolled students according to required qualification, academic year and gender	60
6-3	Enrolled students according to governorate, academic year and gender	62
6-4	Enrolled students according to type of certificate, academic year and gender	62
6-5	Enrolled students from a certain category as percentage of all applicants with preferences who passed exam from that category according to academic year	63
6-6	Enrolled students according to major, academic year and gender	64
6-7	Enrolled disabled students according to academic year, scholarship type and gender	66
6-8	Applicants with preferences who passed the exam & enrolled students according to academic year	68

قائمة الرسوم البيانية

رقم الشكل	الشكل	الصفحة
بيانات طلبة دبلوم التعليم العام وما يعادله للعام الدراسي 2018/2017م حسب بيانات وزارة التربية والتعليم		
1-1	نسبة خريجي دبلوم التعليم العام وما يعادله حسب النوع للعام الدراسي 2018/2017م	21
1-2	طلبة شهادة دبلوم التعليم العام وما يعادله حسب الفئة العمرية ونتيجة الإمتحان للعام الدراسي 2018/2017م	23
1-3	نسبة خريجي دبلوم التعليم العام وما يعادله حسب المعدل العام للعام الدراسي 2018/2017م	25
إحصاءات عامة للعام الأكاديمي 2019/2018م		
2-1	نسبة المقبولين حسب فئة الطلبة	30
2-2	نسبة المقبولين حسب التخصص العام	30
2-3	نسبة المقبولين حسب المؤهل المطلوب	31
2-4	نسبة المقبولين من المتقدمين الناجحين حسب نوع الشهادة	32
2-5	الطلبة ذوو الإعاقات المقبولون حسب التخصص العام والنوع	33
المقبولون في المقاعد الحكومية للعام الأكاديمي 2019/2018م		
3-1	نسبة المقبولين في المقاعد الحكومية حسب النوع	37
3-2	نسبة المقبولين في المقاعد الحكومية حسب التخصص العام	38
3-3	نسبة المقبولين في المقاعد الحكومية حسب المؤهل المطلوب	38
3-4	نسبة المقبولين في المقاعد الحكومية حسب المحافظة	39
المقبولون في البعثات والمنح الداخلية للعام الأكاديمي 2019/2018م		
4-1	نسبة المقبولين في البعثات والمنح الداخلية حسب النوع	45
4-2	نسبة المقبولين في البعثات والمنح الداخلية حسب التخصص العام	46
4-3	نسبة المقبولين في البعثات والمنح الداخلية حسب المؤهل المطلوب	48
4-4	نسبة المقبولين في البعثات والمنح الداخلية حسب المحافظة	49

List of charts

Chart No.	Chart	Page .No
Data of students of the General Education Diploma and its equivalent for the school year 2017/2018 according to data of the Ministry of Education		
1-1	Percentage of graduates of the General Education Diploma and its equivalent according to gender in the school year 2017/2018	21
1-2	Students who sat for the General Education Diploma exam and its equivalent according to the age category and examination result in the school year 2017/2018	23
1-3	Percentage of graduates of the General Education Diploma and its equivalent according to the average in the school year 2017/2018	25
General statistics for the academic year 2018/2019		
2-1	Percentage of enrolled students according to their category	30
2-2	Percentage of enrolled students according to major	30
2-3	Percentage of enrolled students according to required qualification	31
2-4	Enrolled Students as percentage of all applicants with preferences who passed exam according to type of certificate	32
2-5	Enrolled disabled students according to major and gender	33
Enrolled students in the public seats for the academic year 2018/2019		
3-1	Percentage of enrolled students in the public seats according to gender	37
3-2	Percentage of enrolled students in the public seats according to major	38
3-3	Percentage of enrolled students in the public seats according to required qualification	38
3-4	Percentage of enrolled students in the public seats according to governorate	39
Enrolled students in the internal scholarships and grants for the academic year 2018/2019		
4-1	Percentage of enrolled students in the internal scholarships and grants according to gender	45
4-2	Percentage of enrolled students in the internal scholarships and grants according to major	46
4-3	Percentage of enrolled students in the internal scholarships and grants according to required qualification	48
4-4	Percentage of enrolled students in the internal scholarships and grants according to governorate	49

الصفحة	الشكل	رقم الشكل
المقبولون في البعثات والمنح الخارجية للعام الأكاديمي 2019/2018م		
53	نسبة المقبولين في البعثات والمنح الخارجية حسب النوع	5-1
55	نسبة المقبولين في البعثات والمنح الخارجية حسب التخصص العام	5-2
57	نسبة المقبولين في البعثات والمنح الخارجية حسب المحافظة	5-3
مؤشرات عامة لبيانات الطلبة المقبولين للعامين الأكاديميين 2018/2017م و 2019/2018م		
61	نسبة المقبولين حسب العام الأكاديمي والمؤهل المطلوب	6-1
61	نسبة المقبولين حسب العام الأكاديمي وفئة الطلبة	6-2
63	نسبة المقبولين حسب العام الأكاديمي ونوع الشهادة	6-3
65	نسبة الطلبة ذوي الإعاقات المقبولين حسب العام الأكاديمي ونوع الإعاقة	6-4
67	نسبة الطلبة ذوي الإعاقات المقبولين حسب العام الأكاديمي والتخصص العام	6-5

Chart No.	Chart	Page .No
Enrolled students in the external scholarships and grants for the academic year 2018/2019		
5-1	Percentage of enrolled students in the external scholarships and grants according to gender	53
5-2	Percentage of enrolled students in the external scholarships and grants according to major	55
5-3	Percentage of enrolled students in the external scholarships and grants according to governorate	57
General indicators of enrolled students for the academic years 2017/2018 and 2018/2019		
6-1	Percentage of enrolled students according to academic year and required qualification	61
6-2	Percentage of enrolled students according to academic year and students category	61
6-3	Percentage of enrolled students according to academic year and type of certificate	63
6-4	Percentage of enrolled disabled students according to academic year and type of disability	65
6-5	Percentage of enrolled disabled students according to academic year and major	67

القسم الأول
بيانات طلبة دبلوم التعليم العام وما يعادله للعام الدراسي
2018/2017م حسب بيانات وزارة التربية والتعليم

Section 1

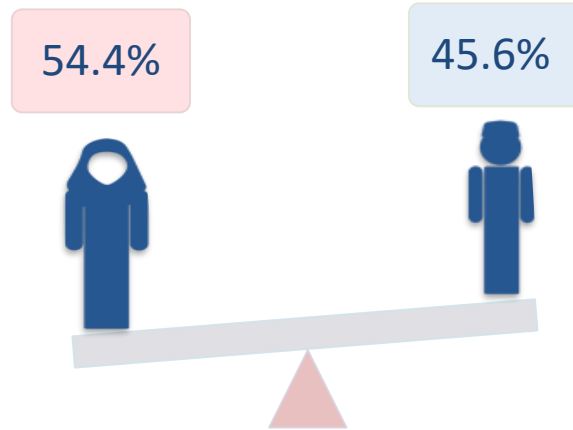
**Data of students of the General Education Diploma
and its equivalent
for the school year 2017/2018
according to data of the Ministry of Education**

جدول (1-1) Table (1-1)
خريجو دبلوم التعليم العام وما يعادله حسب نوع الشهادة والنوع للعام الدراسي 2018/2017م
Graduates of the General Education Diploma and its equivalent according to the type of certificate and gender in the school year 2017/2018

Type of certificate	%	♀♂	♀	♂	نوع الشهادة
Grade12- Regular students	95.6%	33249	18297	14952	الثاني عشر - النظاميون
Grade12- Bilingual Schools	2.5%	875	367	508	الثاني عشر العام (المدارس ثنائية اللغة)
Grade12- Adult education	0.8%	266	183	83	الثاني عشر - دراسات حرة
Grade12 (Islamic Sciences Institutes)	0.5%	167	0	167	الثاني عشر (الادبي للعلوم الاسلامية)
International certificates	0.3%	96	37	59	شهادات دولية
General Education Diploma (Special Education)	0.2%	61	21	40	دبلوم التعليم العام (التربية الخاصة)
Grade12 (Royal Technical Guard)	0.1%	42	0	42	الثاني عشر التقني
Grade12 (Blind-regular students)	0.1%	18	7	11	الثاني عشر - مكفوفين نظامي
Special Education – Adult Education	0.0%	1	1	0	دبلوم التعليم العام (التربية الخاصة - تعليم الكبار)
Total	100%	34775	18913	15862	المجموع










شكل (1-1) Chart (1-1)

نسبة خريجي دبلوم التعليم العام وما يعادله حسب النوع للعام الدراسي 2018/2017م
Percentage of graduates of the General Education Diploma and its equivalent according to gender in the school year 2017/2018



جدول (1-2) Table

طلبة شهادة دبلوم التعليم العام وما يعادله حسب المحافظة ونتيجة الإمتحان والنوع للعام الدراسي 2018/2017م
Students who sat for the General Education Diploma exam and its equivalent according to governorate, examination result and gender in the school year 2017/2018

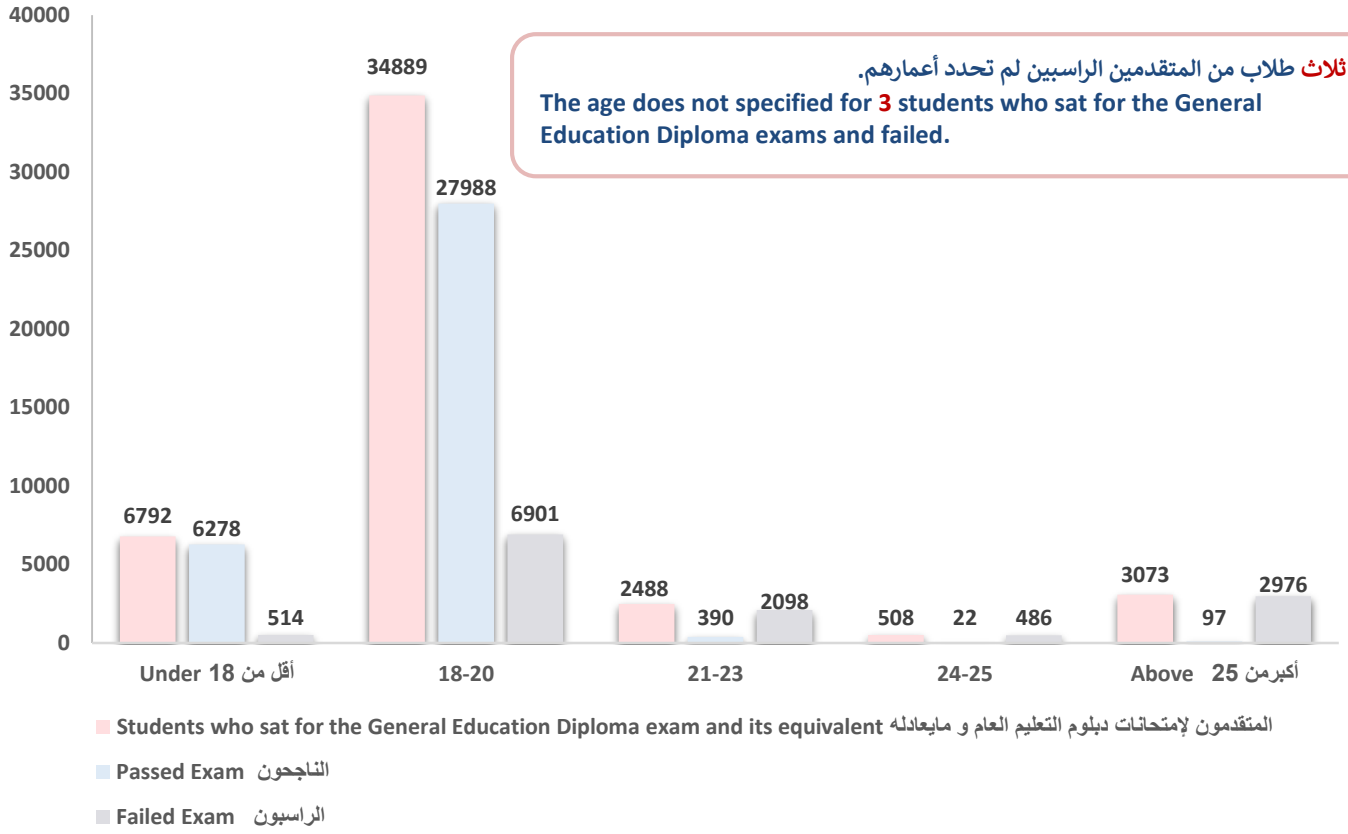
Governorate	الراسبون Failed Exam			الناجحون Passed Exam			المتقدمون لإمتحانات دبلوم التعليم العام و مايعادله Students who sat for General Education Diploma exam and its equivalent			المحافظة
										
Muscat	2753	514	2239	7420	3919	3501	10173	4433	5740	مسقط
Al Batinah North	2490	495	1995	6578	3578	3000	9068	4073	4995	شمال الباطنة
Ad Dakhliyah	1129	208	921	5083	2737	2346	6212	2945	3267	الداخلية
Al Batinah South	1497	249	1248	4482	2500	1982	5979	2749	3230	جنوب الباطنة
Dhofar	1871	305	1566	2470	1334	1136	4341	1639	2702	ظفار
Ash Sharqiyah South	1203	178	1025	2714	1489	1225	3917	1667	2250	جنوب الشرقية
Ash Sharqiyah North	658	151	507	2583	1404	1179	3241	1555	1686	شمال الشرقية
Adh Dhahirah	521	84	437	2225	1237	988	2746	1321	1425	الظاهرة
Al Buraymi	286	69	217	624	376	248	910	445	465	البريمي
Al Wusta	205	38	167	266	147	119	471	185	286	الوسطى
Musandam	100	7	93	279	155	124	379	162	217	مسندم
*Unknown	265	55	210	51	37	14	316	92	224	*غير محدد
Total	12978	2353	10625	34775	18913	15862	47753	21266	26487	المجموع

*غير محدد: الطلبة العمانيون الحاصلون على شهادة دبلوم التعليم العام و مايعادله من داخل السلطنة ولم تحدد اسم المحافظة.

*Unknown: Omani students who obtained General Education Diploma and its equivalent from Sultanate of Oman and the name of their governorate does not specified.










شكل (1-2) Chart

طلبة شهادة دبلوم التعليم العام وما يعادله حسب الفئة العمرية ونتيجة الإمتحان للعام الدراسي 2018/2017م
Students who sat for the General Education Diploma exam and its equivalent according to the age category and examination result in the school year 2017/2018



جدول (1-3) Table

طلبة شهادة دبلوم التعليم العام وما يعادله (النظاميون) حسب الفئة العمرية ونتيجة الإمتحان والنوع للعام الدراسي 2018/2017م
Students who sat for the General Education Diploma exam and its equivalent (regular students) according to the age category, examination result and gender in the school year 2017/2018

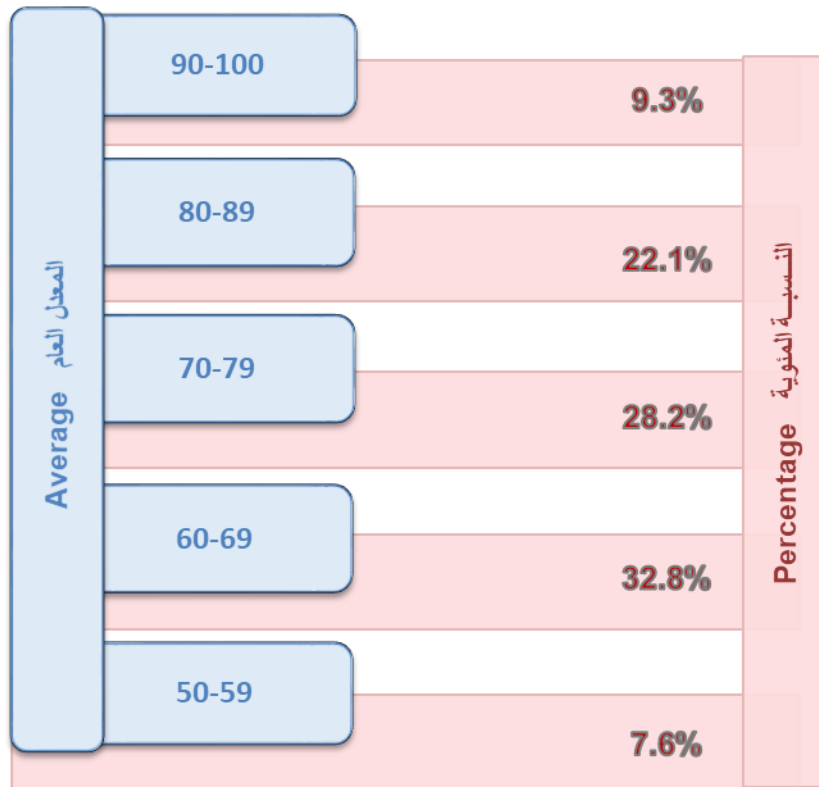
Age Group	الراسبون Failed Exam			الناجحون Passed Exam			المتقدمون لإمتحانات دبلوم التعليم العام وما يعادله Students sitting for General Education Diploma exams and its equivalent			الفئة العمرية
										
Under 18	511	87	424	6238	3337	2901	6749	3424	3325	أقل من 18
18-20	5806	1024	4782	27835	15199	12636	33641	16223	17418	20-18
21-23	607	199	408	318	151	167	925	350	575	23-21
24-25	24	7	17	16	4	12	40	11	29	25-24
Above 25	18	15	3	6	2	4	24	17	7	أكبر من 25
Total	6966	1332	5634	34413	18693	15720	41379	20025	21354	المجموع

- البيان لا يشمل طلبة الدراسات الحرة والشهادات الدولية.

-The data does not include students of adult education and international certificates.

شكل (1-3) Chart

نسبة خريجي دبلوم التعليم العام وما يعادله حسب المعدل العام للعام الدراسي 2017/2018م
Percentage of graduates of the General Education Diploma and its equivalent according to the average in the school year 2017/2018



القسم الثاني
إحصاءات عامة للعام الأكاديمي 2019/2018م

Section 2
General statistics for the academic year
2018/2019




جدول (2-1) Table

أعداد البرامج الدراسية للمقاعد الحكومية والبعثات والمنح حسب نوع المقعد للعام الأكاديمي 2019/2018م




Number of programs for public seats, scholarships and grants according to seat type in the academic year 2018/2019

Seat type	%	المجموع Total	نوع المقعد
Public Program	22.4%	93	برنامج حكومي
Total	22.4%	93	المجموع
Internal Scholarships			بعثات داخلية
Full Public Internal Scholarship	28.2%	117	بعثة داخلية كاملة عامة
Social Welfare	1.4%	6	ضمان إجتماعي
Low Income	1.4%	6	دخل محدود
Total	31.1%	129	المجموع
Internal Grants			منح داخلية
Full Public Internal Grant	0.5%	2	منحة داخلية كاملة عامة
Full Internal Grant - Social Welfare	0.2%	1	منحة داخلية كاملة للضمان الإجتماعي
Full Internal Grant - Low Income	0.2%	1	منحة داخلية كاملة للدخل المحدود
Total	1.0%	4	المجموع
External Scholarships			بعثات خارجية
External Scholarship	41.7%	173	بعثة خارجية
Total	41.7%	173	المجموع
External Grants			منح خارجية
Full External Grant	2.2%	9	منحة خارجية كاملة
Partial External Grant	1.7%	7	منحة خارجية جزئية
Total	3.9%	16	المجموع
Grand total	100%	415	المجموع الكلي

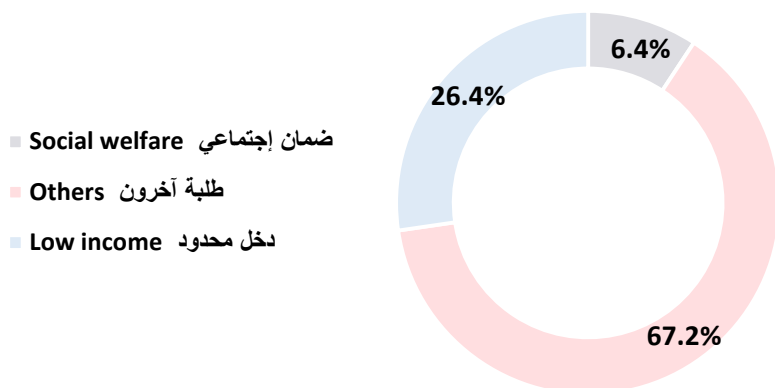
جدول (2-2) الطلبة العمانيون وفقاً لمراحل عملية القبول الموحد والنوع
Omani applicants according to HEAC admission stages and gender

HEAC admission stages				مراحل عملية القبول الموحد
Applicants	40455	20425	20030	المسجلون
Applicants with preferences	37719	20077	17642	المتقدمون
Applicants with preferences who passed exam	34452	19033	15419	المتقدمون الناجحون
Applicants who got offers	24750	14122	10628	الحاصلون على عروض
Applicants who accepted offers	24192	13793	10399	المعتمدون
Enrolled students	23837	13549	10288	المقبولون
Enrolled Students as percentage of all applicants with preferences who passed exam	69.2%	71.2%	66.7%	نسبة المقبولين من المتقدمين الناجحين


جدول (2-3) المقبولون في المقاعد الحكومية والبعثات والمنح حسب النوع
Students enrolled in the public seats, scholarships and grants according to gender

Public seats, scholarships & grants	%				المقاعد الحكومية والبعثات والمنح
Public Seats					المقاعد الحكومية
Technical colleges	34.4%	8205	3274	4931	الكليات التقنية
Sultan Qaboos University	12.5%	2976	1469	1507	جامعة السلطان قابوس
College of Applied Sciences	7.4%	1765	1052	713	كليات العلوم التطبيقية
Vocational Colleges	3.2%	758	303	455	الكليات المهنية
Oman College Of Health Sciences	2.7%	635	473	162	كلية عمان للعلوم الصحية
Military Technological College	2.3%	557	0	557	الكلية العسكرية التقنية
College of Sharia Sciences	0.5%	113	54	59	كلية العلوم الشرعية
Al-Khaborah Vocational College for Marine Sciences	0.3%	78	24	54	الكلية المهنية للعلوم البحرية بالخابورة
Total	63.3%	15087	6649	8438	المجموع
Internal Scholarships					بعثات داخلية
Full Public Internal Scholarship	27.1%	6451	5536	915	بعثة داخلية كاملة عامة
Low Income	2.5%	591	520	71	دخل محدود
Social Welfare	0.9%	205	171	34	ضمان إجتماعي
Total	30.4%	7247	6227	1020	المجموع
Internal Grants					منح داخلية
Full Public Internal Grant	0.7%	158	87	71	منحة داخلية كاملة عامة
Full Internal Grant - Low Income	0.0%	5	5	0	منحة داخلية كاملة للدخل المحدود
Full Internal Grant - Social Welfare	0.0%	1	1	0	منحة داخلية كاملة للضمان الإجتماعي
Total	0.7%	164	93	71	المجموع
External Scholarships					بعثات خارجية
External Scholarship	5.3%	1274	536	738	بعثة خارجية
Direct Entry Scholarship	0.1%	20	4	16	بعثة القبول المباشر
Total	5.4%	1294	540	754	المجموع
External Grants					منح خارجية
Full External Grant	0.1%	31	28	3	منحة خارجية كاملة
Partial External Grant	0.1%	14	12	2	منحة خارجية جزئية
Total	0.2%	45	40	5	المجموع
Grand Total	100%	23837	13549	10288	المجموع الكلي

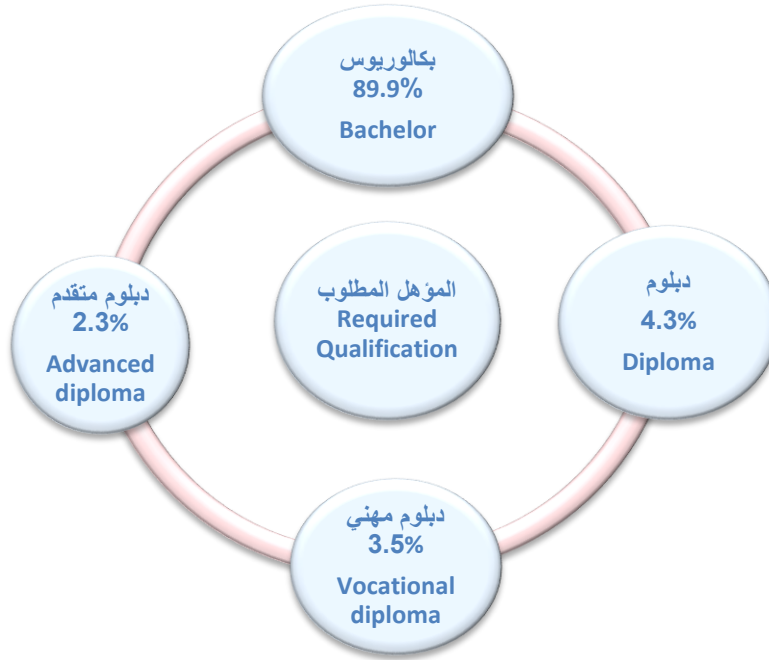
شكل (2-1) Chart
نسبة المقبولين حسب فئة الطلبة
Percentage of enrolled students according to their category



شكل (2-2) Chart
نسبة المقبولين حسب التخصص العام
Percentage of enrolled students according to major



شكل (2-3) Chart
نسبة المقبولين حسب المؤهل المطلوب
Percentage of enrolled students according to required qualification



جدول (2-4) Table
المقبولون حسب المحافظة والنوع
Enrolled students according to governorate and gender

Governorate	%	♂	♀	♂	المحافظة
Muscat	22.8%	5444	2909	2535	مسقط
Al Batinah North	18.0%	4279	2584	1695	شمال الباطنة
Ad Dakhliyah	15.3%	3648	2026	1622	الداخلية
Al Batinah South	12.4%	2965	1764	1201	جنوب الباطنة
Ash Sharqiyah North	7.2%	1715	963	752	شمال الشرقية
Ash Sharqiyah South	7.1%	1704	970	734	جنوب الشرقية
Adh Dhahirah	6.6%	1575	953	622	الظاهرة
Dhofar	6.1%	1449	767	682	ظفار
Al Buraymi	2.8%	665	397	268	البريمي
Musandam	1.0%	248	136	112	مسندم
Al Wusta	0.6%	132	75	57	الوسطى
*Unknown	0.1%	13	5	8	*غير محدد
Total	100 %	23837	13549	10288	المجموع

*الطلبة العُمانيون الحاصلون على شهادة دبلوم التعليم العام وما يعادله ولم يحددوا اسم المحافظة.
*Omani students who passed the General Education Diploma and its equivalent and their governorate name does not specified.

جدول (2-5) Table

المتقدمون الناجحون والمقبولون حسب نوع الشهادة والنوع

Applicants with preferences who passed exam and enrolled students according to type of certificate and gender

Type of certificate	المقبولون Enrolled students			المتقدمون الناجحون Applicants with preferences who passed exam			نوع الشهادة
General Education Diploma	22233	12950	9283	32670	18337	14333	دبلوم التعليم العام
Bilingual Schools	805	330	475	868	363	505	مدارس ثنائية اللغة
Islam Institute	165	0	165	167	0	167	معاهد العلوم الإسلامية
IB	50	23	27	54	25	29	البكالوريا الدولية
Technical Royal Guard	38	0	38	42	0	42	الحرس التقنية
GCE (A-AS Level) Certificate	21	6	15	26	11	15	شهادة GCE (A-AS Level)
*Other	525	240	285	625	297	328	*أخرى
Total	23837	13549	10288	34452	19033	15419	المجموع

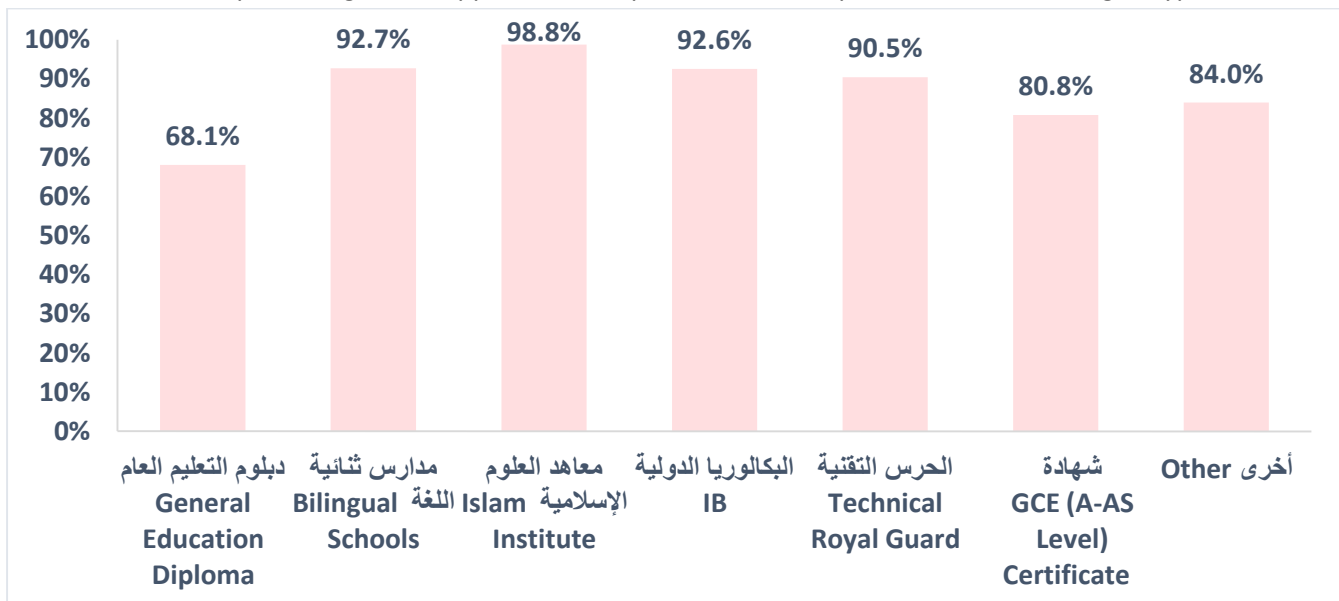
*Other: Non-Omani certificates.

*أخرى: شهادات غير عمانية.




شكل (2-4) Chart

نسبة المقبولين من المتقدمين الناجحين حسب نوع الشهادة

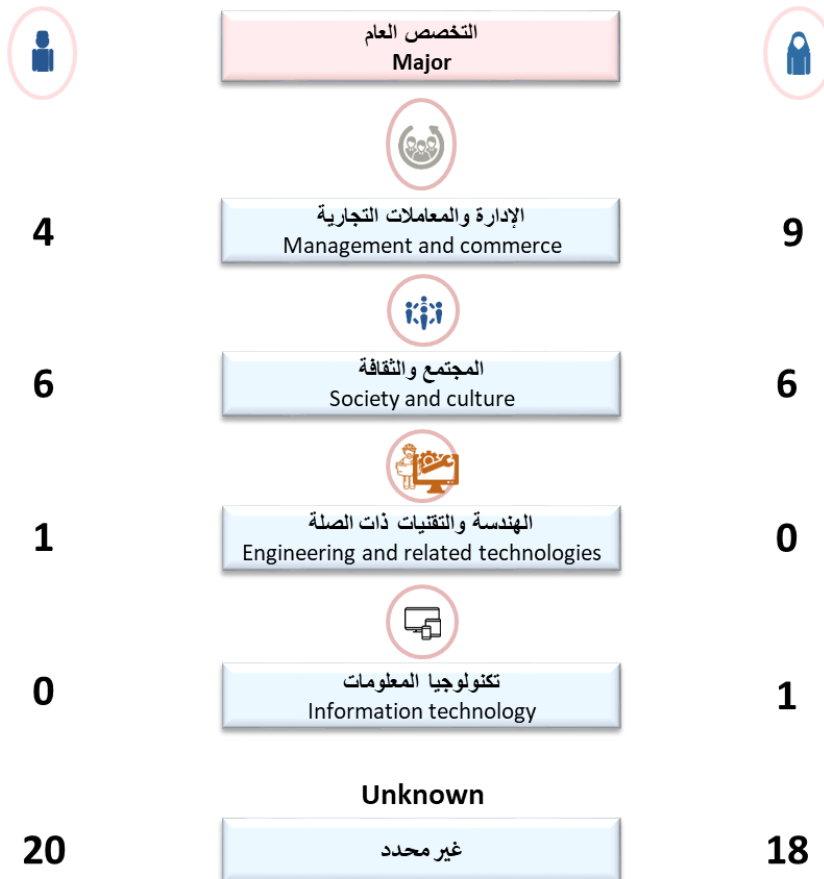
Enrolled Students as percentage of all applicants with preferences who passed exam according to type of certificate



جدول (2-6) Table (2-6)
الطلبة ذوو الإعاقات المقبولون حسب المؤسسة التعليمية والنوع
Enrolled disabled students according to HEI and gender

HEI	%				المؤسسة التعليمية
Gulf College	24.6%	16	4	12	كلية الخليج
Technical colleges	21.5%	14	10	4	الكليات التقنية
Sultan Qaboos University	20.0%	13	6	7	جامعة السلطان قابوس
University of Nizwa	15.4%	10	8	2	جامعة نزوى
Al-Zahra College for Women	7.7%	5	5	0	كلية الزهراء للبنات
Sohar University	3.1%	2	1	1	جامعة صحار
Dhofar University	3.1%	2	0	2	جامعة ظفار
External Scholarships	3.1%	2	0	2	البعثات الخارجية
Middle East College	1.5%	1	0	1	كلية الشرق الأوسط
Total	100%	65	34	31	المجموع




شكل (2-5) Chart (2-5)
الطلبة ذوو الإعاقات المقبولون حسب التخصص العام والنوع
Enrolled disabled students according to major and gender



* غير محدد: لم يتم تحديد تخصص الطلبة المقبولين. *Unknown: The major does not specified for enrolled students.




جدول (2-7) Table

الطلبة العمانيون من حملة الشهادات الأجنبية والدولية من داخل السلطنة وخارجها وفقا لمراحل عملية القبول الموحد والنوع
Omani applicants holding foreign and international certificates from inside the Sultanate and abroad according to HEAC admission stages and gender

HEAC admission stages				مراحل عملية القبول الموحد
Applicants	711	336	375	المسجلون
Applicants with preferences	705	333	372	المتقدمون
Applicants who completed requirements	705	333	372	المتقدمون المكملون
Applicants who got offers	686	323	363	الحاصلون على عروض
Applicants who accepted offers	619	285	334	المعتمدون
Enrolled students	596	269	327	المقبولون
Enrolled Students as percentage of all applicants who completed requirements	84.5%	80.8%	87.9%	نسبة المقبولين من المتقدمين المكملين

جدول (2-8) Table (2-8)

الطلبة العمانيون من حملة الشهادات الأجنبية والدولية من داخل السلطنة وخارجها المقبولون حسب الدولة التي درسوا فيها والنوع
Enrolled Omani students holding foreign and international certificates from inside the Sultanate and abroad according to the country where they had studied and gender

Country	%				الدولة
GCC Countries					دول مجلس التعاون
United Arab Emirates	70.3%	419	195	224	الإمارات العربية المتحدة
Oman	16.8%	100	38	62	سلطنة عمان
Qatar	1.5%	9	6	3	قطر
Saudia Arabia	1.3%	8	3	5	السعودية
Bahrain	0.8%	5	2	3	البحرين
Kuwait	0.7%	4	2	2	الكويت
Total	91.4%	545	246	299	المجموع
Arabic Countries					الدول العربية
Jordan	0.3%	2	1	1	الأردن
Egypt	0.3%	2	0	2	جمهورية مصر العربية
Morocco	0.2%	1	1	0	المغرب
Yemen	0.2%	1	0	1	اليمن
Libyan Arab Jamahiriya	0.2%	1	0	1	ليبيا
Total	1.2%	7	2	5	المجموع
Foreign Countries					الدول الأجنبية
United States of America	1.7%	10	5	5	الولايات المتحدة الأمريكية
United Kingdom	1.3%	8	1	7	المملكة المتحدة
United Republic of Tanzania	1.3%	8	4	4	تنزانيا
Kenya	0.5%	3	1	2	كينيا
India	0.3%	2	1	1	الهند
Canada	0.3%	2	1	1	كندا
Philippines	0.2%	1	1	0	الفلبين
Austria	0.2%	1	1	0	النمسا
Indonesia	0.2%	1	1	0	اندونيسيا
Pakistan	0.2%	1	1	0	باكستان
Burundi	0.2%	1	0	1	بروندي
Thailand	0.2%	1	1	0	تايلاند
Turkey	0.2%	1	1	0	تركيا
Russian Federation	0.2%	1	0	1	روسيا الاتحادية
France	0.2%	1	0	1	فرنسا
Kazakhstan	0.2%	1	1	0	كازخستان
Malaysia	0.2%	1	1	0	ماليزيا
Total	7.4%	44	21	23	المجموع
Grand total	100%	596	269	327	المجموع الكلي

القسم الثالث

المقبولون في المقاعد الحكومية للعام الأكاديمي 2019/2018م

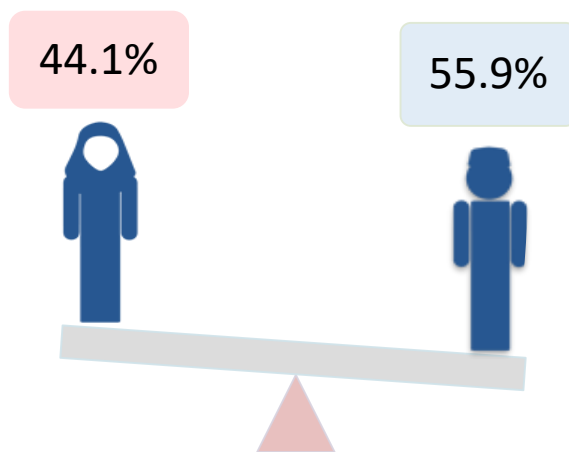
Section 3

Enrolled students in the public seats for the academic year 2018/2019

جدول (3-1) المقبولون في المقاعد الحكومية حسب المؤسسة التعليمية والنوع
Enrolled students in the public seats according to HEI and gender

HEI	%	المؤسسة التعليمية
Technical colleges	54.4%	الكليات التقنية
Sultan Qaboos University	19.7%	جامعة السلطان قابوس
College of Applied Sciences	11.7%	كليات العلوم التطبيقية
Vocational Colleges	5.0%	الكليات المهنية
Oman College of Health Sciences	4.2%	كلية عمان للعلوم الصحية
Military Technological College	3.7%	الكلية العسكرية التقنية
College of Sharia Sciences	0.7%	كلية العلوم الشرعية
Al-Khaborah Vocational College for Marine Sciences	0.5%	الكلية المهنية للعلوم البحرية بالخابورة
Total	100%	المجموع


شكل (3-1) نسبة المقبولين في المقاعد الحكومية حسب النوع
Percentage of enrolled students in the public seats according to gender



شكل (3-2) Chart (3-2)

نسبة المقبولين في المقاعد الحكومية حسب التخصص العام

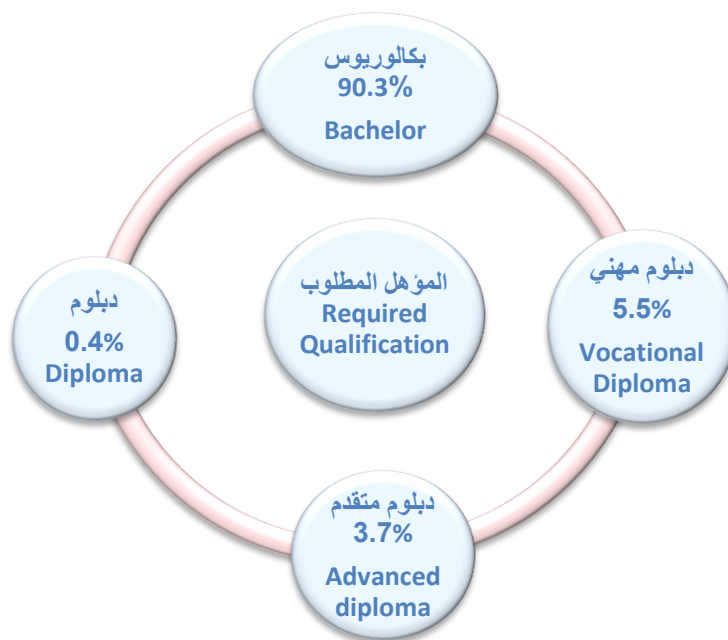
Percentage of enrolled students in the public seats according to major



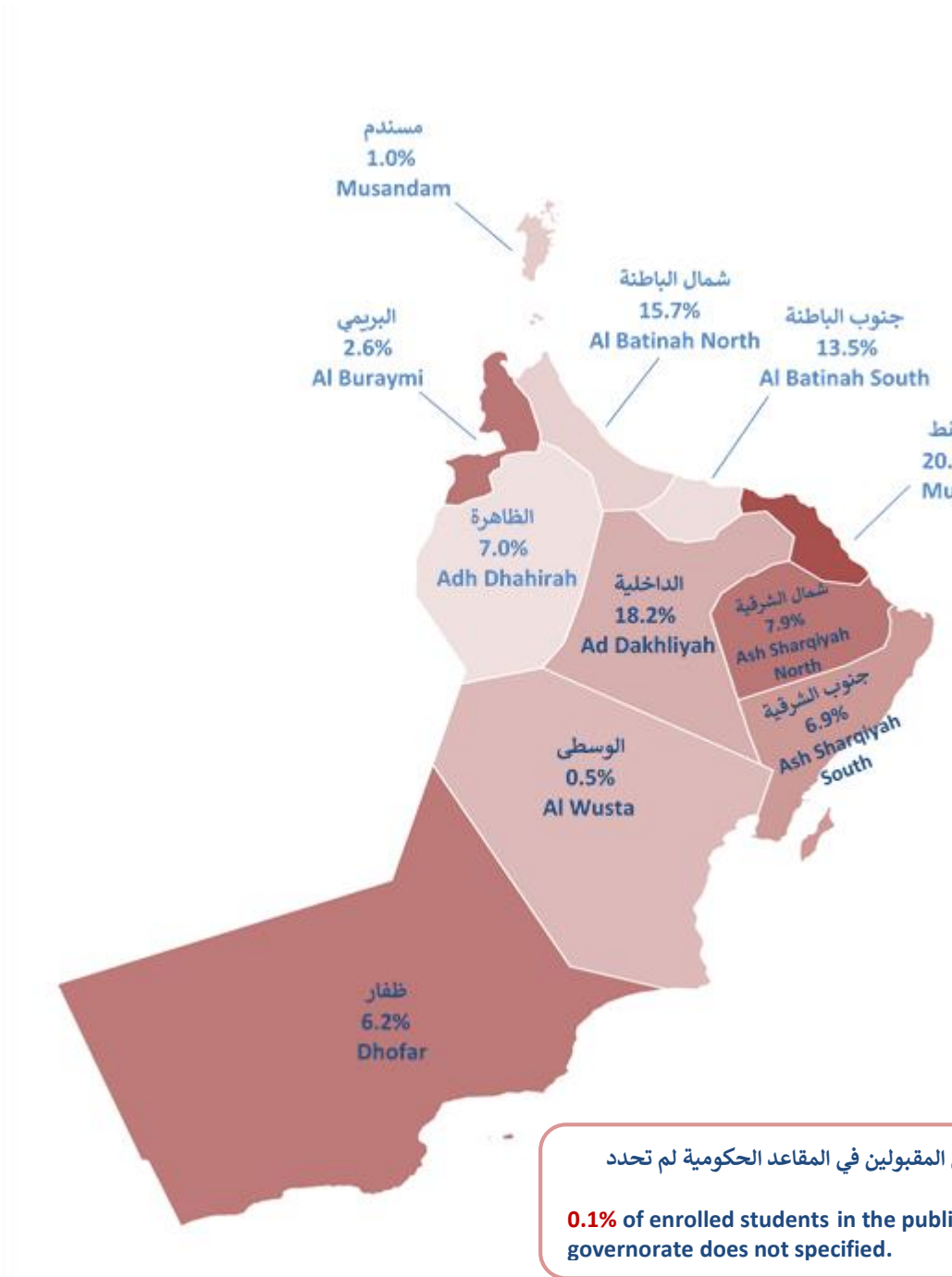
شكل (3-3) Chart (3-3)

نسبة المقبولين في المقاعد الحكومية حسب المؤهل المطلوب




Percentage of enrolled students in the public seats according to required qualification






شكل (3-4) Chart
نسبة المقبولين في المقاعد الحكومية حسب المحافظة
Percentage of enrolled students in the public seats according to governorate






جدول (3-2) Table
المقبولون في جامعة السلطان قابوس حسب التخصص العام والنوع
Enrolled students in the Sultan Qaboos University according to major and gender

Major	%				التخصص العام
Society and culture	22.3%	664	386	278	المجتمع والثقافة
Management and commerce	16.1%	479	238	241	الإدارة والمعاملات التجارية
Engineering and related technologies	15.0%	445	90	355	الهندسة والتقنيات ذات الصلة
Natural and physical sciences	14.9%	442	233	209	العلوم الطبيعية والفيزيائية
Education	13.2%	393	208	185	التربية
Agriculture, environmental and related studies	9.2%	273	144	129	الزراعة والبيئة والعلوم المرتبطة به
Health	8.6%	255	152	103	الصحة
Creative arts	0.8%	25	18	7	الفنون الإبداعية
Total	100%	2976	1469	1507	المجموع

جدول (3-3) Table(3-3)
المقبولون في الكليات التقنية حسب التخصص العام والنوع
Enrolled students in the Technical colleges according to major and gender

Major	%				التخصص العام
Engineering and related technologies	40.9%	3356	553	2803	الهندسة والتقنيات ذات الصلة
Management and commerce	31.9%	2614	1120	1494	الإدارة والمعاملات التجارية
Information technology	18.9%	1551	1186	365	تكنولوجيا المعلومات
Natural and physical sciences	7.6%	620	369	251	العلوم الطبيعية والفيزيائية
Creative arts	0.5%	42	31	11	الفنون الإبداعية
Health	0.3%	22	15	7	الصحة
Total	100%	8205	3274	4931	المجموع




جدول (3-4) Table(3-4)
المقبولون في كليات العلوم التطبيقية حسب التخصص العام والنوع
Enrolled students in the Colleges of Applied Sciences according to major and gender

Major	%				التخصص العام
Information technology	28.2%	498	419	79	تكنولوجيا المعلومات
Management and commerce	23.6%	417	207	210	الإدارة والمعاملات التجارية
Creative arts	19.0%	336	187	149	الفنون الإبداعية
Education	17.7%	312	133	179	التربية
Engineering and related technologies	8.9%	157	69	88	الهندسة والتقنيات ذات الصلة
Natural and physical sciences	2.5%	45	37	8	العلوم الطبيعية والفيزيائية
Total	100%	1765	1052	713	المجموع

جدول (3-5) Table(3-5)

المقبولون في كلية التربية بالرساق في برنامج توظيف الوظائف التدريسية بالقرى البعيدة حسب اسم البرنامج والنوع







Enrolled students in the Omanization of the Teaching Jobs in Remote Villages Program at Rustaq College of Education according to program name and gender

Program name	%				اسم البرنامج
Bachelor of Education (Biology)	26.6%	29	13	16	بكالوريوس التربية (احياء)
Bachelor of Education (Chemistry)	24.8%	27	13	14	بكالوريوس التربية (كيمياء)
Bachelor of Education (Mathematics)	24.8%	27	13	14	بكالوريوس التربية (رياضيات)
Bachelor of Education (Physics)	23.9%	26	14	12	بكالوريوس التربية (فيزياء)
Total	100%	109	53	56	المجموع

جدول (3-6) Table(3-6)




طلبة الضمان الإجتماعي والدخل المحدود المقبولون في المقاعد الحكومية حسب المؤسسة التعليمية و النوع

Enrolled social welfare and low income students in the public seats according to HEI and gender

HEI	الدخل المحدود Low income			الضمان الإجتماعي Social welfare			المؤسسة التعليمية
							
Technical colleges	2304	1002	1302	449	187	262	الكليات التقنية
College of Applied Sciences	550	354	196	107	52	55	كليات العلوم التطبيقية
Sultan Qaboos University	548	304	244	116	63	53	جامعة السلطان قابوس
Vocational Colleges	284	109	175	47	20	27	الكليات المهنية
Oman College Of Health Sciences	167	132	35	35	24	11	كلية عمان للعلوم الصحية
Military Technological College	118	0	118	17	0	17	الكلية العسكرية التقنية
Al-Khaborah Vocational College for Marine Sciences	27	9	18	11	5	6	الكلية المهنية للعلوم البحرية بالخابورة
College of Sharia Sciences	37	19	18	4	2	2	كلية العلوم الشرعية
Total	4035	1929	2106	786	353	433	المجموع







جدول (3-7) Table(3-7)

الطلبة العمانيون من حملة الشهادات الأجنبية والدولية من داخل السلطنة وخارجها المقبولون في المقاعد الحكومية حسب المؤسسة التعليمية والنوع
Enrolled Omani students holding foreign and international certificates inside the Sultanate and abroad in the public seats
according to HEI and gender

HEI	%				المؤسسة التعليمية
College of Applied Sciences	31.7%	65	15	50	كليات العلوم التطبيقية
Technical colleges	27.8%	57	25	32	الكليات التقنية
Sultan Qaboos University	20.0%	41	15	26	جامعة السلطان قابوس
Military Technological College	9.3%	19	0	19	الكلية العسكرية التقنية
Oman College Of Health Sciences	8.8%	18	11	7	كلية عمان للعلوم الصحية
Vocational Colleges	2.4%	5	1	4	الكليات المهنية
College of Sharia Sciences	0.0%	0	0	0	كلية العلوم الشرعية
Total	100%	205	67	138	المجموع

جدول (3-8) Table(3-8)

الطلبة العمانيون من حملة الشهادات الأجنبية والدولية من خارج السلطنة و شهادات تعادل دبلوم التعليم العام من دول مجلس التعاون الخليجي المقبولون في المقاعد الحكومية حسب المؤسسة التعليمية والنوع
Enrolled Omani students holding foreign and international certificates from outside the Sultanate and certificates equivalent to General Education Diploma (GED) from the GCC countries in the public seats according to HEI and gender

HEI	شهادات دول مجلس التعاون الخليجي Certificates from the GCC countries			*الشهادات الأجنبية والدولية من خارج السلطنة Foreign and international certificates from outside the Sultanate			المؤسسة التعليمية
							
College of Applied Sciences	65	15	50	65	15	50	كليات العلوم التطبيقية
Technical colleges	49	21	28	53	23	30	الكليات التقنية
Sultan Qaboos University	34	13	21	37	14	23	جامعة السلطان قابوس
Military Technological College	19	0	19	19	0	19	الكلية العسكرية التقنية
Oman College Of Health Sciences	18	11	7	18	11	7	كلية عمان للعلوم الصحية
Vocational Colleges	5	1	4	5	1	4	الكليات المهنية
College of Sharia Sciences	0	0	0	0	0	0	كلية العلوم الشرعية
Total	190	61	129	197	64	133	المجموع

*Include certificates from the GCC countries.

*تشمل شهادات دول مجلس التعاون الخليجي.

القسم الرابع
المقبولون في البعثات والمنح الداخلية للعام الأكاديمي
2019/2018م

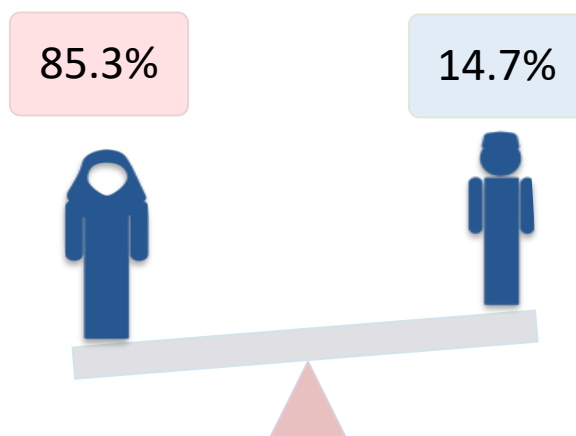
Section 4

Enrolled students in the internal scholarships and grants for the academic year 2018/2019

جدول (4-1) Table(4-1)
المقبولون في البعثات والمنح الداخلية حسب نوع البعثة والنوع
Enrolled students in the internal scholarships and grants according to scholarship type and gender

Scholarship type	%	♀	♀	♂	نوع البعثة
Internal Scholarships					بعثات داخلية
Full Public Internal Scholarship	87.0%	6451	5536	915	بعثة داخلية كاملة عامة
Low Income	8.0%	591	520	71	دخل محدود
Social Welfare	2.8%	205	171	34	ضمان إجتماعي
Total	97.8%	7247	6227	1020	المجموع
Internal Grants					منح داخلية
Full Public Internal Grant	2.1%	158	87	71	منحة داخلية كاملة عامة
Full Internal Grant - Low income	0.1%	5	5	0	منحة داخلية كاملة للدخل المحدود
Full Internal Grant - Social welfare	0.0%	1	1	0	منحة داخلية كاملة للضمان الإجتماعي
Total	2.2%	164	93	71	المجموع
Grand Total	100%	7411	6320	1091	المجموع الكلي


شكل (4-1) Chart (4-1)
نسبة المقبولين في البعثات والمنح الداخلية حسب النوع
Percentage of enrolled students in the internal scholarships and grants according to gender



شكل (4-2) Chart

نسبة المقبولين في البعثات والمنح الداخلية حسب التخصص العام

Percentage of enrolled students in the internal scholarships and grants according to major



8.2% من إجمالي المقبولين في البعثات والمنح الداخلية لم يحدد تخصصهم.

8.2% of enrolled students in the internal scholarships and grants, their major does not specified.

جدول (4-2) Table
المقبولون في البعثات والمنح الداخلية حسب المؤسسة التعليمية والنوع
Enrolled students in the internal scholarships and grants according to HEI and gender

HEI	%				المؤسسة التعليمية
University of Nizwa	10.3%	763	690	73	جامعة نزوى
Al Sharqiyah University	9.6%	712	691	21	جامعة الشرقية
Sohar University	9.5%	704	581	123	جامعة صحار
Dhofar University	7.7%	569	453	116	جامعة ظفار
German University of Technology in Oman	6.1%	455	385	70	الجامعة الألمانية للتكنولوجيا في عمان
Buraimi University	5.8%	427	365	62	جامعة البريمي
Caledonian College of Engineering	4.5%	330	247	83	كلية كاليديونيان الهندسية
Middle East College	3.7%	275	218	57	كلية الشرق الأوسط
Modern College of Business and Science	3.5%	263	221	42	الكلية الحديثة للتجارة والعلوم
Arab Open University	3.4%	254	238	16	الجامعة العربية المفتوحة
International Maritime College Oman	3.3%	242	113	129	كلية عمان البحرية الدولية
Majan College	3.2%	240	217	23	كلية مجان
Al- Buraimi College	3.1%	230	185	45	كلية البريمي
Al-Zahra College for Women	2.4%	179	179	0	كلية الزهراء للنساء
Oman College of Management and Technology	2.3%	167	141	26	كلية عمان للإدارة والتكنولوجيا
Gulf College	2.2%	165	134	31	كلية الخليج
Scientific College of Design	2.2%	163	157	6	الكلية العلمية للتصميم
Oman Tourism College	2.1%	152	139	13	كلية عمان للسياحة
College of Banking and Financial Studies	2.0%	150	116	34	كلية الدراسات المالية والمصرفية
Muscat College	1.8%	135	106	29	كلية مسقط
Oman Medical College	1.8%	135	135	0	كلية عمان الطبية
Mazoon College	1.8%	133	125	8	كلية مزون
Global College of Engineering and Technology	1.8%	132	112	20	الكلية العالمية للهندسة والتكنولوجيا
Sur University College	1.4%	105	94	11	كلية صور الجامعية
Muscat University	1.4%	104	94	10	جامعة مسقط
International College of Engineering & Management	1.3%	96	57	39	الكلية الدولية للهندسة والإدارة
Bayan College	1.1%	83	79	4	كلية البيان
Oman Dental College	0.6%	48	48	0	كلية عمان لطب الأسنان
Total	100%	7411	6320	1091	المجموع

شكل (4-3) Chart

نسبة المقبولين في البعثات والمنح الداخلية حسب المؤهل المطلوب

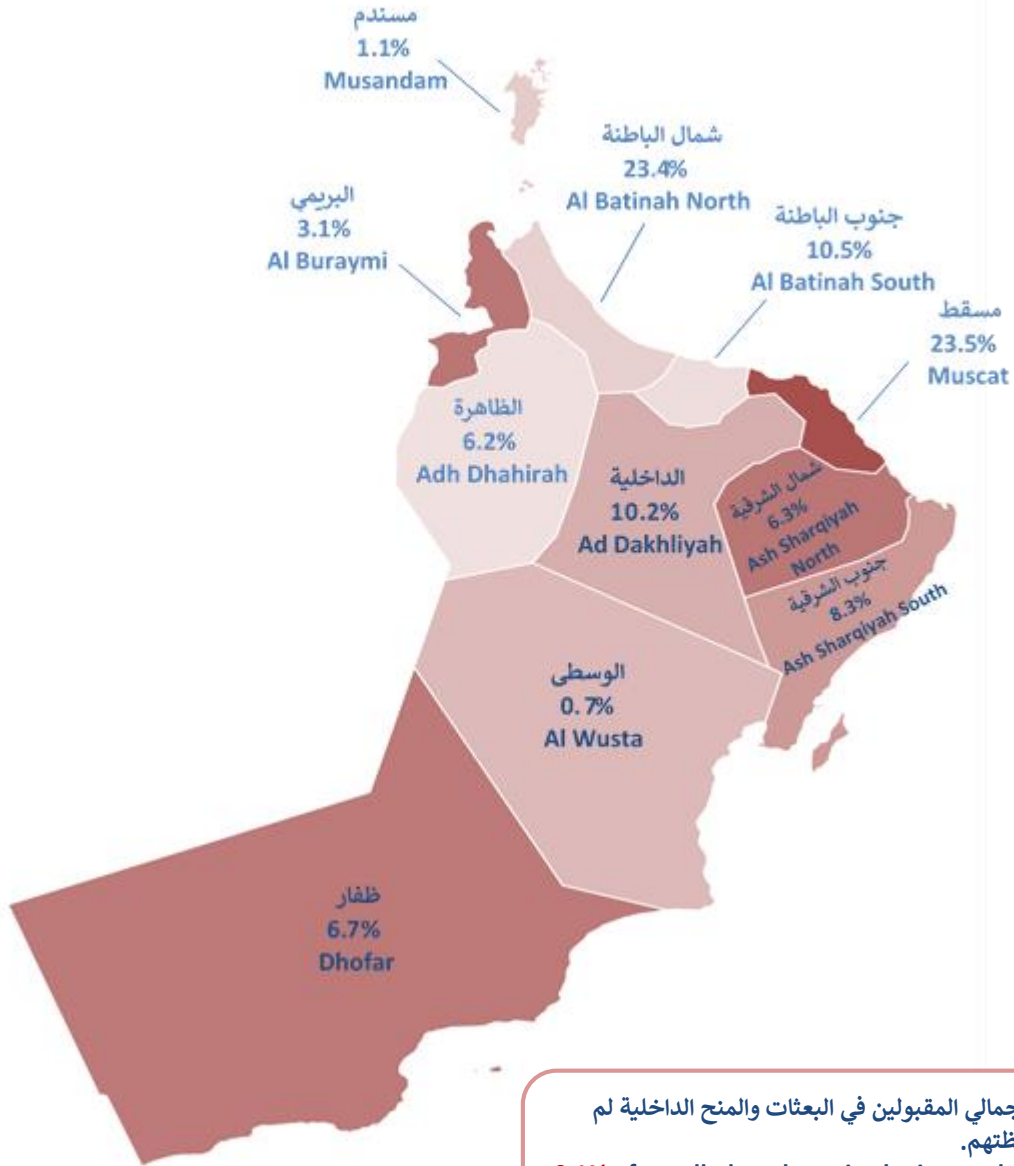
Percentage of enrolled students in the internal scholarships and grants according to required qualification



شكل (4-4) Chart

نسبة المقبولين في البعثات والمنح الداخلية حسب المحافظة

Percentage of enrolled students in the internal scholarships and grants according to governorate









0.1% من إجمالي المقبولين في البعثات والمنح الداخلية لم تحدد محافظتهم.

0.1% of enrolled students in the internal scholarships and grants, their governorate does not specified.

جدول (4-3) Table(4-3)

طلبة الضمان الإجتماعي والدخل المحدود المقبولون في البعثات والمنح الداخلية حسب نوع البعثة والنوع




Enrolled social welfare and low income students in the internal scholarships and grants according to scholarship type and gender

Scholarship type	الدخل المحدود Low Income			الضمان الإجتماعي Social welfare			نوع البعثة
							
Internal Scholarships							بعثات داخلية
Social Welfare	-	-	-	205	171	34	ضمان إجتماعي
Low Income	590	519	71	-	-	-	دخل محدود
Full Public Internal Scholarship	1509	1370	139	485	423	62	بعثة داخلية كاملة عامة
Total	2099	1889	210	690	594	96	المجموع
Internal Grants							منح داخلية
Full Internal Grant - Social welfare	-	-	-	1	1	0	منحة داخلية كاملة للضمان الإجتماعي
Full Internal Grant - Low income	5	5	0	-	-	-	منحة داخلية كاملة للدخل المحدود
Full Public Internal Grant	67	39	28	10	5	5	منحة داخلية كاملة عامة
Total	72	44	28	11	6	5	المجموع
Grand Total	2171	1933	238	701	600	101	المجموع الكلي

جدول (4-4) Table(4-4)

الطلبة العمانيون من حملة الشهادات الأجنبية والدولية من داخل السلطنة وخارجها المقبولون في البعثات والمنح الداخلية حسب نوع البعثة والنوع







Enrolled Omani students holding foreign and international certificates inside the Sultanate and abroad in the internal scholarships and grants according to scholarship type and gender

Scholarship type	%				نوع البعثة
Internal Scholarships					بعثات داخلية
Full Public Internal Scholarship	88.4%	205	126	79	بعثة داخلية كاملة عامة
Low Income	4.7%	11	10	1	دخل محدود
Social Welfare	4.7%	11	7	4	ضمان إجتماعي
Total	97.8%	227	143	84	المجموع
Internal Grants					منح داخلية
Full Public Internal Grant	2.2%	5	0	5	منحة داخلية كاملة عامة
Total	2.2%	5	0	5	المجموع
Grand Total	100%	232	143	89	المجموع الكلي

جدول (4-5) Table(4-5)

الطلبة العمانيون من حملة الشهادات الأجنبية والدولية من خارج السلطنة وشهادات تعادل دبلوم التعليم العام من دول مجلس التعاون الخليجي المقبولون في البعثات والمنح الداخلية حسب نوع البعثة والنوع

Enrolled Omani students holding foreign and international certificates from outside the Sultanate and certificates equivalent to General Education Diploma (GED) from the GCC countries in the internal scholarships and grants according to scholarship type and gender

Scholarship type	شهادات دول مجلس التعاون الخليجي Certificates from the GCC countries			*الشهادات الأجنبية والدولية من خارج السلطنة Foreign and international certificates from outside the Sultanate			نوع البعثة
							
Internal Scholarships							بعثات داخلية
Full Public Internal Scholarship	172	106	66	191	117	74	بعثة داخلية كاملة عامة
Social Welfare	11	7	4	11	7	4	ضمان إجتماعي
Low Income	11	10	1	11	10	1	دخل محدود
Total	194	123	71	213	134	79	المجموع
Internal Grants							منح داخلية
Full Public Internal Grant	5	0	5	5	0	5	منحة داخلية كاملة عامة
Total	5	0	5	5	0	5	المجموع
Grand Total	199	123	76	218	134	84	المجموع الكلي

*Include certificates from the GCC countries.




*تشمل شهادات دول مجلس التعاون الخليجي.

القسم الخامس
المقبولون في البعثات والمنح الخارجية
للعام الأكاديمي 2019/2018م

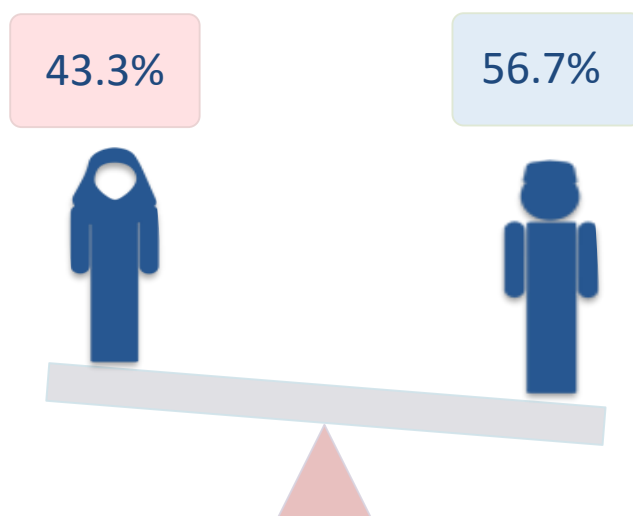
Section 5

**Enrolled students in external scholarships and grants
for the academic year
2018/2019**

جدول (5-1) Table(5-1)
المقبولون في البعثات والمنح الخارجية حسب نوع البعثة والنوع
Enrolled students in the external scholarships and grants according to scholarship type and gender

Scholarship type	%				نوع البعثة
External Scholarships					بعثات خارجية
External Scholarship	95.1%	1274	536	738	بعثة خارجية
Direct Entry Scholarship	1.5%	20	4	16	بعثة القبول المباشر
Total	96.6%	1294	540	754	المجموع
External Grants					منح خارجية
Full External Grant	2.3%	31	28	3	منحة خارجية كاملة
Partial External Grant	1.0%	14	12	2	منحة خارجية جزئية
Total	3.4%	45	40	5	المجموع
Grand Total	100%	1339	580	759	المجموع الكلي

شكل (5-1) Chart (5-1)
نسبة المقبولين في البعثات والمنح الخارجية حسب النوع
Percentage of enrolled students in the external scholarships and grants according to gender



جدول (5-2) Table(5-2)

المقبولون في البعثات والمنح الخارجية حسب الدولة والنوع

Enrolled students in the external scholarships and grants according to country and gender

Country	%				الدولة
GCC Countries					دول مجلس التعاون
Kuwait	2.1%	28	27	1	الكويت
Bahrain	1.3%	17	16	1	البحرين
United Arab Emirates	0.6%	8	6	2	الامارات العربية المتحدة
Qatar	0.1%	1	1	0	قطر
Total	4.0%	54	50	4	المجموع
Arabic Countries					الدول العربية
Jordan	0.2%	2	0	2	الاردن
Total	0.2%	2	0	2	المجموع
Foreign Countries					الدول الأجنبية
United States of America	30.6%	409	87	322	الولايات المتحدة الأمريكية
United Kingdom	28.2%	377	221	156	المملكة المتحدة
Australia	8.9%	119	46	73	استراليا
New Zealand	4.3%	57	42	15	نيوزلندا
Ireland	4.0%	53	27	26	جمهورية أيرلنده
Netherlands	4.0%	53	14	39	هولندا
*United Kingdom or Australia	1.6%	22	11	11	*المملكة المتحدة أو أستراليا
Canada	1.3%	18	6	12	كندا
Malta	1.3%	18	13	5	مالطا
*UK or USA or Canada or Australia or New Zealand or other Specific country in Asia and Europe	1.3%	18	9	9	*المملكة المتحدة أو الولايات المتحدة الأمريكية أو كندا أو استراليا أو نيوزلندا أو دول محددة في اسيا أو أوروبا
*UK or Australia or USA	1.0%	14	11	3	*المملكة المتحدة أو أستراليا أو الولايات المتحدة الأمريكية
Germany	0.8%	11	5	6	المانيا
Cyprus	0.7%	10	6	4	قبرص
Poland	0.7%	9	0	9	بولندا
*UK or New Zealand or USA	0.6%	8	8	0	*المملكة المتحدة أو نيوزلندا أو الولايات المتحدة الأمريكية
France	0.1%	2	2	0	فرنسا
Other countries	6.3%	85	22	63	دول أخرى
Total	95.8%	1283	530	753	المجموع
Grand Total	100%	1339	580	759	المجموع الكلي


*The student has a choice to choose the Country of study.

*الطالب مخير في اختيار دولة الدراسة.

شكل (5-2) Chart

نسبة المقبولين في البعثات والمنح الخارجية حسب التخصص العام

Percentage of enrolled students in the external scholarships and grants according to major









6.6% من إجمالي المقبولين في البعثات والمنح الخارجية لم يحدد تخصصهم.

6.6% of enrolled students in the external scholarships and grants, their major does not specified.

جدول (5-3) Table(5-3)

طلبة الضمان الإجتماعي والدخل المحدود المقبولون في البعثات والمنح الخارجية حسب نوع البعثة والنوع

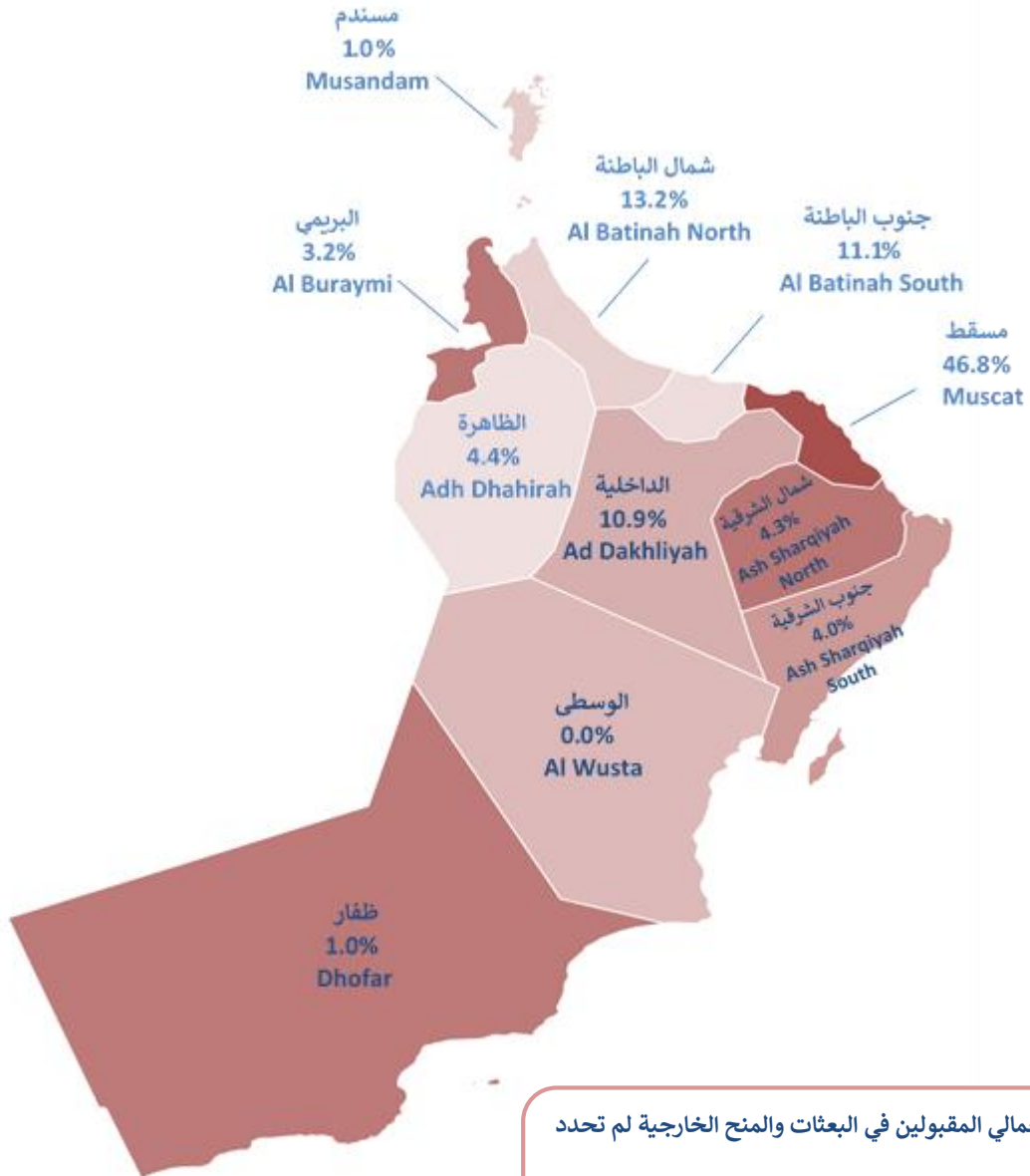
Enrolled social welfare and low income students in the external scholarships and grants according to scholarship type and gender

Scholarship type	الدخل المحدود Low Income			الضمان الإجتماعي Social welfare			نوع البعثة
							
External Scholarships							بعثات خارجية
External Scholarship	86	42	44	25	17	8	بعثة خارجية
Total	86	42	44	25	17	8	المجموع
External Grants							منح خارجية
Full External Grant	10	10	0	2	1	1	منحة خارجية كاملة
Partial External Grant	0	0	0	1	1	0	منحة خارجية جزئية
Total	10	10	0	3	2	1	المجموع
Grand Total	96	52	44	28	19	9	المجموع الكلي

شكل (5-3) Chart




نسبة المقبولين في البعثات والمنح الخارجية حسب المحافظة

Percentage of enrolled students in the external scholarships and grants according to governorate



جدول (5-4) Table (5-4)







الطلبة العمانيون من حملة الشهادات الأجنبية والدولية من داخل السلطنة وخارجها المقبولون في البعثات والمنح الخارجية حسب نوع البعثة والنوع
Enrolled Omani students holding foreign and international certificates inside the Sultanate and abroad in the external scholarships and grants according to scholarship type and gender

Scholarship type	%				نوع البعثة
External Scholarships					بعثات خارجية
External Scholarship	86.2%	137	52	85	بعثة خارجية
Direct Entry Scholarship	9.4%	15	2	13	بعثة القبول المباشر
Total	95.6%	152	54	98	المجموع
External Grants					منح خارجية
Partial External Grant	3.8%	6	4	2	منحة خارجية جزئية
Full External Grant	0.6%	1	1	0	منحة خارجية كاملة
Total	4.4%	7	5	2	المجموع
Grand Total	100 %	159	59	100	المجموع الكلي

جدول (5-5) Table (5-5)

الطلبة العمانيون من حملة الشهادات الأجنبية والدولية من خارج السلطنة وشهادات تعادل دبلوم التعليم العام من دول مجلس التعاون الخليجي المقبولون في البعثات والمنح الخارجية حسب نوع البعثة والنوع

Enrolled Omani students holding foreign and international certificates from outside the Sultanate and certificates equivalent to General Education Diploma (GED) from the GCC countries in the external scholarships and grants according to scholarship type and gender

Scholarship type	شهادات دول مجلس التعاون الخليجي Certificates from the GCC countries			*الشهادات الأجنبية والدولية من خارج السلطنة Foreign and international certificates from outside the Sultanate			نوع البعثة
							
External Scholarships							بعثات خارجية
External Scholarship	48	20	28	71	29	42	بعثة خارجية
Direct Entry Scholarship	2	0	2	4	0	4	بعثة القبول المباشر
Total	50	20	30	75	29	46	المجموع
External Grants							منح خارجية
Partial External Grant	6	4	2	6	4	2	منحة خارجية جزئية
Total	6	4	2	6	4	2	المجموع
Grand Total	56	24	32	81	33	48	المجموع الكلي

*Include certificates from the GCC countries.







*تشمل شهادات دول مجلس التعاون الخليجي.

القسم السادس
مؤشرات عامة لبيانات الطلبة المقبولين
للعامين الأكاديميين 2018/2017 م و 2019/2018 م







Section 6

**General indicators of enrolled students for the
academic years 2017/2018 and 2018/2019**


جدول (6-1) الطلبة العمانيون حسب مراحل عملية القبول الموحد والعام الأكاديمي والنوع
Omani students according to HEAC admission stages and academic year and gender

HEAC admission stages	2019/2018			2018/2017			مراحل عملية القبول الموحد
							
Applicants	40455	20425	20030	38975	19872	19103	المسجلون
Applicants with preferences	37719	20077	17642	36188	19484	16704	المتقدمون
Applicants with preferences who passed the exam	34452	19033	15419	33013	18482	14531	المتقدمون الناجحون
Applicants who got offers	24750	14122	10628	25622	14884	10738	الحاصلون على عروض
Applicants who accepted offers	24192	13793	10399	24936	14519	10417	المعتمدون
Enrolled students	23837	13549	10288	24421	14248	10173	المقبولون
Enrolled student as percentage of all applicants with preferences who passed the exam	69.2%	71.2%	66.7%	74.0%	77.1%	70.0%	نسبة المقبولين من المتقدمين الناجحين

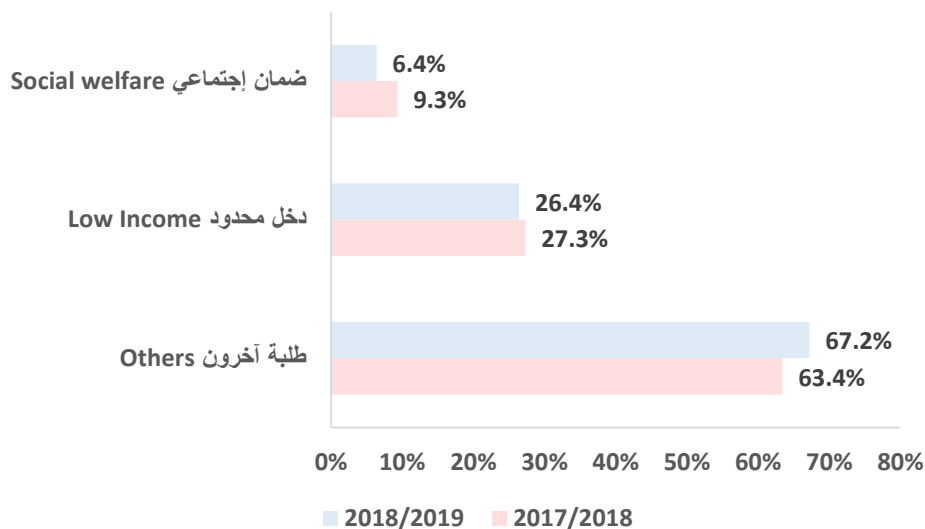
جدول (6-2) المقبولون حسب المؤهل المطلوب والعام الأكاديمي والنوع
Enrolled students according to required qualification, academic year and gender

Required qualification	2019/2018			2018/2017			المؤهل المطلوب
							
Bachelor	21426	12398	9028	21525	12891	8634	بكالوريوس
Advanced diploma	557	0	557	567	0	567	دبلوم متقدم
Diploma	1018	824	194	1567	967	600	دبلوم
Vocational diploma	836	327	509	762	390	372	دبلوم مهني
Total	23837	13549	10288	24421	14248	10173	المجموع







شكل (6-1) Chart
نسبة المقبولين حسب العام الأكاديمي والمؤهل المطلوب
Percentage of enrolled students according to academic year and required qualification



شكل (6-2) Chart
نسبة المقبولين حسب العام الأكاديمي وفئة الطلبة
Percentage of enrolled students according to academic year and students category









جدول (6-3) Table(6-3)
المقبولون حسب المحافظة والعام الأكاديمي والنوع
Enrolled students according to governorate, academic year and gender

Governorate	نسبة التغير Annual change rate	2019/2018			2018/2017			المحافظة
								
Muscat	3.6%	5444	2909	2535	5255	2920	2335	مسقط
Al Batinah North	-6.0%	4279	2584	1695	4551	2850	1701	شمال الباطنة
Ad Dakhliyah	-3.0%	3648	2026	1622	3761	2166	1595	الداخلية
Al Batinah South	0.0%	2965	1764	1201	2964	1805	1159	جنوب الباطنة
Ash Sharqiyah South	-10.2%	1704	970	734	1897	1104	793	جنوب الشرقية
Dhofar	-16.1%	1449	767	682	1728	917	811	ظفار
Adh Dhahirah	-5.5%	1575	953	622	1666	991	675	الظاهرة
Ash Sharqiyah North	3.3%	1715	963	752	1660	969	691	شمال الشرقية
Al Buraimi	8.8%	665	397	268	611	354	257	البريمي
Musandam	21.6%	248	136	112	204	120	84	مسندم
Al Wusta	16.8%	132	75	57	113	47	66	الوسطى
*Unknown	18.2%	13	5	8	11	5	6	*غير محدد
Total	-2.4%	23837	13549	10288	24421	14248	10173	المجموع

*الطلبة العمانيون الحاصلون على شهادة دبلوم التعليم العام ومايعادله ولم يحددوا اسم المحافظة.

*Omani students who passed the General Education Diploma and its equivalent and their governorate name does not specified.


جدول (6-4) Table(6-4)
المقبولون حسب نوع الشهادة والعام الأكاديمي والنوع
Enrolled students according to type of certificate, academic year and gender

Type of certificate	2019/2018			2018/2017			نوع الشهادة
							
General Education Diploma	22233	12950	9283	22837	13574	9263	دبلوم التعليم العام
Bilingual Schools	805	330	475	774	345	429	مدارس ثنائية اللغة
International certificates	596	269	327	631	329	302	الشهادات الدولية
Islamic Institutes	165	0	165	146	0	146	معاهد العلوم الإسلامية
Technical Royal Guard	38	0	38	33	0	33	الحرس التقنية
Total	23837	13549	10288	24421	14248	10173	المجموع

شكل (6-3) Chart

نسبة المقبولين حسب العام الأكاديمي ونوع الشهادة

Percentage of enrolled students according to academic year and type of certificate









جدول (6-5) Table

النسبة المئوية للمقبولين من فئة ما إلى المتقدمين الناجحين من تلك الفئة حسب العام الأكاديمي

Enrolled students from a certain category as percentage of all applicants with preferences who passed exam from that category according to academic year

Students category	نسبة المقبولين من المتقدمين الناجحين من نفس الفئة Applicants enrolled as percentage of all applicants with who preferences passed exam from that category	المقبولون Enrolled students	المتقدمون الناجحون Applicants with preferences who passed exam	فئة الطلبة	العام الأكاديمي Academic year
Social welfare	84.0%	2268	2700	الضمان الإجتماعي	2018/2017
Low income	63.0%	6668	10588	الدخل المحدود	
Others	78.5%	15485	19725	طلبة آخرون	
Total	74.0%	24421	33013	المجموع	
Social welfare	59.3%	1515	2553	الضمان الإجتماعي	2019/2018
Low income	58.1%	6302	10841	الدخل المحدود	
Others	76.1%	16020	21058	طلبة آخرون	
Total	69.2%	23837	34452	المجموع	
Annual change rate	-6.5%	-2.4%	4.4%	نسبة التغير	

جدول (6-6) Table(6-6)
المقبولون حسب التخصص العام والعام الأكاديمي والنوع
Enrolled students according to major, academic year and gender

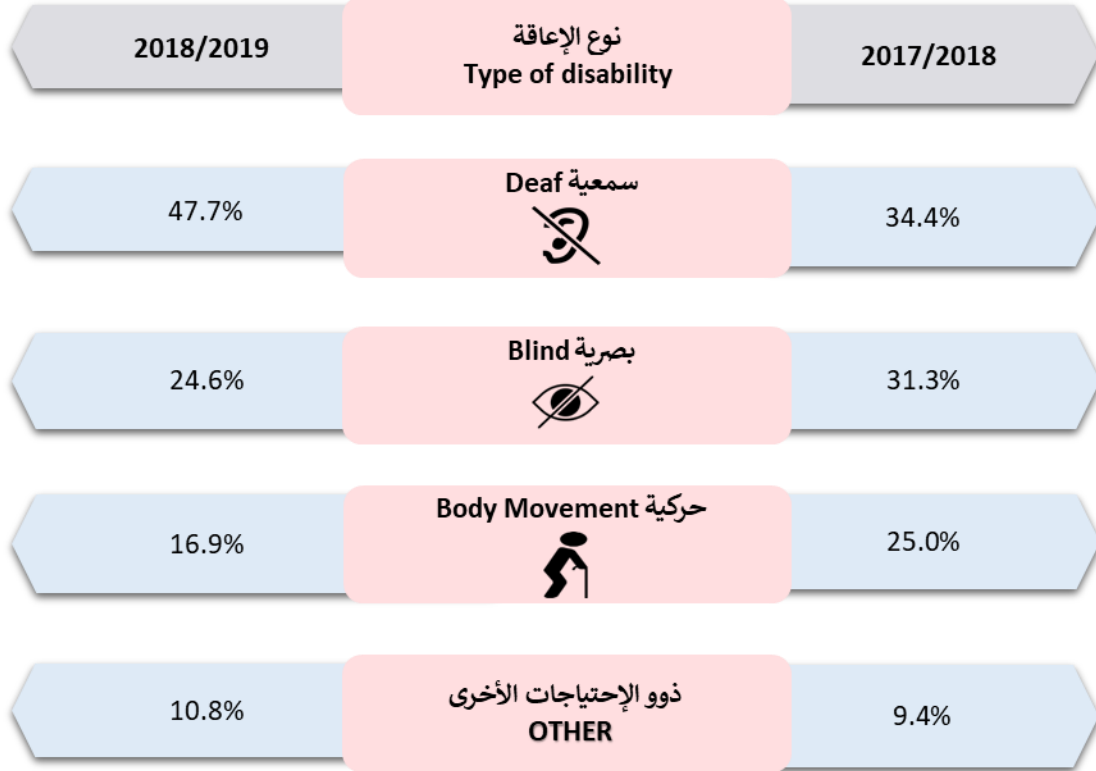
Major	2019/2018			2018/2017			التخصص العام
							
Management and commerce	6329	3682	2647	7163	4348	2815	الإدارة والمعاملات التجارية
Engineering and related technologies	6015	1452	4563	6473	2022	4451	الهندسة والتقنيات ذات الصلة
Information technology	3270	2590	680	3569	2782	787	تكنولوجيا المعلومات
Society and culture	1789	1418	371	1996	1590	406	المجتمع والثقافة
Natural and physical sciences	1471	934	537	1464	991	473	العلوم الطبيعية والفيزيائية
Health	1428	1115	313	1217	924	293	الصحة
Creative arts	817	619	198	890	677	213	الفنون الإبداعية
Education	1252	783	469	780	420	360	التربية
Agriculture, environmental and related studies	379	183	196	342	143	199	الزراعة والبيئة والعلوم المرتبطة بها
Architecture and building	281	218	63	273	226	47	العمارة والإنشاء
Religion and philosophy	113	54	59	139	61	78	الدين والفلسفة
*Unknown	693	501	192	115	64	51	*غير محدد
Total	23837	13549	10288	24421	14248	10173	المجموع

*Unknown: The major does not specified for enrolled.







*غير محدد: لم يتم تحديد تخصص الطلبة المقبولين.

شكل (6-4) Chart


نسبة الطلبة ذوي الإعاقات المقبولين حسب العام الأكاديمي ونوع الإعاقة
Percentage of enrolled disabled students according to academic year and type of disability



جدول (6-7)
الطلبة ذوو الإعاقات المقبولون حسب العام الأكاديمي ونوع البعثة والنوع
Enrolled disabled students according to academic year, scholarship type and gender

Scholarship type	2019/2018			2018/2017			نوع البعثة
							
Public seat	27	16	11	19	12	7	مقعد حكومي
Full Public Internal Scholarship	36	18	18	42	15	27	بعثة داخلية كاملة عامة
Full External Scholarship – Group(B)	-	-	-	3	1	2	بعثة خارجية كاملة المجموعة (ب)
External Scholarship	2	0	2	0	0	0	بعثة خارجية
Total	65	34	31	64	28	36	المجموع

شكل (6-5) Chart
نسبة الطلبة ذوي الإعاقات المقبولين حسب العام الأكاديمي والتخصص العام
Percentage of enrolled disabled students according to academic year and major



*غير محدد: لم يتم تحديد تخصص الطلبة المقبولين. *Unknown: The major is not determined for enrolled student.

جدول (6-8) المتقدمون الناجحون والمقبولون حسب العام الأكاديمي
Applicants with preferences who passed the exam & enrolled students according to academic year

Status	نسبة التغير Annual rate change	***2018/2019	**2017/2018	*2016/2017	الحالة
Applicants with preferences who passed the exam	7.1%	34452	33013	32172	المتقدمون الناجحون
Enrolled students	0.3%	23837	24421	23776	المقبولون
Enrolled students as percentage of all applicants with preferences who passed the exam	-6.4%	69.2%	74.0%	73.9%	نسبة المقبولين من المتقدمين الناجحين

*Number of enrolled students as on 1/1/2017.


**Number of enrolled students as on 6/12/2017.

***Number of enrolled students as on 23/1/2019.

* عدد المقبولين حتى تاريخ 1/1/2017.

** عدد المقبولين حتى تاريخ 6/12/2017.

*** عدد المقبولين حتى تاريخ 23/1/2019.



☎ (+968) 24340816 - 24340741

🖨 (+968) 24340753 - 24340702

WWW.HEAC.GOV.OM