

التقرير الإحصائي السنوي للقبول الموحد Higher Education Admission Statistics



2016 / 2017



**التقرير الإحصائي السنوي للقبول الموحد للعام
الأكاديمي 2017/2016م**
**Higher Education Admission Statistics for
the academic year 2016/2017**

Contents	الصفحة Page	المحتوى
Section 1: Introduction The electronic admission system (EAS) Type and nature of data Definitions	3 4-5 4-5 6-9	القسم الأول: المقدمة نظام القبول الإلكتروني الموحد طبيعة ونوع البيانات تعريفات
Section 2: Tables and charts List of tables List of charts	10 11-22 23-30	القسم الثاني: الجداول والرسوم البيانية قائمة الجداول قائمة الرسوم البيانية
Section 3: The Higher Education Institutions (HEIs) and academic programs	31-33	القسم الثالث: مؤسسات التعليم العالي والبرامج الدراسية
Section 4: Data of students of the General Education Diploma and its equivalent for the school year 2015/2016 according to data of the Ministry of Education	34-41	القسم الرابع: بيانات طلبة دبلوم التعليم العام وما يعادله للعام الدراسي 2016/2015م حسب بيانات وزارة التربية والتعليم
Section 5: All categories of Omani applicants for the academic year 2016/2017	42-78	القسم الخامس: جميع فئات الطلبة العمانيين للعام الأكاديمي 2017/2016م
Section 6: Social welfare students for the academic year 2016/2017	79-94	القسم السادس: طلبة الضمان الاجتماعي للعام الأكاديمي 2017/2016م
Section 7: Low income students for the academic year 2016/2017	95-110	القسم السابع: طلبة الدخل المحدود للعام الأكاديمي 2017/2016م
Section 8: Disabled students for the academic year 2016/2017	111-119	القسم الثامن: الطلبة ذوو الإعاقات للعام الأكاديمي 2017/2016م
Section 9: Omani applicants holding Foreign and International Certificates from inside the academic year Sultanate and abroad for the 2016/2017	120-149	القسم التاسع: الطلبة العمانيون من حملة الشهادات الأجنبية والدولية من داخل السلطنة وخارجها للعام الأكاديمي 2017/2016م
Section 10: Data of the Omani students holding certificates equivalent to General Education Diploma (GED)from the GCC countries for the academic year 2016/2017	150-157	القسم العاشر: بيانات الطلبة العمانيين الحاصلين على شهادات تعادل دبلوم التعليم العام من دول مجلس التعاون الخليجي للعام الأكاديمي 2017/2016م
Section 11: General comparison of applicants data for the and 2016/2017/2015academic years 201	158- 173	القسم الحادي عشر: مقارنات عامة لبيانات الطلبة للعامين الأكاديميين 2017/2016 و 2016/2015

القسم الأول المقدمة



Section 1 Introduction

نظام القبول الإلكتروني الموحد

ضمن سعيها إلى تطوير وتسهيل آليات العمل وتبسيط إجراءات الحصول على الخدمات التي تقدمها للمواطن قامت وزارة التعليم العالي بتطوير وتبسيط إجراءات تقديم طلبات الالتحاق بمؤسسات التعليم العالي، ومن هذا المنطلق تم إنشاء نظام القبول الإلكتروني ليقوم بمهمة تقديم هذه الطلبات إلكترونياً، حيث بدأ العمل في استقبال طلبات الالتحاق إلكترونياً في عام 2006 م. ويقوم بإدارة وتنفيذ النظام مركز القبول الموحد، والذي يعتبر إحدى المديرية العامة التابعة لهذه الوزارة، حيث يقوم بالتنسيق مع الجهات المعنية لإلحاق الطلبة الذين أنهوا دراستهم بدبلوم التعليم العام وما يعادله بمؤسسات التعليم العالي. وهو بذلك ينظم إجراءات تقديم طلبات الحصول على مقاعد دراسية بمختلف مؤسسات التعليم العالي باستخدام طلب التحاق واحد. ويتم تحديد المقعد الدراسي للطلاب بناءً على احتساب المعدل التنافسي والذي قد يختلف من برنامج لآخر لنفس الطالب، حيث يقوم النظام بحساب المعدل التنافسي للطلاب في كل برنامج تقدم إليه.

طبيعة ونوع البيانات

استخرجت بيانات هذا التقرير من قاعدة بيانات نظام القبول الإلكتروني، وتشمل الفترة الممتدة من تاريخ 9 أغسطس 2016 (الفرز الأول) وحتى تاريخ 1 يناير 2017، وقد أظهرت هذه البيانات أنه تم عرض 29747 مقعداً دراسياً للمسجلين في النظام من أصل 38360 مسجلاً، و 32172 متقدماً ناجحاً في دبلوم التعليم العام وما يعادله.

وهنا لا بد من الإشارة إلى أن نظام القبول الإلكتروني ما زال يعرض المقاعد الشاغرة للمستوفين من قوائم الإنتظار حتى تاريخ استخراج هذه البيانات، ولهذا تعتبر بيانات نظام القبول الإلكتروني غير ثابتة نظراً لإستمرارية تقديم العروض للطلبة المستحقين لها في حالة توفرها من عدة مؤسسات. وعليه، فإن بيانات هذا التقرير تمثل الفترة الواقعة بين تقديم العروض الأولى (الفرز الأول) وحتى تاريخ 2017/1/1م. وهي تعكس عمل نظام القبول الموحد خلال تلك الفترة ومؤشرات تقديم الطلبات للإلتحاق بمؤسسات التعليم العالي حسب متطلباتها في كل برنامج دراسي، مع ملاحظة أن البيانات الواردة في هذا التقرير لا تعكس بالضرورة بيانات الطلبة الجدد على مقاعد الدراسة في مؤسسات التعليم العالي نظراً للإنتقالات أو الإنسحابات أو التأجيل من وقت لآخر للطلبة في الجامعات أو الكليات بالسلطنة.

The electronic admission system (EAS)

It became apparent over a number of years that the way in which applicants were enrolled in Higher Education Institutions (HEIs) could be improved. To simplify the application procedures, the Ministry of Higher Education established a new system which enabled applicants to apply electronically, in one single application, to any HEI, through electronic admission system (EAS). Applicants are allocated seats according to General Education Diploma and, their “weighted average score” in General Education Diploma and its equivalent. The new system operated for the first time in 2006.

Type and nature of data

The data was extracted from the EAS database and covered the period from 9th August 2016 (first allocation), up to 1th January 2017. During this period, 29747 applicants were offered seats out of 38360 applicants and out of 32172 applicants who passed exam with preferences.

At the time the data was extracted from the EAS database, the system was still in the process of allocating vacant seats in some programs to eligible students.

The data in this report represent the duration from 9th August 2016 (first allocation) up to 1th January 2017. Any changes after this date are not included in the statistical reports of that year. These data illustrate the activities of EAS during that period and the response of students to the programs offered to them.

It should be considered that the data in this report do not necessarily reflect the actual number of new applicants at different higher education institutions since self-supporting applicants do not have to apply, at present, through the HEAC to study at private institutions.

تعريفات

إجراءات التسجيل والقبول

المسجلون: هم طلبة دبلوم التعليم العام وما يعادله الحاصلين على رقم تسجيل بنظام القبول الإلكتروني سواء قاموا بوضع خياراتهم من البرامج الدراسية أم لم يضعوها.

المتقدمون: هم الطلبة الذين حصلوا على رقم تسجيل بنظام القبول الإلكتروني ووضعوا خياراتهم من البرامج الدراسية الحكومية أو البعثات أو المنح الداخلية والخارجية، وذلك قبل ظهور نتائج امتحانات دبلوم التعليم العام.

المتقدمون الناجحون: هم الطلبة الناجحون في إمتحانات دبلوم التعليم العام وما يعادله الذين حصلوا على رقم تسجيل بنظام القبول الإلكتروني ووضعوا خياراتهم من البرامج الدراسية الحكومية أو البعثات أو المنح الداخلية والخارجية.

المتقدمون المكملون: هم الطلبة الناجحون في دبلوم التعليم العام وما يعادله من حملة الشهادات الأجنبية والدولية من داخل السلطنة وخارجها الذين حصلوا على رقم تسجيل بنظام القبول الإلكتروني ووضعوا خياراتهم من البرامج الدراسية الحكومية أو البعثات أو المنح الداخلية والخارجية، والذين أرسلوا وثائقهم المطلوبة عبر النظام.

الحاصلون على عروض: الطلبة الذين حصلوا على عروض للقبول في أحد البرامج الدراسية عن طريق نظام القبول الإلكتروني.

غير الحاصلين على عروض: الطلبة الذين لم يحصلوا على أي عروض للقبول في البرامج الدراسية من نظام القبول الإلكتروني.

المعتمدون: الطلبة الذين حصلوا على عروض للقبول في البرامج الدراسية وقبلوا العروض ولكن لم يقوموا بإستكمال إجراءات التسجيل بمؤسسات التعليم العالي .

المقبولون: الطلبة الذين اعتمدوا العروض المقدمة لهم وقاموا بإنهاء إجراءات التسجيل في المؤسسات التي قبلوا بها، وأصبحوا طلبة جدد مقيدون بهذه المؤسسات.

فئات الطلبة

طلبة الضمان الاجتماعي: هم فئة الطلبة الذين لديهم رقم ضمان اجتماعي ويستلمون راتب ضمان شهري من وزارة التنمية الاجتماعية، ولهم الحق في التقدم لجميع البرامج الدراسية على النفقة الحكومية بما فيها البعثات والمنح الخارجية، وقد خصصت للمستحقين منهم بعثات داخلية كاملة تشمل كامل الرسوم الدراسية بالإضافة إلى مخصص شهري.

طلبة الدخل المحدود: هم فئة الطلبة الذين رواتب أولياء أمورهم لا تتجاوز 600 ريالاً عمانياً، ولهم الحق في التقدم لجميع البرامج الدراسية على النفقة الحكومية بما فيها البعثات والمنح الخارجية كما تم تخصيص بعثات داخلية لهم مدفوعة الرسوم الدراسية، وعلى الطلبة الذين يُقبلون في أحد البرامج الدراسية المخصصة لهذه الفئة تقديم ما يثبت انتمائهم لها، أما من يقبل في برامج حكومية أخرى فلا يُلزم بتقديم ما يثبت ذلك.

طلبة آخرون: هم فئة الطلبة الذين ليسوا من فئة طلبة الضمان الاجتماعي ولا الدخل المحدود، ولهم الحق في التقدم لجميع البرامج الدراسية على النفقة الحكومية عدا البرامج الخاصة بطلبة الضمان الاجتماعي وطلبة الدخل المحدود.

الطلبة العمانيون من حملة الشهادات الأجنبية والدولية: هم فئة الطلبة العمانيين الحاصلين على شهادات تعادل دبلوم التعليم العام من مدارس داخل أو خارج السلطنة وتقدموا بطلبات للإلتحاق ببعض مؤسسات التعليم العالي في نظام القبول الإلكتروني.

الطلبة ذوو الإعاقات: هم الطلبة الذين لديهم إعاقات بدنية أو حسية وتقدموا بطلبات للإلتحاق ببعض مؤسسات التعليم العالي التي تهيئ لهم الوسائل والإمكانيات التي تمكنهم من الإلتحاق ببعض البرامج الدراسية الملائمة المطروحة بها.

Definitions

Applications & procedures

Applicants: Those are students of the General Education Diploma and equivalent who apply through the Electronic Admission System (EAS) and who receive EAS Registration Numbers.

Applicants with preferences: Applicants who have chosen their programs of study (before they sit for the General Education Diploma) according to preferences, whether they have chosen their preference of programs or not.

Applicants with preferences who passed exam: Students who passed the General Education Diploma and its equivalent and have chosen their preferences of programs.

Applicants who completed requirements: Students, who passed the General Education Diploma and equivalent, registered in the system, have chosen their preferences of programs, and delivered the required documents to HEAC system.

Applicants who got offers: Applicants who were offered programs.

Applicants without offers: Applicants who were not offered programs.

Applicants who accepted offers: Applicants who accepted offers, but have not yet registered at a higher education institution or completed requirements.

Enrolled students: Applicants, who confirmed acceptance of their offers, completed the registration procedures at the appropriate higher education institution.

Students categories

Social welfare applicants: These are applicants identified by the Ministry of Social Development as belonging to families who have a Social Welfare Number, and who receive a monthly salary from the Ministry of Social Development. These applicants may apply for public funded programs, external scholarships and internal and external grants. In addition, there are social welfare internal scholarships with full tuition fees funded and a monthly allowance for each student.

Low income applicants: These are applicants whose guardian's income does not exceed RO 600 per month. These applicants may apply for public funded programs, external scholarships and internal and external grants, in addition to low income scholarships with full tuition fees funded. Low income students shall prove their belonging to this category by providing the required documents.

Omani applicants holding Foreign Certificates: These are Omani applicants who complete their secondary education outside Oman and who sit for non-Omani examinations and submit their applications to the Electronic Admission System (EAS).

Other applicants: These are Omani applicants who are neither Social Welfare nor Low income applicants. These applicants may apply for all Public Funded Programs, except those programs dedicated to social welfare and low income.

Disabled students: They are students who have physical or sensory disabilities and apply to programs in some higher education institutions that provide facilities to enable them enroll in some academic programs appropriate for them offered by such institutions.

البرامج الدراسية

المقاعد الحكومية والبعثات والمنح: هي قائمة البرامج الدراسية المدعومة مادياً من الحكومة أو البعثات أو المنح الدراسية، دعماً مادياً كاملاً أو جزئياً.

البعثات والمنح

بعثات الضمان الاجتماعي: هي البعثات المخصصة لطلبة الضمان الاجتماعي المؤهلين للدراسة في مؤسسات التعليم العالي الخاصة داخل السلطنة، وتتكفل وزارة التعليم العالي بجميع الرسوم الدراسية والمخصصات الشهرية.

بعثات الدخل المحدود: هي البعثات المخصصة لطلبة الدخل المحدود المؤهلين للدراسة في مؤسسات التعليم العالي الخاصة داخل السلطنة، وتتكفل وزارة التعليم العالي بالرسوم الدراسية فقط.

بعثات داخلية كاملة عامة: هي مجموع البعثات المخصصة لجميع فئات الطلبة والبعثات المخصصة للإناث فقط حسب التوجيهات السامية لصاحب الجلالة السلطان قابوس بن سعيد المؤهلين للدراسة في مؤسسات التعليم العالي الخاصة داخل السلطنة، وتتكفل وزارة التعليم العالي بالرسوم الدراسية فقط.

البعثات الخارجية: هي البعثات التي تمنحها الحكومة لجميع فئات الطلبة المؤهلين بدعم مادي كامل للدراسة خارج السلطنة.

المنح الخارجية: هي المنح المقدمة من قبل بعض مؤسسات التعليم العالي خارج السلطنة ومؤسسات القطاع الخاص، وهي منح جزئية أو كاملة مخصصة لجميع فئات الطلبة العمانيين للدراسة في الخارج.

المنح الداخلية: هي المنح المقدمة من قبل بعض مؤسسات التعليم العالي الخاصة ومؤسسات القطاع الخاص داخل السلطنة للدراسة في مؤسسات التعليم العالي داخل السلطنة.

الشهادات

دبلوم التعليم العام وما يعادله: هي الشهادة التي يحصل عليها الطالب بعد إتمام الصف الثاني عشر بنجاح سواء أكانت من مدارس حكومية أو خاصة من داخل السلطنة أو خارجها.

الشهادات الدولية: هي الشهادات المعادلة لدبلوم التعليم العام والمعتمدة من قبل وزارة التربية والتعليم.

المؤهل

المؤهل المطلوب: هو المؤهل (دبلوم أو دبلوم مهني أو دبلوم متقدم أو بكالوريوس) الذي يحصل عليه الطالب عند التخرج من إحدى مؤسسات التعليم العالي.

الوزن النسبي للمعدل

المعدل التنافسي: هو (معدل درجات المواد التي درسها الطالب) × 40% + (معدل درجات مواد متطلبات التخصص) × 60%

Programs

Public seats, scholarships and grants: These are programs in either public or private institutions which are fully or partially funded by the government, scholarships or grants.

Scholarships and grants

Social welfare Scholarships: Scholarships for entitled social welfare applicants to study in private higher education institutions in the Sultanate and the Ministry covers tuition fees and provide monthly allowances.

Low income scholarships: Scholarships for entitled low income applicants to study in private higher education institutions in the Sultanate and the Ministry of Higher Education covers the tuition fees only.

Full public internal scholarships: Total of scholarships for entitled Omani applicants and scholarships for female applicants only according to the directives and orders of His Majesty to study in higher education institutions in the Sultanate and the MOHE covers tuition fees only.

External scholarships: Scholarships for all entitled Omani applicants to study at higher education institutions outside the Sultanate.

External grants: These grants are offered by some higher education institutions or organizations outside Oman and may also be fully or partially funded by the Ministry of Higher Education (MOHE). Any Omani applicant may apply for these grants.

Internal grants: These grants are offered by the private sector or private institutes to Omani applicants to study in private institutions in Oman.

Examination certificates

General Education Diploma or equivalent: The General Education Diploma and equivalent certificate which students receive after finishing Grade 12 or equivalent in public or private schools inside or outside Oman.

International Certificates: Certificates which are accepted by the Ministry of Education (MOHE) as equivalent to the General Education Diploma.

Qualification

Required qualification: The type of qualification (Bachelor or Diploma) awarded by HEIs on graduation.

Weighted “average score”

Weighted “average score” = (average grades of all subjects taken by an applicant) × 40% + (average of the subjects for a program) × 60%.

القسم الثاني الجداول والرسوم البيانية



Section 2 ***Tables and charts***

الصفحة	الجدول	رقم الجدول
مؤسسات التعليم العالي والبرامج الدراسية		
32	أعداد البرامج الدراسية للمقاعد الحكومية والبعثات والمنح حسب نوع التمويل للعام الأكاديمي 2017/2016م	1
بيانات طلبة دبلوم التعليم العام وما يعادله للعام الدراسي 2016/2015م حسب بيانات وزارة التربية والتعليم		
35	إجمالي الناجحين من خريجي دبلوم التعليم العام وما يعادله حسب نوع الشهادة والنوع للعام الدراسي 2016/2015م	2
36	إجمالي طلبة شهادة دبلوم التعليم العام وما يعادله حسب المحافظة ونتيجة الإمتحان والنوع للعام الدراسي 2016/2015م	3
38	إجمالي طلبة شهادة دبلوم التعليم العام وما يعادله حسب الفئة العمرية ونتيجة الإمتحان والنوع للعام الدراسي 2016/2015م	4
39	إجمالي طلبة شهادة دبلوم التعليم العام وما يعادله (النظاميون) حسب الفئة العمرية ونتيجة الإمتحان والنوع للعام الدراسي 2016/2015م	5
41	إجمالي الناجحين من خريجي دبلوم التعليم العام وما يعادله خلال العاميين الدراسييين 2015/2014 و 2016/2015م حسب المعدل العام والنوع	6
جميع فئات الطلبة العمانيين للعام الأكاديمي 2017/2016م		
43	جميع فئات الطلبة العمانيين وفقاً لمراحل عملية القبول الموحد والنوع	7
44	المتقدمون الناجحون حسب فئة الطلبة والنوع	8
45	المتقدمون الناجحون حسب المحافظة والنوع	9
47	المتقدمون الناجحون حسب اختيارهم الأول للمؤسسة والنوع للفرز الأول	10
48	المتقدمون الناجحون حسب اختيارهم الثاني للمؤسسة والنوع	11
49	المتقدمون الناجحون حسب اختيارهم الثالث للمؤسسة والنوع	12
50	الحاصلون على عروض حسب فئة الطلبة والنوع	13
50	الحاصلون على عروض حسب المحافظة والنوع	14

Table No.	Table	Page No.
The Higher Education Institutions (HEIs) and academic programs		
1	Number of programs for public seats, scholarships and grants according to funding type in the academic year 2016/2017	32
Data of students of the General Education Diploma and its equivalent for the school year 2015/2016 according to data of the Ministry of Education		
2	Total graduates of the General Education Diploma and its equivalent according to the type of certificate and gender in the school year 2015/2016	35
3	Total number of students who sat for the General Education Diploma exam and its equivalent according to governorate, examination result and gender in the school year 2015/2016	36
4	Total number of students who sat for the General Education Diploma exam and its equivalent according to the age category, examination result and gender in the school year 2015/2016	38
5	Total number of students who sat for the General Education Diploma exam and its equivalent (regular students) according to the age category, examination result and gender in the school year 2015/2016	39
6	Total number of students who passed the General Education Diploma and its equivalent in the school years 2014/2015 & 2015/2016 according to average and gender	41
All categories of Omani applicants for the academic year 2016/2017		
7	Number of all Omani applicants according to HEAC admission stages and gender	43
8	Applicants with preferences who passed exam according to their category and gender	44
9	Applicants with preferences who passed exam according to governorate and gender	45
10	Applicants with preferences who passed exam according to HEI, first preference and gender in the first allocation	47
11	Applicants with preferences who passed exam according to HEI, second preference and gender	48
12	Applicants with preferences who passed exam according to HEI, third preference and gender	49
13	Applicants who got offers according to their category and gender	50
14	Applicants who got offers according to governorate and gender	50

الصفحة	الجدول	رقم الجدول
51	المقبولون في المقاعد الحكومية والبعثات والمنح حسب النوع	15
53	المقبولون حسب فئة الطلبة والنوع	16
55	المقبولون حسب التخصص العام والنوع	17
57	المقبولون حسب المؤهل المطلوب والنوع	18
58	المقبولون حسب المحافظة والنوع	19
60	توزيع المقبولين حسب الفئة العمرية والنوع	20
61-62	المقبولون في البعثات والمنح الداخلية حسب المؤسسة التعليمية والنوع	21
64	المقبولون في البعثات والمنح الداخلية حسب التخصص العام والنوع	22
65	المقبولون في البعثات والمنح الخارجية حسب الدولة والنوع	23
66	المقبولون في البعثات والمنح الخارجية حسب التخصص العام والنوع	24
67	المقبولون في اختيارهم الأول حسب المؤسسة والنوع	25
69	المقبولون في اختيارهم الثاني حسب المؤسسة والنوع	26
71	المقبولون في اختيارهم الثالث حسب المؤسسة والنوع	27
73	النسبة المئوية للمقبولين في المقاعد الحكومية والبعثات والمنح من إجمالي المتقدمين الناجحين	28
74	النسبة المئوية للمقبولين من فئة ما إلى المتقدمين الناجحين من هذه الفئة	29
75	المتقدمون الناجحون والمقبولون حسب نوع الشهادة والنوع	30
76	النسبة المئوية للمقبولين من محافظة ما إلى المتقدمين الناجحين من تلك المحافظة	31
78	أعداد الطلبة المقبولين في كلية العلوم التطبيقية بالمرستاق في برنامج توظيف الوظائف التدريسية بالقرى البعيدة حسب أسم البرنامج والنوع	32
طلبة الضمان الاجتماعي للعام الأكاديمي 2017/2016م		
80	طلبة الضمان الاجتماعي وفقاً لمراحل عملية القبول الموحد والنوع	33
82	طلبة الضمان الاجتماعي المتقدمون الناجحون حسب المحافظة والنوع	34
83	طلبة الضمان الاجتماعي الحاصلون على عروض حسب المحافظة والنوع	35

Table No.	Table	Page No.
15	Enrolled students in the public seats, scholarships and grants according to gender	51
16	Enrolled students according to their category and gender	53
17	Enrolled students according to major and gender	55
18	Enrolled students according to required qualification and gender	57
19	Enrolled students according to governorate and gender	58
20	Distribution of enrolled students according to age category and gender	60
21	Enrolled students in internal scholarships and grants according to HEI and gender	61-62
22	Enrolled students in internal scholarships and grants according to major and gender	64
23	Enrolled students in external scholarships and grants according to country and gender	65
24	Enrolled students in external scholarships and grants according to major and gender	66
25	Enrolled students who were given their first preference according to HEI and gender	67
26	Enrolled students who were given their second preference according to HEI and gender	69
27	Enrolled students who were given their third preference according to HEI and gender	71
28	Percentage of enrolled students to all applicants who passed exam with preferences	73
29	Applicants with preferences who passed exam and enrolled students according to type of certificate and gender	74
30	Enrolled students from a certain governorate as percentage of all applicants with preferences who passed exam from that governorate	75
31	Enrolled students according to governorate as percentage of all applicants who got offers from that governorate	76
32	Number of enrolled students in the Omanization of the Teaching Jobs in Remote Villages Program at Rustaq College of Applied Sciences according to specialization and gender	78
Social welfare students for the academic year 2016/2017		
33	Social welfare students according to HEAC admission stages and gender	80
34	Social welfare applicants with preferences who passed exam according to governorate and gender	82
35	Social welfare applicants who got offers according to governorate and gender	83

الصفحة	الجدول	رقم الجدول
84	طلبة الضمان الاجتماعي المقبولون في برامج المقاعد الحكومية والبعثات والمنح حسب النوع	36
87	طلبة الضمان الاجتماعي المقبولون حسب المحافظة والنوع	37
89	طلبة الضمان الاجتماعي المقبولون حسب التخصص العام والنوع	38
91	طلبة الضمان الاجتماعي المقبولون حسب المؤهل المطلوب والنوع	39
92	طلبة الضمان الاجتماعي المقبولون حسب الفئة العمرية والنوع	40
93	طلبة الضمان الاجتماعي المقبولون حسب نوع الشهادة والنوع	41
94	طلبة الضمان الاجتماعي المقبولون في البعثات والمنح الداخلية حسب المؤسسة التعليمية والنوع	42
طلبة الدخل المحدود للعام الأكاديمي 2016/2017م		
96	طلبة الدخل المحدود وفقاً لمراحل عملية القبول الموحد والنوع	43
98	طلبة الدخل المحدود المتقدمون الناجحون حسب المحافظة والنوع	44
99	طلبة الدخل المحدود الحاصلون على عروض حسب المحافظة والنوع	45
100	طلبة الدخل المحدود المقبولون في برامج المقاعد الحكومية والبعثات والمنح حسب النوع	46
103	طلبة الدخل المحدود المقبولون حسب التخصص العام والنوع	47
105	طلبة الدخل المحدود المقبولون حسب المؤهل المطلوب والنوع	48
106	طلبة الدخل المحدود المقبولون حسب المحافظة والنوع	49
108	طلبة الدخل المحدود المقبولون حسب الفئة العمرية والنوع	50
109	طلبة الدخل المحدود المقبولون حسب نوع الشهادة والنوع	51
110	طلبة الدخل المحدود المقبولون في البعثات والمنح الداخلية حسب المؤسسة التعليمية والنوع	52
الطلبة ذوو الإعاقات للعام الأكاديمي 2016/2017م		
112	الطلبة ذوو الإعاقات وفقاً لمراحل عملية القبول الموحد والنوع	53

Table No.	Table	Page No.
36	Enrolled social welfare students in the public seats, scholarships and grants according to gender	84
37	Enrolled social welfare students according to governorate and gender	87
38	Enrolled social welfare students according to major and gender	89
39	Enrolled social welfare students according to required qualification and gender	91
40	Enrolled social welfare students according to age category and gender	92
41	Enrolled social welfare students according to type of certificate and gender	93
42	Enrolled social welfare students in internal scholarships and grants according to HEI and gender	94
Low income students for the academic year 2016/2017		
43	Low income students according to HEAC admission stages and gender	96
44	Low income applicants with preferences who passed the exam according to governorate and gender	98
45	Low income applicants who got offers according to governorate and gender	99
46	Enrolled low income students in the public seats, scholarships and grants according to gender	100
47	Enrolled low income students according to major and gender	103
48	Enrolled low income students according to required qualification and gender	105
49	Enrolled low income students according to governorate and gender	106
50	Enrolled low income students according to age category and gender	108
51	Enrolled low income students according to type of certificate and gender	109
52	Enrolled low income students in internal scholarships and grants according to HEI and gender	110
Disabled students for the academic year 2016/2017		
53	Disabled students according to HEAC admission stages and gender	112

الصفحة	الجدول	رقم الجدول
113	الطلبة ذوو الإعاقات المقبولون حسب فئة الطلبة والنوع	54
114	الطلبة ذوو الإعاقات المقبولون حسب نوع التمويل والنوع	55
115	الطلبة ذوو الإعاقات المقبولون حسب المؤسسة التعليمية والنوع	56
117	الطلبة ذوو الإعاقات المقبولون حسب التخصص العام والنوع	57
118	الطلبة ذوو الإعاقات المقبولون حسب المحافظة والنوع	58
119	الطلبة ذوو الإعاقات المقبولون حسب نوع الإعاقة والنوع	59
الطلبة العمانيون من حملة الشهادات الأجنبية والدولية من داخل السلطنة وخارجها للعام الأكاديمي 2017/2016م		
121	الطلبة العمانيون من حملة الشهادات الأجنبية والدولية من داخل السلطنة وخارجها وفقاً لمرحلة عملية القبول الموحد والنوع	60
123	الطلبة العمانيون من حملة الشهادات الأجنبية والدولية من داخل السلطنة وخارجها المتقدمون المكملون حسب الدولة التي درسوا فيها والنوع	61
124	الطلبة العمانيون من حملة الشهادات الأجنبية والدولية من داخل السلطنة وخارجها الحاصلون على عروض حسب الدولة التي درسوا فيها والنوع	62
125	الطلبة العمانيون من حملة الشهادات الأجنبية والدولية من داخل السلطنة وخارجها المقبولون حسب الدولة التي درسوا فيها والنوع	63
127	الطلبة العمانيون من حملة الشهادات الأجنبية والدولية من داخل السلطنة وخارجها المقبولون في برامج المقاعد الحكومية والبعثات والمنح حسب النوع	64
129	الطلبة العمانيون من حملة الشهادات الأجنبية والدولية من داخل السلطنة وخارجها المقبولون حسب التخصص العام والنوع	65
130	الطلبة العمانيون من حملة الشهادات الأجنبية والدولية من داخل السلطنة وخارجها المقبولون حسب المؤهل المطلوب والنوع	66
131	الطلبة العمانيون من حملة الشهادات الأجنبية والدولية من داخل السلطنة وخارجها المقبولون حسب الفئة العمرية والنوع	67
132	الطلبة العمانيون من حملة الشهادات الأجنبية والدولية من داخل السلطنة وخارجها المقبولون حسب نوع الشهادة والنوع	68
133	الطلبة العمانيون من حملة الشهادات الأجنبية والدولية من داخل السلطنة وخارجها المقبولون في البعثات والمنح الداخلية حسب المؤسسة التعليمية والنوع	69
134	الطلبة العمانيون من حملة الشهادات الأجنبية والدولية من داخل السلطنة المقبولون حسب المؤسسة والشهادة والنوع	70
135	الطلبة العمانيون من حملة الشهادات الأجنبية والدولية من خارج السلطنة وفقاً لمرحلة عملية القبول الموحد والنوع	71
136	الطلبة العمانيون من حملة الشهادات الأجنبية والدولية من خارج السلطنة المتقدمون المكملون حسب الدولة التي درسوا فيها والنوع	72

Table No.	Table	Page No.
54	Enrolled disabled students according to students category and gender	113
55	Enrolled disabled students according to funding type and gender	114
56	Enrolled disabled students according to HEI and gender	115
57	Enrolled disabled students according to major and gender	117
58	Enrolled disabled students according to governorate and gender	118
59	Enrolled disabled students according to by type of disability and gender	119
Omani applicants holding Foreign and International Certificates from inside the Sultanate and abroad for the academic year 2016/2017		
60	Omani students holding foreign and international certificates from inside the Sultanate and abroad according to HEAC admission stages and gender	121
61	Omani applicants holding foreign and international certificates from inside the Sultanate and abroad who completed requirements according to the country where they had studied and gender	123
62	Omani applicants holding foreign and international certificates from inside the Sultanate and abroad who got offers according to the country where they had studied and gender	124
63	Enrolled Omani students holding foreign and international certificates from inside the Sultanate and abroad according to the country where they had studied and gender	125
64	Omani applicants holding foreign and international certificates enrolled students inside the Sultanate and abroad in the public seats, scholarships and grants according to gender	127
65	Enrolled Omani students holding foreign and international certificates from inside the Sultanate and abroad according to major and gender	129
66	Enrolled Omani students holding foreign and international certificates from inside the Sultanate and abroad according to required qualification and gender	130
67	Enrolled Omani students holding foreign and international certificates from inside the Sultanate and abroad according to age category and gender	131
68	Applicants and enrolled Omani students holding foreign and international certificates from inside the Sultanate and abroad according to type of certificate and gender	132
69	Enrolled Omani students holding foreign and international certificates from inside the Sultanate and abroad with internal scholarships and grants according to HEI and gender	133
70	Enrolled Omani students holding foreign and international certificates from inside the Sultanate according to HEI, certificate and gender	134
71	Omani students holding foreign and international certificates from outside the Sultanate according to HEAC admission stages and gender	135
72	Omani applicants holding foreign and international certificates from outside the Sultanate according to the country where they had studied and gender	136

الصفحة	الجدول	رقم الجدول
137	الطلبة العمانيون من حملة الشهادات الأجنبية والدولية من خارج السلطنة الحاصلون على عروض حسب الدولة التي درسوا فيها والنوع	73
138	الطلبة العمانيون من حملة الشهادات الأجنبية والدولية من خارج السلطنة المقبولون حسب الدولة التي درسوا فيها والنوع	74
139	الطلبة العمانيون من حملة الشهادات الأجنبية والدولية من خارج السلطنة المقبولون في برامج المقاعد الحكومية والبعثات والمنح حسب النوع	75
141	الطلبة العمانيون من حملة الشهادات الأجنبية والدولية من خارج السلطنة المقبولون حسب التخصص العام والنوع	76
143	الطلبة العمانيون من حملة الشهادات الأجنبية والدولية من خارج السلطنة المقبولون حسب المؤهل المطلوب والنوع	77
144	الطلبة العمانيون من حملة الشهادات الأجنبية والدولية من خارج السلطنة المقبولون حسب الفئة العمرية والنوع	78
145	الطلبة العمانيون من حملة الشهادات الأجنبية والدولية من خارج السلطنة المقبولون حسب نوع الشهادة والنوع	79
146-147	الطلبة العمانيون من حملة الشهادات الأجنبية والدولية من خارج السلطنة المقبولون في البعثات والمنح الداخلية حسب المؤسسة التعليمية والنوع	80
148	الطلبة العمانيون من حملة الشهادات الأجنبية والدولية من خارج السلطنة المقبولون عدا دول مجلس التعاون الخليجي حسب المؤسسة التعليمية والنوع	81
بيانات الطلبة العمانيين الحاصلين على شهادات تعادل دبلوم التعليم العام من دول مجلس التعاون الخليجي للعام الأكاديمي 2017/2016		
151	الطلبة العمانيون الحاصلون على شهادات تعادل دبلوم التعليم العام من دول مجلس التعاون الخليجي والمتقدمون الناجحون حسب المعدل العام والدولة (مصدر الشهادة)	82
151	الطلبة العمانيون الحاصلون على شهادات تعادل دبلوم التعليم العام من دول مجلس التعاون الخليجي والمقبولون حسب المعدل العام والدولة (مصدر الشهادة)	83
152	الطلبة العمانيون الحاصلون على شهادات تعادل دبلوم التعليم العام من دول مجلس التعاون الخليجي والمقبولون في المقاعد الحكومية والبعثات والمنح حسب النوع	84
154	الطلبة العمانيون الحاصلون على شهادات تعادل دبلوم التعليم العام من دول مجلس التعاون الخليجي والمقبولون حسب التخصص العام و النوع	85
156-157	الطلبة العمانيون الحاصلون على شهادات تعادل دبلوم التعليم العام من دول مجلس التعاون الخليجي والمقبولون حسب المؤسسة التعليمية و النوع	86
مقارنات عامة لبيانات الطلبة للعامين الأكاديميين 2016/2015 و 2017/2016		
159	جميع فئات الطلبة العمانيين حسب العام الأكاديمي ومراحل القبول الموحد	87
160	المقبولون حسب العام الأكاديمي وفئة الطلبة والنوع	88
161	المقبولون حسب العام الأكاديمي والمؤهل المطلوب والنوع	89
162	المقبولون حسب العام الأكاديمي والمحافظة والنوع	90
162	المقبولون حسب العام الأكاديمي ونوع الشهادة والنوع	91
164	المقبولون في برامج المقاعد الحكومية والبعثات والمنح حسب العام الأكاديمي وفئة الطلبة والنوع	92

Table No.	Table	Page No.
73	Omani applicants holding foreign and international certificates from outside the Sultanate who got offers according to the country where they had studied and gender	137
74	Enrolled Omani students holding foreign and international certificates from outside the Sultanate according to the country where they had studied and gender	138
75	Enrolled Omani students holding foreign and international certificates from outside the Sultanate for public seats, scholarships, and grants according to gender	139
76	Enrolled Omani students holding foreign and international certificates from outside the Sultanate according to major and gender	141
77	Enrolled Omani students holding foreign and international certificates from outside the Sultanate according to required qualification and gender	143
78	Enrolled Omani students holding foreign and international certificates from outside the Sultanate according to age category and gender	144
79	Applicants and enrolled Omani students holding foreign and international certificates from outside the Sultanate according to type of certificate and gender	145
80	Enrolled Omani students holding foreign and international certificates from outside the Sultanate with internal scholarships and grants according to HEI and gender	146
81	Enrolled Omani students holding foreign and international certificates from outside the Sultanate except the GCC countries according to HEI and gender	148
Data of the Omani students holding certificates equivalent to General Education Diploma (GED) from the GCC countries for the academic year 2016/2017		
82	Omani applicants with preferences who passed exam holding certificates equivalent to General Education Diploma (GED) from the GCC countries according to country and examination average	151
83	Enrolled omani students holding certificates equivalent to General Education Diploma (GED) from the GCC countries according to country and examination average	151
84	Enrolled omani students holding certificates equivalent to General Education Diploma (GED) from the GCC countries in the public seat, internal scholarships and grants according to gender	152
85	Enrolled omani students holding certificates equivalent to General Education Diploma (GED) from the GCC countries according to major and gender	154
86	Enrolled omani students holding certificates equivalent to General Education Diploma (GED) from the GCC countries according to HEI and gender	156-157
General comparison of applicants data for the academic years 2015/2016 and 2016/2017		
87	All Omani students according to academic year and HEAC admission stages and gender	159
88	Enrolled students according to academic year, students category and gender	160
89	Enrolled students according to academic year, required qualification and gender	161
90	Enrolled students according to academic year, governorate and gender	162
91	Enrolled students according to academic year, type of certificate and gender	162
92	Enrolled students in the public seats, scholarships and grants according to academic year, students category and gender	164

الصفحة	الجدول	رقم الجدول
166	النسبة المئوية للمقبولين من فئة ما إلى المتقدمين الناجحين من تلك الفئة حسب العام الأكاديمي	93
168	المقبولون حسب العام الأكاديمي والتخصص العام والنوع	94
169	الطلبة ذوو الإعاقات المقبولون حسب العام الأكاديمي ونوع الإعاقة والنوع	95
171	الطلبة ذوو الإعاقات المقبولون حسب العام الأكاديمي والتخصص العام والنوع	96
172	الطلبة ذوو الإعاقات المقبولون حسب العام الأكاديمي ونوع التمويل والنوع	97
173	المتقدمون الناجحون والمقبولون حسب العام الأكاديمي والنوع	98

Table No.	Table	Page No.
93	Enrolled students from a certain category as percentage of all applicants with preferences who passed exam from that category according to academic year	166
94	Enrolled students according to academic year, major and gender	168
95	Enrolled disabled students according to academic year, type of disability and gender	169
96	Enrolled disabled students according to academic year, major and gender	171
97	Enrolled disabled students according to academic year, funding type and gender	172
98	Applicants with preferences who passed the exam & enrolled students according to the academic year and gender	173

قائمة الرسوم البيانية

رقم الشكل	الشكل	الصفحة
مؤسسات التعليم العالي والبرامج الدراسية		
1	النسبة المئوية لأعداد البرامج الدراسية للمقاعد الحكومية والبعثات والمنح حسب نوع التمويل للعام الأكاديمي 2017/2016م	33
بيانات طلبة دبلوم التعليم العام وما يعادله للعام الدراسي 2016/2015م حسب بيانات وزارة التربية والتعليم		
2	إجمالي طلبة شهادة دبلوم التعليم العام وما يعادله حسب المحافظة ونتيجة الإمتحان	37
3	إجمالي طلبة شهادة دبلوم التعليم العام وما يعادله (النظاميون) حسب الفئة العمرية ونتيجة الإمتحان للعام الدراسي 2016/2015م	40
4	إجمالي الناجحين من خريجي دبلوم التعليم العام وما يعادله خلال العامين الدراسيين 2015/2014م و 2016/2015م حسب المعدل العام	41
جميع فئات الطلبة العمانيين للعام الأكاديمي 2017/2016م		
5	جميع فئات الطلبة العمانيين وفقاً لمرحل عملية القبول الموحد	43
6	التوزيع النسبي للمتقدمون الناجحون حسب فئة الطلبة	44
7	النسبة المئوية للطلبة المتقدمين الناجحين حسب المحافظة	46
8	التوزيع النسبي للمقبولين حسب المقاعد الحكومية والبعثات والمنح	52
9	المقبولون حسب فئة الطلبة والنوع	53
10	التوزيع النسبي للمقبولين حسب فئة الطلبة	54
11	النسبة المئوية للمقبولين حسب التخصص العام	56
12	النسبة المئوية للمقبولين حسب المؤهل المطلوب	57
13	النسبة المئوية للمقبولين حسب المحافظة	59
14	توزيع المقبولين حسب الفئة العمرية والنوع	60
15	النسبة المئوية للمقبولين في البعثات والمنح الداخلية حسب النوع	63
16	المقبولون في اختيارهم الأول للمؤسسة حسب النوع	68

List of charts

Chart No.	Chart	Page No.
The Higher Education Institutions (HEIs) and academic programs		
1	Percentage of programs for public seats, scholarships and grants according to funding type in the academic year 2016/2017	33
Data of students of the General Education Diploma and its equivalent for the school year 2015/2016 according to data of the Ministry of Education		
2	Total number of students who sat for the General Education Diploma exam and its equivalent according to the examination result and governorate	37
3	Total number of students who sat for the General Education Diploma exam and its equivalent (regular students) according to the age category and examination result in the school year 2015/2016	40
4	Total number of students who passed the General Education Diploma and its equivalent in the school years 2014/2015 & 2015/2016 according to average	41
All categories of Omani applicants for the academic year 2016/2017		
5	Number of all Omani applicants according to HEAC admission stages	43
6	Percentage of applicants with preferences who passed exam according to their category	44
7	Percentage of applicants with preferences who passed exam according to governorate	46
8	Percentage of enrolled students according to public seats, scholarships and grants	52
9	Enrolled students according to their category and gender	53
10	Percentage of enrolled students according to their category	54
11	Percentage of enrolled students according to major	56
12	Percentage of enrolled students according to required qualification	57
13	Percentage of enrolled students according to governorate	59
14	Distribution of enrolled students according to age category and gender	60
15	Percentage of enrolled students in internal scholarships and grants according to gender	63
16	Enrolled students who were given their first preference of HEI according to gender	68

الصفحة	الشكل	رقم الشكل
70	المقبولون في اختيارهم الثاني للمؤسسة حسب النوع	17
72	المقبولون في اختيارهم الثالث للمؤسسة حسب النوع	18
74	النسبة المئوية للمقبولين من فئة ما إلى المتقدمين الناجحين من هذه الفئة	19
77	النسبة المئوية للمقبولين من محافظة ما إلى المتقدمين الناجحين من تلك المحافظة	20
78	النسبة المئوية للطلبة المقبولين في كلية العلوم التطبيقية بالرسنق برنامج توظيف الوظائف التدريسية بالقرى البعيدة حسب أسم البرنامج	21
طلبة الضمان الاجتماعي للعام الأكاديمي 2016/2017م		
81	طلبة الضمان الاجتماعي وفقاً لمراحل عملية القبول الموحد	22
85	طلبة الضمان الاجتماعي المقبولون في برامج المقاعد الحكومية والبعثات والمنح حسب النوع	23
86	التوزيع النسبي لطلبة الضمان الاجتماعي المقبولين حسب برامج المقاعد الحكومية والبعثات والمنح	24
88	النسبة المئوية لطلبة الضمان الاجتماعي المقبولين حسب المحافظة	25
90	النسبة المئوية لطلبة الضمان الاجتماعي المقبولين حسب التخصص العام	26
91	النسبة المئوية لطلبة الضمان الاجتماعي المقبولين حسب المؤهل المطلوب	27
92	طلبة الضمان الاجتماعي المقبولون حسب الفئة العمرية والنوع	28
طلبة الدخل المحدود للعام الأكاديمي 2016/2017م		
97	طلبة الدخل المحدود وفقاً لمراحل عملية القبول الموحد	29
101	طلبة الدخل المحدود المقبولون في برامج المقاعد الحكومية والبعثات والمنح حسب النوع	30
102	التوزيع النسبي لطلبة الدخل المحدود المقبولين حسب برامج المقاعد الحكومية والبعثات والمنح	31
104	النسبة المئوية لطلبة الدخل المحدود المقبولين حسب التخصص العام	32
105	النسبة المئوية لطلبة الدخل المحدود المقبولون حسب المؤهل المطلوب	33
107	النسبة المئوية لطلبة الدخل المحدود المقبولين حسب المحافظة	34
108	طلبة الدخل المحدود المقبولون حسب الفئة العمرية والنوع	35

Chart No.	Chart	Page No.
17	Enrolled students who were given their second preference of HEI according to gender	70
18	Enrolled students who were given their third preference of HEI according to gender	72
19	Enrolled students from a certain category as percentage of all applicants from that category who passed exam with preferences	74
20	Enrolled students from a certain governorate as percentage of all applicants with preferences who passed exam from that governorate	77
21	Percentage of enrolled students in the Omanization of the Teaching Jobs in Remote Villages Program at Rustaq College of Applied Sciences According to Specialization and Gender	78
Social welfare students for the academic year 2016/2017		
22	Social welfare students according to HEAC admission stages	81
23	Enrolled social welfare students in the public seats, scholarships and grants according to gender	85
24	Percentage of enrolled social welfare students according to the public seats, scholarships and grants	86
25	Percentage of enrolled social welfare students according to governorate	88
26	Percentage of enrolled social welfare students according to major	90
27	Percentage of enrolled social welfare students according to required qualification	91
28	Enrolled social welfare students according to age category and gender	92
Low income students for the academic year 2016/2017		
29	Low income students according to HEAC admission stages	97
30	Enrolled low income students in the public seats, scholarships and grants according to gender	101
31	Percentage of enrolled low income students according to public seats, scholarships and grants	102
32	Percentage of enrolled low income students according to major	104
33	Enrolled low income students according to required qualification	105
34	Percentage of enrolled low income students according to governorate	107
35	Enrolled low income students according to age category and gender	108

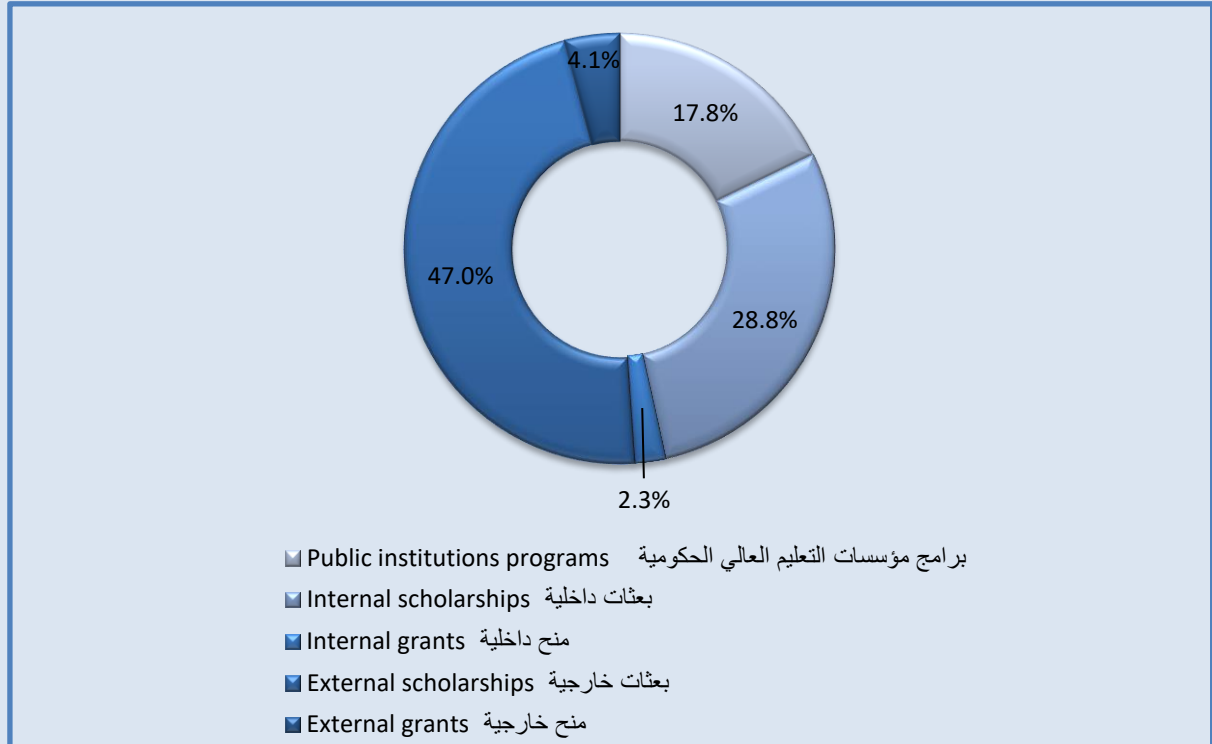
الصفحة	الشكل	رقم الشكل
الطلبة ذوو الإعاقات للعام الأكاديمي 2017/2016م		
112	الطلبة ذوو الإعاقات وفقاً لمراحل عملية القبول الموحد	36
113	التوزيع النسبي للطلبة ذوي الإعاقات المقبولين حسب فئة الطلبة	37
114	التوزيع النسبي للطلبة ذوي الإعاقات المقبولين حسب نوع التمويل	38
116	التوزيع النسبي للطلبة ذوو الإعاقات المقبولين حسب المؤسسة التعليمية	39
117	التوزيع النسبي للطلبة ذوو الإعاقات المقبولين حسب التخصص العام والنوع	40
118	التوزيع النسبي للطلبة ذوو الإعاقات المقبولين حسب المحافظة	41
119	التوزيع النسبي للطلبة ذوو الإعاقات المقبولين حسب نوع الإعاقة	42
الطلبة العمانيون من حملة الشهادات الأجنبية والدولية من داخل السلطنة وخارجها للعام الأكاديمي 2017/2016م		
122	الطلبة العمانيون من حملة الشهادات الأجنبية والدولية من داخل السلطنة وخارجها وفقاً لمراحل عملية القبول الموحد	43
126	النسبة المئوية للطلبة العمانيين من حملة الشهادات الأجنبية والدولية من داخل السلطنة وخارجها المقبولين في برامج المقاعد الحكومية والبعثات والمنح	44
128	النسبة المئوية للطلبة العمانيين من حملة الشهادات الأجنبية والدولية من داخل السلطنة وخارجها المقبولين في برامج المقاعد الحكومية والبعثات والمنح	45
130	النسبة المئوية للطلبة العمانيين من حملة الشهادات الأجنبية والدولية من داخل السلطنة وخارجها المقبولين حسب المؤهل المطلوب	46
131	الطلبة العمانيون من حملة الشهادات الأجنبية والدولية من داخل السلطنة وخارجها المقبولون حسب الفئة العمرية والنوع	47
132	النسبة المئوية للطلبة العمانيين من حملة الشهادات الأجنبية والدولية من داخل السلطنة وخارجها المقبولين حسب نوع الشهادة	48
135	الطلبة العمانيون من حملة الشهادات الأجنبية والدولية من خارج السلطنة وفقاً لمراحل عملية القبول الموحد	49
140	النسبة المئوية للطلبة العمانيين من حملة الشهادات الأجنبية والدولية من خارج السلطنة المقبولين في برامج المقاعد الحكومية والبعثات والمنح	50
142	النسبة المئوية للطلبة العمانيين من حملة الشهادات الأجنبية والدولية من خارج السلطنة المقبولين حسب التخصص العام	51
143	النسبة المئوية للطلبة العمانيين من حملة الشهادات الأجنبية والدولية من خارج السلطنة المقبولين حسب المؤهل المطلوب	52
144	الطلبة العمانيون من حملة الشهادات الأجنبية والدولية من خارج السلطنة المقبولون حسب الفئة العمرية والنوع	53
145	النسبة المئوية للطلبة العمانيين من حملة الشهادات الأجنبية والدولية من خارج السلطنة المقبولين حسب نوع الشهادة	54
149	النسبة المئوية للطلبة العمانيين من حملة الشهادات الأجنبية والدولية من خارج السلطنة المقبولين عدا دول مجلس التعاون الخليجي حسب المؤسسة التعليمية	55
بيانات الطلبة العمانيين الحاصلين على شهادات تعادل دبلوم التعليم العام من دول مجلس التعاون الخليجي للعام الأكاديمي 2017/2016		
153	النسبة المئوية للطلبة العمانيين الحاصلين على شهادات تعادل دبلوم التعليم العام من دول مجلس التعاون الخليجي والمقبولين في المقاعد الحكومية والبعثات والمنح	56
155	النسبة المئوية للطلبة العمانيين الحاصلين على شهادات تعادل دبلوم التعليم العام من دول مجلس التعاون الخليجي والمقبولين حسب التخصص العام والنوع	57
مقارنات عامة لبيانات الطلبة للعامين الأكاديميين 2016/2015 و 2017/2016		
160	المقبولون حسب العام الأكاديمي وفئة الطلبة	58

Chart No.	Chart	Page No.
Disabled students for the academic year 2016/2017		
36	Disabled students according to HEAC admission stages	112
37	Percentage of enrolled disabled students according to students category	113
38	Percentage of enrolled disabled students according to funding type	114
39	Percentage enrolled disabled students according to HEI	116
40	Percentage enrolled disabled students according to major and gender	117
41	Percentage enrolled disabled students according to governorate	118
42	Percentage enrolled disabled students according to by type of disability	119
Omani applicants holding Foreign and International Certificates from inside the Sultanate and abroad for the academic year 2016/2017		
43	Omani students holding foreign and international certificates from inside the Sultanate and abroad according to HEAC admission stages	122
44	Percentage of Omani applicants holding foreign and international certificates who accepted offers and enrolled inside the Sultanate and abroad in the public seats, scholarships and grants	126
45	Percentage of Omani applicants holding foreign and international certificates enrolled inside the Sultanate and abroad in the public seats, scholarships and grants	128
46	Percentage of enrolled Omani students holding foreign and international certificates from inside the Sultanate and abroad according to required qualification	130
47	Enrolled Omani students holding foreign and international certificates from inside the Sultanate and abroad according to age category and gender	131
48	Percentage of enrolled Omani students holding foreign and international certificates from inside the Sultanate and abroad according to type of certificate as percentage of applicants from that certificate	132
49	Omani students holding foreign and international certificates from outside the Sultanate according to HEAC admission stages	135
50	Percentage of enrolled Omani students holding foreign and international certificates from outside the Sultanate in the public seats, scholarships, and grants	140
51	Enrolled Omani students holding foreign and international certificates from outside the Sultanate according to major	142
52	Percentage of enrolled Omani students holding foreign and international certificates from outside the Sultanate according to required qualification	143
53	Enrolled Omani students holding foreign and international certificates from outside the Sultanate according to age category and gender	144
54	Percentage of enrolled Omani students holding foreign and international certificates from outside the Sultanate according to type of certificate	145
55	Percentage of enrolled Omani students holding foreign and international certificates from outside the Sultanate except the GCC countries according to HEI	149
Data of the Omani applicants holding General Education Diploma (GED) or its equivalent from the GCC academic year 2016/2017 countries for the		
56	Percentage of enrolled omani students holding certificates equivalent to General Education Diploma (GED) from the GCC countries in the public seat,internal scholarships and grants	153
57	Percentage of enrolled omani students holding certificates equivalent to General Education Diploma (GED) from the GCC countries according to major and gender	155
General comparison of applicants data for academic years 2015/2016 and 2016/2017		
58	Enrolled students according to academic year and students category	160

الصفحة	الشكل	رقم الشكل
161	المقبولون حسب العام الأكاديمي والمؤهل المطلوب	59
163	المقبولون حسب العام الأكاديمي ونوع الشهادة	60
165	المقبولون في برامج المقاعد الحكومية والبعثات والمنح حسب العام الأكاديمي	61
167	النسبة المئوية للمقبولين من فئة ما إلى المتقدمين الناجحين من تلك الفئة حسب العام الأكاديمي	62
170	الطلبة ذوو الإعاقات المقبولون حسب العام الأكاديمي ونوع الإعاقة	63
171	الطلبة ذوو الإعاقات المقبولون حسب العام الأكاديمي والتخصص العام	64
172	الطلبة ذوو الإعاقات المقبولون حسب العام الأكاديمي ونوع التمويل	65

Chart No.	Chart	Page No.
59	Enrolled students according to academic year and required qualification	161
60	Enrolled students according to academic year and type of certificate	163
61	Enrolled students in the public seats, scholarships and grants according to academic year	165
62	Enrolled students from a certain category as percentage of all applicants with preferences who passed exam from that category according to academic year	167
63	Enrolled disabled students according to academic year and type of disability	170
64	Enrolled disabled students according to academic year and major	171
65	Enrolled disabled students according to academic year and funding type	172

القسم الثالث مؤسسات التعليم العالي والبرامج الدراسية



Section 3 The Higher Education Institutions (HEIs) and academic programs

جدول (1) Table 1
 أعداد البرامج الدراسية للمقاعد الحكومية والبعثات والمنح حسب نوع التمويل للعام الأكاديمي 2016/2017م
 Number of programs for public seats, scholarships and grants according to funding type in the
 academic year 2016/2017

Data	النسبة Percentage	العدد Number	البيان
Total of programs for public seats, scholarships and grants			البرامج الدراسية للمقاعد الحكومية والبعثات والمنح
*Public institutions programs	17.8%	92	*برامج مؤسسات التعليم العالي الحكومية
Total	17.8%	92	المجموع
Internal scholarships			بعثات داخلية
Social welfare	1.2%	6	ضمان اجتماعي
Low income	1.2%	6	دخل محدود
Full - for all students	26.5%	137	كاملة لجميع الطلبة
Total	28.8%	149	المجموع
Internal grants			منح داخلية
Full - social welfare	0.4%	2	كاملة للضمان
Full - for all students	1.6%	8	كاملة لجميع الطلبة
Full - low income	0.4%	2	كاملة للدخل المحدود
Total	2.3%	12	المجموع
External scholarships			بعثات خارجية
Full - group (B)	40.4%	209	كاملة المجموعة (ب)
Full - group (A)	6.6%	34	كاملة المجموعة (أ)
Total	47.0%	243	المجموع
External grants			منح خارجية
Full	2.7%	14	كاملة
Partial	1.4%	7	جزئية
Total	4.1%	21	المجموع
Grand total of programs	100%	517	المجموع الكلي للبرامج الدراسية

* هذا البيان يشمل عدد جميع برامج كليات العلوم التطبيقية والمعاهد الصحية و الصيدلة والتمريض والكليات التقنية وكلية العلوم الشرعية وجامعة السلطان قابوس والكلية العسكرية التقنية ومراكز التدريب المهني ومعاهد تأهيل الصيادين.

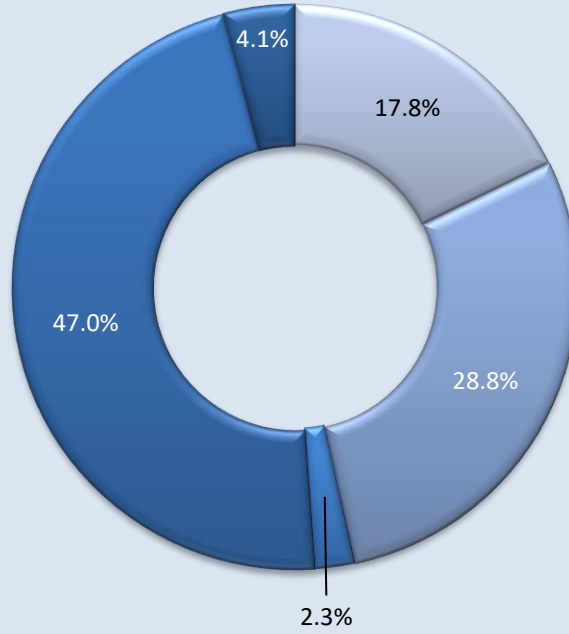
*This data includes all programs of Colleges of Applied Sciences, Institutes of Health, Nursing and Pharmacy, Technical Colleges, College of Sharia Sciences, Sultan Qaboos University, Military Technological College, Vocational Training Centers and Fisherman Training Institutes.

ملاحظة: البيانات حسب الوضع في تاريخ 2017/1/1م.

Note: Data as it was on 1/1/2017.


الشكل (1) Chart

النسبة المئوية لأعداد البرامج الدراسية للمقاعد الحكومية والبعثات والمنح حسب نوع التمويل للعام الأكاديمي 2017/2016م
Percentage of programs for public seats, scholarships and grants according to funding type in the academic year 2016/2017



- Public institutions programs برامج مؤسسات التعليم العالي الحكومية
- Internal scholarships بعثات داخلية
- Internal grants منح داخلية
- External scholarships بعثات خارجية
- External grants منح خارجية

القسم الرابع
بيانات طلبة دبلوم التعليم العام وما يعادله للعام الدراسي
2016/2015م حسب بيانات وزارة التربية والتعليم



Section 4

**Data of students of the General Education
Diploma and its equivalent
for the school year 2015/2016
according to data of the Ministry of
Education**

جدول (2) Table(2)

إجمالي الناجحين من خريجي دبلوم التعليم العام وما يعادله حسب نوع الشهادة والنوع للعام الدراسي 2016/2015م
Total graduates of the General Education Diploma and its equivalent according to the type of certificate and gender in the school year 2015/2016

Type of certificate	النسبة Percentage	المجموع Total	إناث Female	ذكور Male	نوع الشهادة
Grade12 – Regular students	95.7%	30691	17383	13308	الثاني عشر - النظاميون
Grade12 – Bilingual schools	2.2%	719	308	411	الثاني عشر العام (للمدارس ثنائية اللغة)
Grade12 – Adult education	1.1%	341	216	125	الثاني عشر - دراسات حرة
Grade12 – Islamic Sciences Institutes	0.5%	145	0	145	الثاني عشر الأدبي للعلوم الإسلامية
International certificates	0.3%	85	35	50	شهادات دولية
Grade12 – (Royal Technical Guard)	0.1%	39	0	39	الثاني عشر التقني
General Education Diploma (Special Education)	0.1%	37	16	21	دبلوم التعليم العام (التربية الخاصة)
Grade12 – Blind students (Regular students)	0.0%	10	2	8	الثاني عشر - مكفوفين نظامي
General Education Diploma (Special Education – Adult Education)	0.0%	1	0	1	دبلوم التعليم العام (التربية الخاصة – تعليم كبار)
Total	100%	32068	17960	14108	المجموع

جدول (3) Table

إجمالي طلبة شهادة دبلوم التعليم العام وما يعادله حسب المحافظة ونتيجة الإمتحان والنوع للعام الدراسي 2016/2015م
Total number of students who sat for the General Education Diploma exam and its equivalent according to governorate, examination result and gender in the school year 2015/2016

Governate	الراسبون Failed Exam			الناجحون Passed Exam			المتقدمون لإمتحانات دبلوم التعليم العام و مايعادله Students who sat for General Education Diploma exam and its equivalent			المحافظة
	المجموع Total	إناث Female	ذكور Male	المجموع Total	إناث Female	ذكور Male	المجموع Total	إناث Female	ذكور Male	
Al Buraymi	504	137	367	614	341	273	1118	478	640	البريمي
Al Dakhiliya	1585	268	1317	4759	2608	2151	6344	2876	3468	الداخلية
Al Dhahira	720	144	576	2123	1162	961	2843	1306	1537	الظاهرة
Dhofar	2067	387	1680	2343	1335	1008	4410	1722	2688	ظفار
Musandam	106	10	96	285	138	147	391	148	243	مسندم
Muscat	4611	785	3826	6714	3719	2995	11325	4504	6821	مسقط
North Batinah	4521	805	3716	6044	3410	2634	10565	4215	6350	الباطنة (شمال)
North Sharqiya	1130	218	912	2349	1316	1033	3479	1534	1945	الشرقية (شمال)
South Batinah	2379	363	2016	4107	2313	1794	6486	2676	3810	الباطنة (جنوب)
South Sharqiya	2079	289	1790	2470	1473	997	4549	1762	2787	الشرقية (جنوب)
Al Wosta	288	67	221	254	144	110	542	211	331	الوسطى
*Unknown	122	1	121	6	1	5	128	2	126	*غير محدد
Total	20112	3474	16638	32068	17960	14108	52180	21434	30746	المجموع

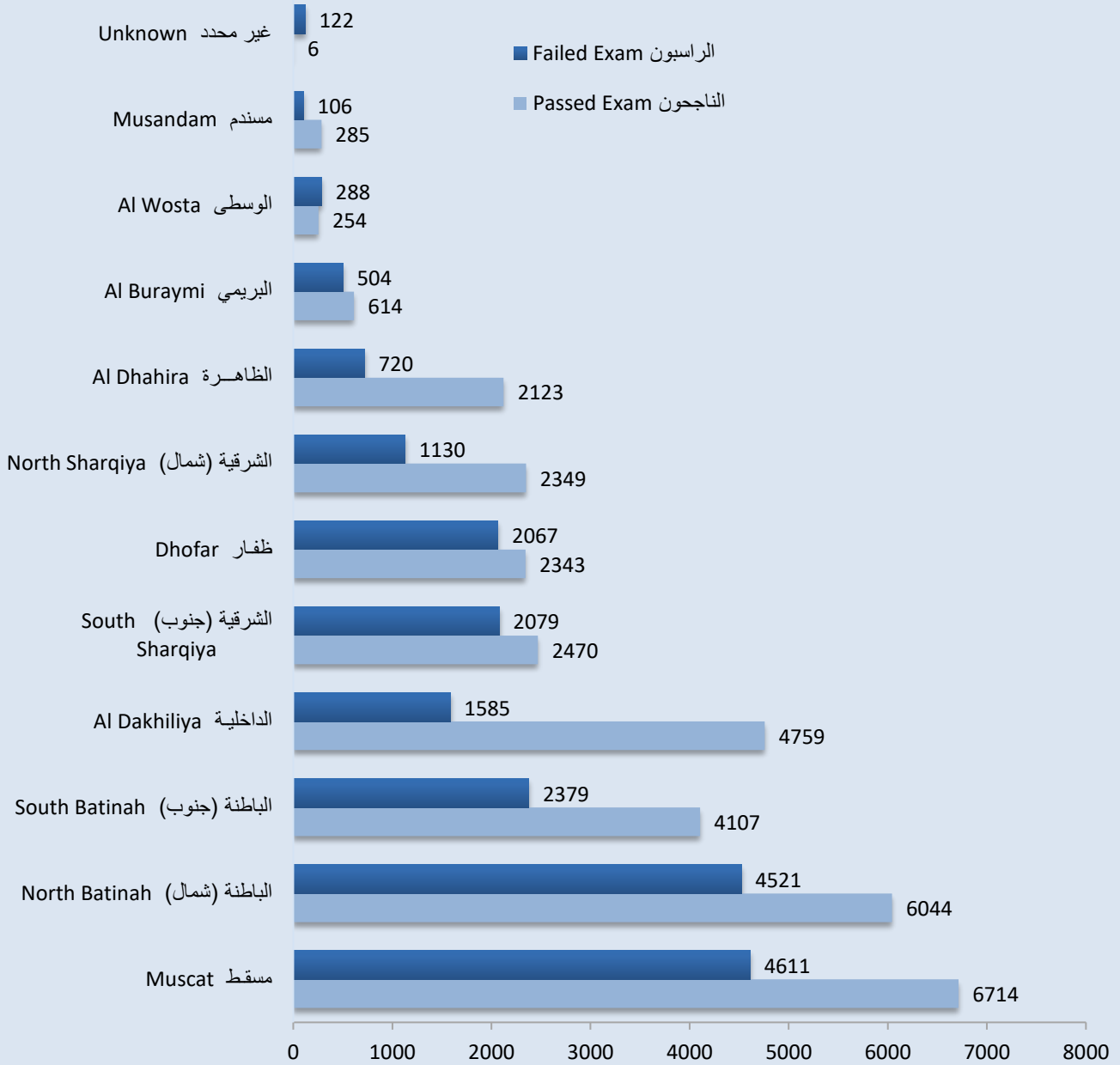
* غير محدد: الطلبة العمانيين الحاصلين على شهادة دبلوم التعليم العام و مايعادله من داخل السلطنة ولم تحدد اسم المحافظة.

*Unknown: Omani students who obtained General Education Diploma and its equivalent from Sultanate of Oman and the name of their governorate is not specified.

الشكل(2)Chart

إجمالي طلبة شهادة دبلوم التعليم العام وما يعادله حسب المحافظة ونتيجة الإمتحان

Total number of students who sat for the General Education Diploma exam and its equivalent according to the examination result and governorate



جدول (4) Table

إجمالي طلبة شهادة دبلوم التعليم العام وما يعادله حسب الفئة العمرية ونتيجة الإمتحان والنوع للعام الدراسي 2016/2015م
Total number of students who sat for the General Education Diploma exam and its equivalent according to the age category, examination result and gender in the school year 2015/2016

Age Category	الراسبون Failed Exam			الناجحون Passed Exam			المتقدمون لإمتحانات دبلوم التعليم العام و مايعادله Students sitting for General Education Diploma exams or its equivalent			الفئة العمرية
	المجموع Total	إناث Female	ذكور Male	المجموع Total	إناث Female	ذكور Male	المجموع Total	إناث Female	ذكور Male	
Under 18	567	118	449	5508	3012	2496	6075	3130	2945	أقل من 18
18-20	8583	1746	6837	26052	14690	11362	34635	16436	18199	20 - 18
21-23	4310	628	3682	325	168	157	4635	796	3839	23 - 21
24-25	891	126	765	35	18	17	926	144	782	25 - 24
Above 25	5761	856	4905	148	72	76	5909	928	4981	أكبر من 25
Total	20112	3474	16638	32068	17960	14108	52180	21434	30746	المجموع

جدول (5) Table

إجمالي طلبة شهادة دبلوم التعليم العام وما يعادله (النظاميون) حسب الفئة العمرية ونتيجة الإمتحان والنوع للعام الدراسي 2016/2015م
Total number of students who sat for the General Education Diploma exam and its equivalent (regular students) according to the age category, examination result and gender in the school year 2015/2016

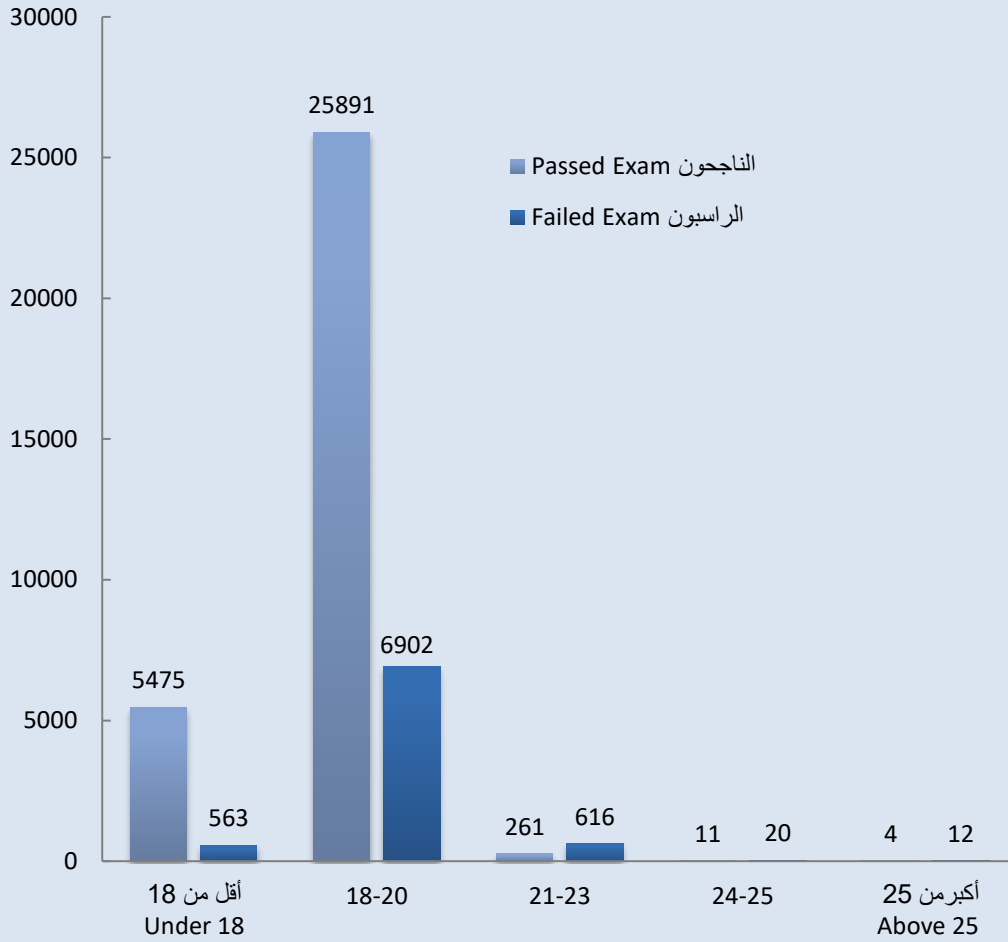
Age Category	الراسيون Failed Exam			الناجون Passed Exam			المتقدمون لامتحانات دبلوم التعليم العام أو ما يعادله (النظاميون) Students who sat for General Education Diploma exam and its equivalent (regular students)			الفئة العمرية
	المجموع Total	إناث Female	ذكور Male	المجموع Total	إناث Female	ذكور Male	المجموع Total	إناث Female	ذكور Male	
Under 18	563	116	447	5475	2997	2478	6038	3113	2925	أقل من 18
18-20	6902	1330	5572	25891	14582	11309	32793	15912	16881	20 - 18
21-23	616	209	407	261	126	135	877	335	542	23 - 21
24-25	20	12	8	11	4	7	31	16	15	25 - 24
Above 25	12	10	2	4	0	4	16	10	6	أكبر من 25
Total	8113	1677	6436	31642	17709	13933	39755	19386	20369	المجموع

- البيان لا يشمل طلبة الدراسات الحرة والشهادات الدولية.

-The data does not include students of adult education and international certificates.

الشكل (3) Chart(3)

إجمالي طلبة شهادة دبلوم التعليم العام وما يعادله (النظاميون) حسب الفئة العمرية ونتيجة الإمتحان للعام الدراسي 2016/2015م
Total number of students who sat for the General Education Diploma exam and its equivalent (regular students) according to the age category and examination result in the school year 2015/2016



جدول (6) Table

إجمالي الناجحين من خريجي دبلوم التعليم العام وما يعادله خلال العاميين الدراسيين 2014/2015 و 2015/2016م حسب المعدل العام والنوع

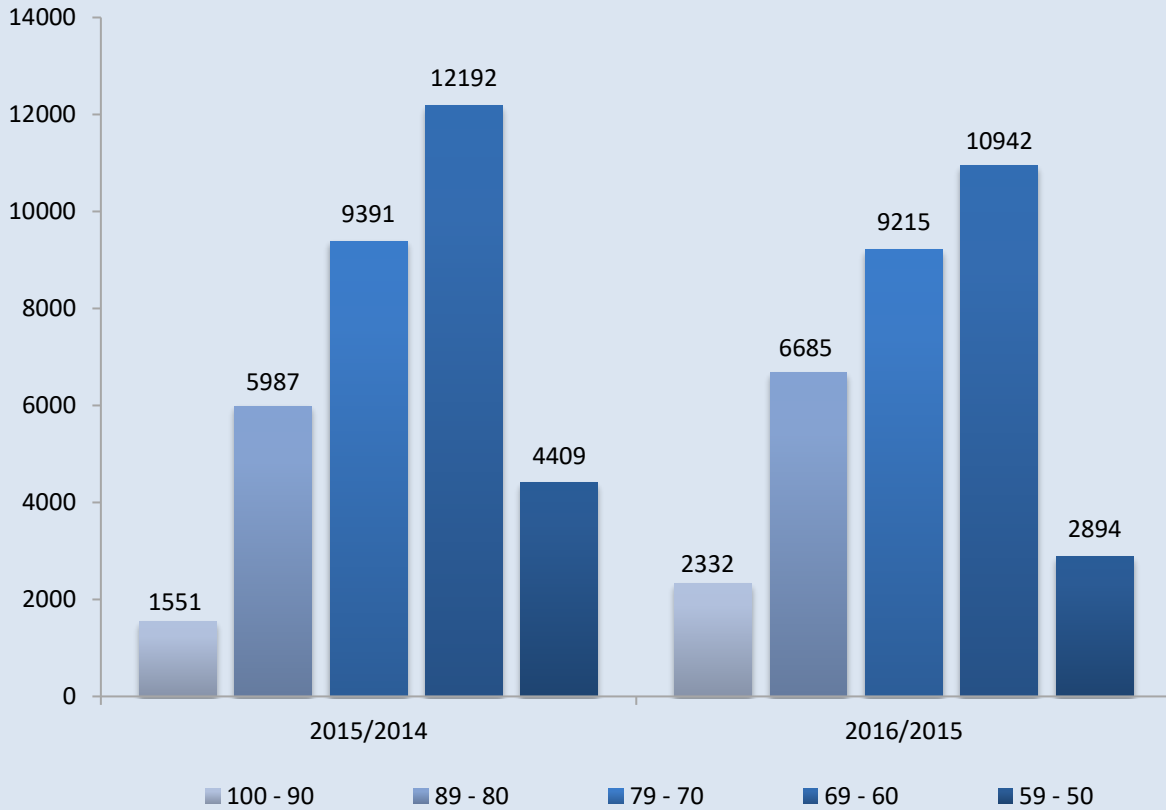
Total number of students who passed the General Education Diploma and its equivalent in the school years 2014/2015 & 2015/2016 according to average and gender

Average	2016/2015			2015/2014			المعدل العام
	المجموع Total	إناث Female	ذكور Male	المجموع Total	إناث Female	ذكور Male	
90 - 100	2332	1856	476	1551	1246	305	100 - 90
80 - 89	6685	4978	1707	5987	4541	1446	89 - 80
70 - 79	9215	5746	3469	9391	6109	3282	79 - 70
60 - 69	10942	4572	6370	12192	5230	6962	69 - 60
50 - 59	2894	808	2086	4409	1228	3181	59 - 50
Total	32068	17960	14108	33530	18354	15176	المجموع

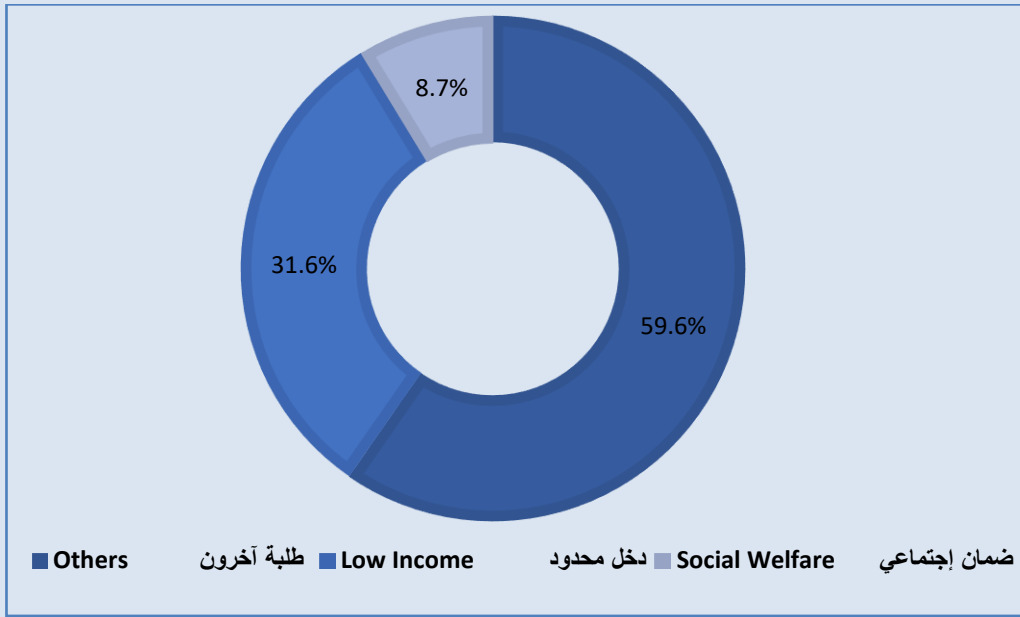
الشكل (4) Chart

إجمالي الناجحين من خريجي دبلوم التعليم العام وما يعادله خلال العاميين الدراسيين 2014/2015 و 2015/2016م حسب المعدل العام

Total number of students who passed the General Education Diploma and its equivalent in the school years 2014/2015 & 2015/2016 according to average



القسم الخامس
جميع فئات الطلبة العمانيين للعام الأكاديمي
2017/2016م



Section 5

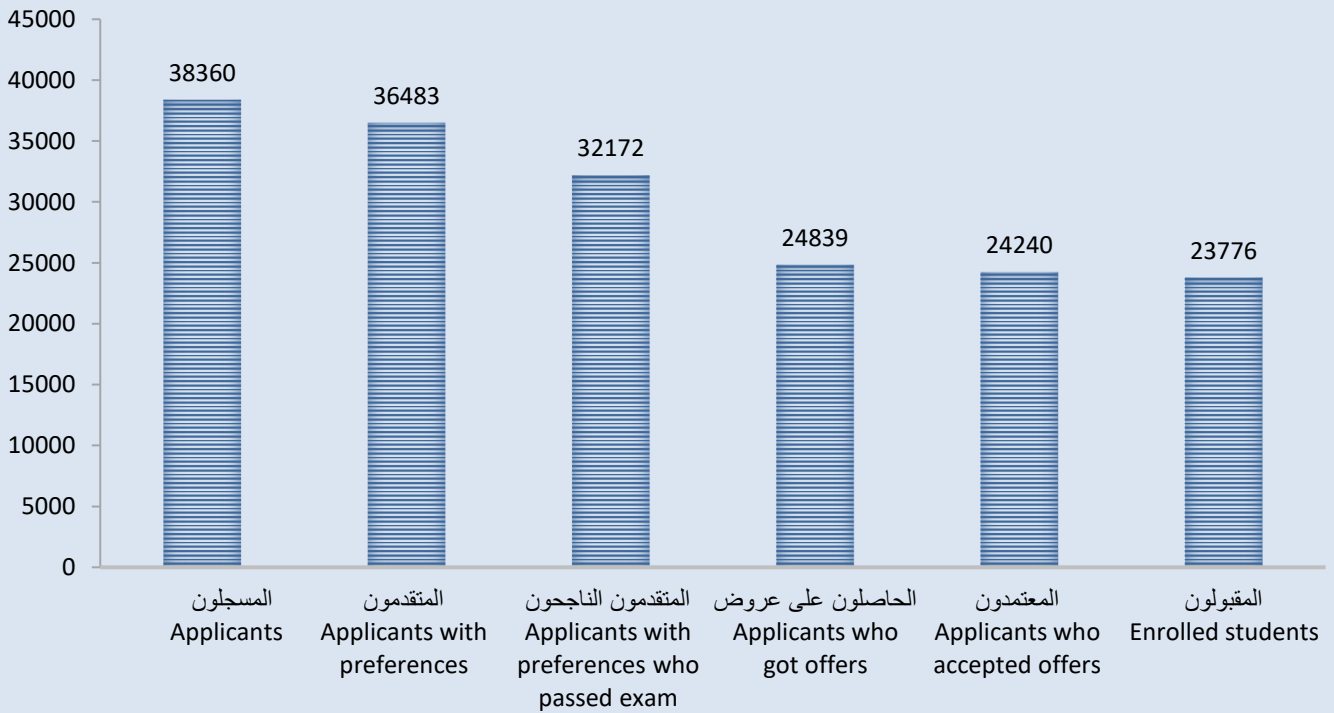
All categories of Omani applicants for the
academic year

2016/2017

جدول (7) Table (7)
جميع فئات الطلبة العمانيين وفقاً لمراحل عملية القبول الموحد والنوع
Number of all Omani applicants according to HEAC admission stages and gender

HEAC admission stages	المجموع Total	إناث Female	ذكور Male	مراحل عملية القبول الموحد
Applicants	38360	19802	18558	المسجلون
Applicants with preferences	36483	19563	16920	المتقدمون
Applicants with preferences who passed exam	32172	18155	14017	المتقدمون الناجحون
Applicants who got offers	24839	14234	10605	الحاصلون على عروض
Applicants who accepted offers	24240	13939	10301	المعتمدون
Enrolled students	23776	13699	10077	المقبولون
Enrolled Students as percentage of all applicants with preferences who passed exam	73.9%	75.5%	71.9%	نسبة المقبولين من المتقدمين الناجحين

الشكل (5) Chart (5)
جميع فئات الطلبة العمانيين وفقاً لمراحل عملية القبول الموحد والنوع
Number of all Omani applicants according to HEAC admission stages and gender



جدول(8)Table

المتقدمون الناجحون حسب فئة الطلبة والنوع

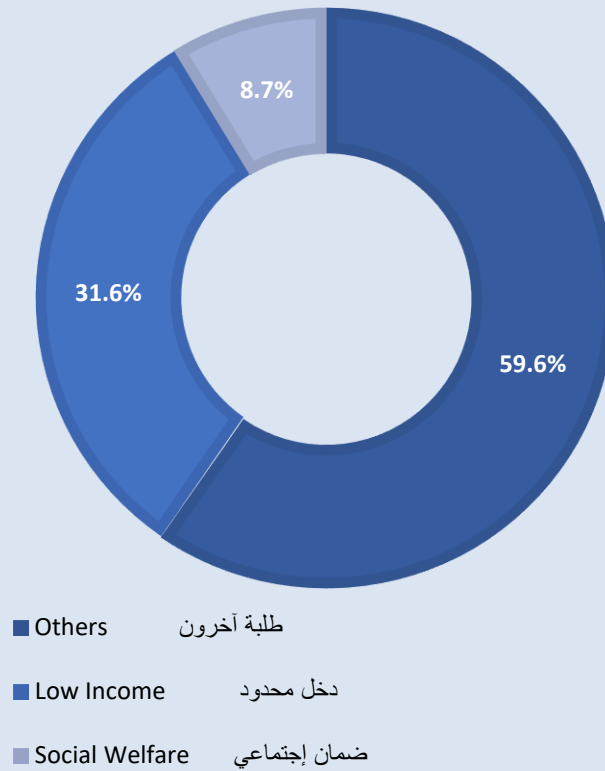
Applicants with preferences who passed exam according to their category and gender

Applicants Categories	النسبة Percentage	المجموع Total	إناث Female	ذكور Male	فئة الطلبة
Other	59.6%	19186	10218	8968	طلبة آخرون
Low Income	31.6%	10174	6197	3977	دخل محدود
Social welfare	8.7%	2812	1740	1072	ضمان إجتماعي
Total	100%	32172	18155	14017	المجموع

الشكل (6) Chart

التوزيع النسبي المتقدمين الناجحين حسب فئة الطلبة

Percentage of Applicants with preferences who passed exam according to their category



جدول (9) Table
المتقدمون الناجحون حسب المحافظة والنوع

Applicants with preferences who passed exam according to governorate and gender

Governorate	النسبة Percentage	المجموع Total	إناث Female	ذكور Male	المحافظة
Muscat	20.7%	6652	3715	2937	مسقط
North Batinah	19.0%	6107	3508	2599	الباطنة(شمال)
Al-Dakhiliya	14.7%	4723	2609	2114	الداخلية
South Batinah	12.7%	4086	2318	1768	الباطنة (جنوب)
South Sharqiya	7.5%	2425	1462	963	الشرقية (جنوب)
North Sharqiya	7.3%	2341	1315	1026	الشرقية (شمال)
Dhofar	7.2%	2315	1316	999	ظفار
Al-Dhahira	6.6%	2138	1171	967	الظاهرة
Al -Buraymi	2.4%	768	415	353	البريمي
Musandam	1.1%	349	173	176	مسندم
Al-Wosta	0.8%	253	144	109	الوسطى
*Unknown	0.0%	15	9	6	*غير محدد
Total	100%	32172	18155	14017	المجموع

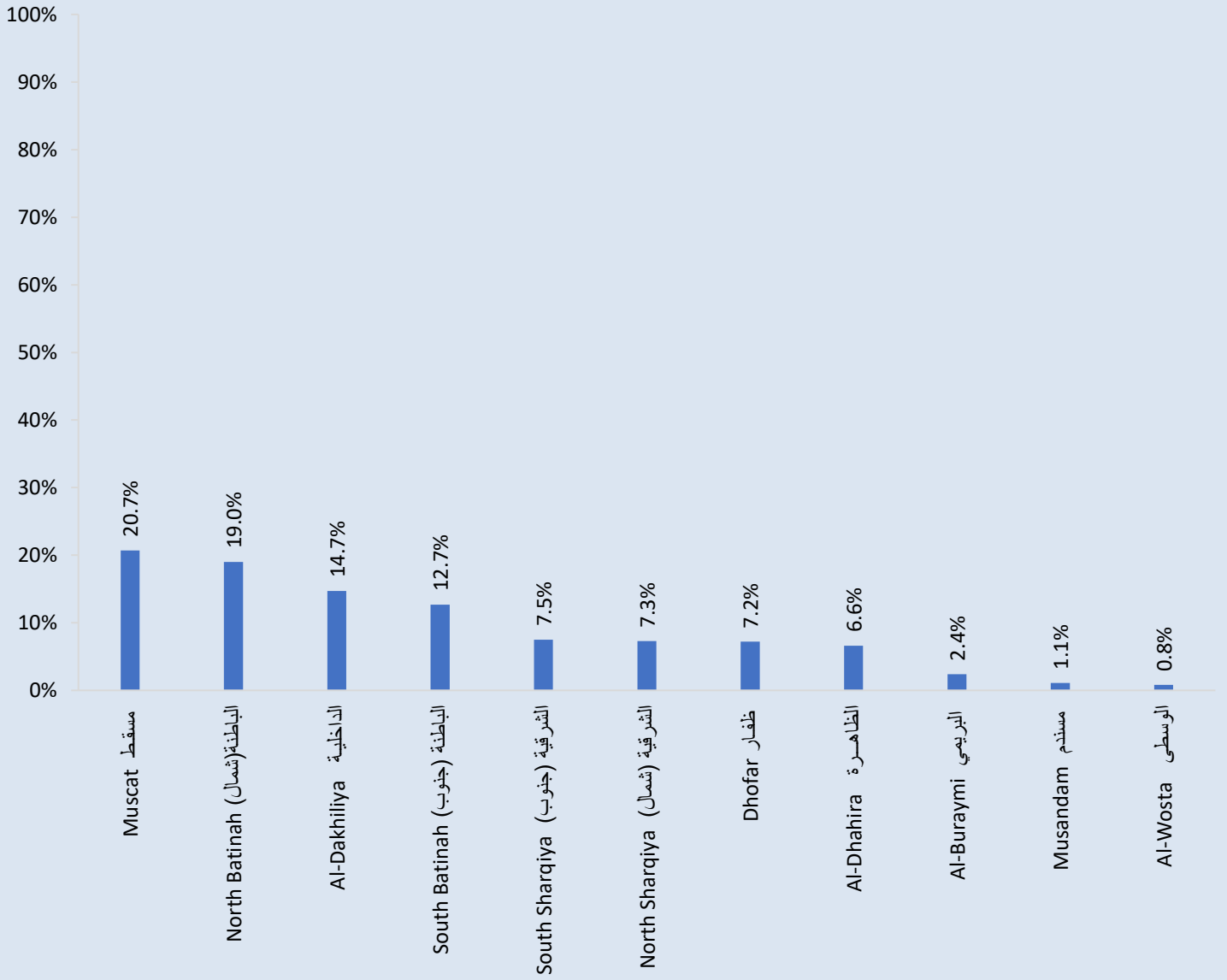
*الطلبة العمانيون الحاصلون على شهادة دبلوم التعليم العام ومايعادله ولم يحددوا اسم المحافظة

*Omani students who passed the General Education Diploma and its equivalent and their governorate name was not mentioned.

الشكل (7) Chart

النسبة المئوية للطلبة المتقدمين الناجحين حسب المحافظة

Percentage of applicants with preferences who passed exam according to governorate



جدول (10) Table(10)
 المتقدمون الناجحون* حسب اختيارهم الأول للمؤسسة والنوع للفرز الأول
 Applicants with preferences who passed exam* according to HEI, first preference and gender in the first allocation

HEI	النسبة Percentage	المجموع Total	إناث Female	ذكور Male	المؤسسة
Military Technological College	3.2%	1012	0	1012	الكلية العسكرية التقنية
Technical colleges	27.8%	8916	4214	4702	الكليات التقنية
Sultan Qaboos University	24.6%	7888	5787	2101	جامعة السلطان قابوس
External Scholaerships	5.7%	1845	624	1221	البعثات الخارجية
College of Applied Sciences	4.8%	1532	1024	508	كليات العلوم التطبيقية
Institutes of Health	1.8%	567	402	165	المعاهد الصحية
Private Universities and Colleges (Internal scholarships)	30.4%	9756	5847	3909	الجامعات والكليات الخاصة (البعثات الداخلية)
College of Sharia Sciences	0.8%	269	135	134	كلية العلوم الشرعية
Vocational training Centres	0.7%	228	60	168	مراكز التدريب المهني
Fishermen Training Institutes	0.3%	93	33	60	معاهد تأهيل الصيادين
Total	100%	32106	18126	13980	المجموع

* إجمالي عدد الطلبة المتقدمين الناجحين أعلى من عدد الطلبة الذين أدخلوا إختياراتهم ،لوجود بعض الطلبة تقدموا بالتسجيل في النظام خلال فترة المستندات فقط.

*Total number of students who passed exam with preferences is higher than the number of students who entered program choices, because there are some students who delivered their application forms during (the making changes in program preferences stage).

جدول (11) Table
المتقدمون الناجحون* حسب اختيارهم الثاني للمؤسسة والنوع
Applicants with preferences who passed exam* according to HEI, second preference and gender

HEI	النسبة Percentage	المجموع Total	إناث Female	ذكور Male	المؤسسة
Private Universities and Colleges(Internal scholarships)	37.7%	12101	7020	5081	الجامعات والكليات الخاصة(البعثات الداخلية)
College of Applied Sciences	5.2%	1659	1060	599	كليات العلوم التطبيقية
Institutes of Health	1.7%	541	392	149	المعاهد الصحية
Sultan Qaboos University	22.1%	7100	5321	1779	جامعة السلطان قابوس
External Scholaerships	6.1%	1943	668	1275	البعثات الخارجية
Technical colleges	22.1%	7077	3497	3580	الكليات التقنية
Military Technological College	3.6%	1156	0	1156	الكلية العسكرية التقنية
College of Sharia Sciences	0.3%	87	31	56	كلية العلوم الشرعية
Fishermen Training Institutes	0.3%	108	40	68	معاهد تأهيل الصيادين
Vocational training Centres	0.9%	303	86	217	مراكز التدريب المهني
Total	100%	32075	18115	13960	المجموع

* إجمالي عدد الطلبة المتقدمين الناجحين أعلى من عدد الطلبة الذين أدخلوا إختياراتهم ،لوجود بعض الطلبة تقدموا بالتسجيل في النظام خلال فترة المستجدات فقط.

*Total number of students who passed exam with preferences is higher than the number of students who entered program choices,because there are some students who delivered their application forms during (the making changes in program preferences stage).

جدول (12) Table

المتقدمون الناجحون* حسب اختيارهم الثالث للمؤسسة والنوع

Applicants with preferences who passed exam* according to HEI, third preference and gender

HEI	النسبة Percentage	المجموع Total	إناث Female	ذكور Male	المؤسسة
Private Universities and Colleges(Internal scholarships)	43.6%	13975	7840	6135	الجامعات والكليات الخاصة(البعثات الداخلية)
Institutes of Health	1.7%	557	403	154	المعاهد الصحية
Sultan Qaboos University	20.7%	6646	5042	1604	جامعة السلطان قابوس
External Scholaerships	6.2%	1977	684	1293	البعثات الخارجية
Technical colleges	15.5%	4978	2772	2206	الكليات التقنية
Vocational training Centres	1.8%	581	147	434	مراكز التدريب المهني
Fishermen Training Institutes	0.6%	184	44	140	معاهد تأهيل الصيادين
Military Technological College	4.0%	1279	0	1279	الكلية العسكرية التقنية
College of Applied Sciences	5.6%	1799	1142	657	كليات العلوم التطبيقية
College of Sharia Sciences	0.3%	92	38	54	كلية العلوم الشرعية
Total	100%	32068	18112	13956	المجموع

*إجمالي عدد الطلبة المتقدمين الناجحين أعلى من عدد الطلبة الذين أدخلوا إختياراتهم، لوجود بعض الطلبة تقدموا بالتسجيل في النظام خلال فترة المستجدات فقط.

*Total number of students who passed exam with preferences is higher than the number of students who entered program choices, because there are some students who delivered their application forms during (the making changes in program preferences stage).

جدول (13) Table(13)
الحاصلون على عروض حسب فئة الطلبة والنوع
Applicants who got offers according to their category and gender

Applicants Categories	النسبة Percentage	المجموع Total	إناث Female	ذكور Male	فئات الطلبة
Other	61.8%	15348	8320	7028	طلبة آخرون
Low Income	27.8%	6910	4267	2643	دخل محدود
Social welfare	10.4%	2581	1647	934	ضمان إجتماعي
Total	100%	24839	14234	10605	المجموع

جدول (14) Table(14)
الحاصلون على عروض حسب المحافظة والنوع
Applicants who got offers according to governorate and gender

Governorate	النسبة Percentage	المجموع Total	إناث Female	ذكور Male	المحافظة
Muscat	20.8%	5155	2886	2269	مسقط
North Batinah	18.4%	4576	2707	1869	الباطنة(شمال)
Al-Dakhiliya	15.2%	3776	2119	1657	الداخلية
South Batinah	12.6%	3121	1832	1289	الباطنة (جنوب)
South Sharqiya	7.5%	1864	1147	717	الشرقية (جنوب)
North Sharqiya	7.5%	1856	1049	807	الشرقية (شمال)
Dhofar	6.9%	1719	933	786	ظفار
Al-Dhahira	6.8%	1682	972	710	الظاهرة
Al- Buraymi	2.5%	615	338	277	البريمي
Musandam	1.1%	280	146	134	مسندم
Al-Wosta	0.7%	182	96	86	الوسطى
*Unknown	0.1%	13	9	4	*غير محدد
Total	100%	24839	14234	10605	المجموع

*الطلبة العمانيون الحاصلون على شهادة دبلوم التعليم العام ومايعادله ولم يحددوا اسم المحافظة

*Omani students who passed the General Education Diploma and its equivalent and their governorate name was not.

جدول (15) Table

المقبولون في المقاعد الحكومية والبعثات والمنح حسب النوع

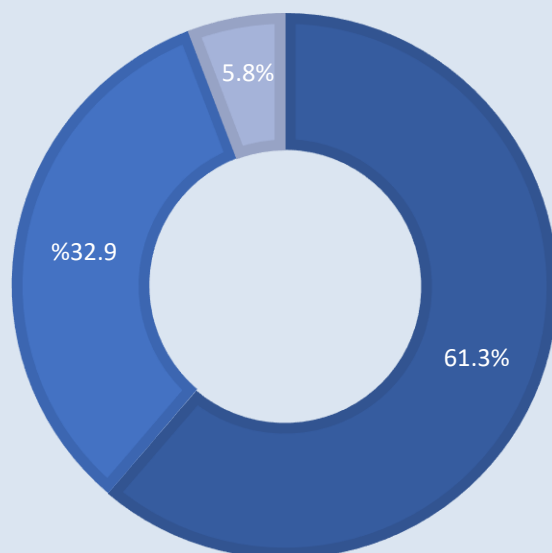
Students enrolled in the public seats, scholarships and grants according to gender

Public seats,scholarships & grants	النسبة Percentage	المجموع Total	إناث Female	ذكور Male	المقاعد الحكومية والبعثات والمنح
Public HEIs					مؤسسات التعليم العالي الحكومية
Sultan Qaboos University	12.4%	2959	1546	1413	جامعة السلطان قابوس
Technical colleges	34.2%	8125	3319	4806	الكلية التقنية
College of Applied Sciences	6.9%	1630	1018	612	كلية العلوم التطبيقية
Military Technological College	2.5%	590	0	590	الكلية العسكرية التقنية
Institutes of Health	2.4%	579	455	124	المعاهد الصحية
Vocational training Centres	1.9%	442	222	220	مراكز التدريب المهني
College of Sharia Sciences	0.6%	137	60	77	كلية العلوم الشرعية
Fishermen Training Institutes	0.4%	101	26	75	معاهد تأهيل الصيادين
Total	61.3%	14563	6646	7917	المجموع
Internal scholarships					بعثات داخلية
Full-for all students	26.1%	6197	5499	698	كاملة لجميع الطلبة
Social welfare	4.1%	969	613	356	ضمان اجتماعي
Low Income	2.1%	496	265	231	دخل محدود
Total	32.2%	7662	6377	1285	المجموع
Internal grants					منح داخلية
Full-for all students	0.6%	149	97	52	كاملة لجميع الطلبة
Full - Social welfare	0.1%	12	10	2	كاملة للضمان الاجتماعي
Full - Low Income	0.1%	12	12	0	كاملة للدخل المحدود
Total	0.7%	173	119	54	المجموع
External scholarships					بعثات خارجية
Full - Group(B)	4.8%	1135	424	711	كاملة المجموعة (ب)
Full - Group (A)	0.8%	191	97	94	كاملة المجموعة (أ)
Total	5.6%	1326	521	805	المجموع
External grants					منح خارجية
Full	0.2%	39	23	16	كاملة
Partial	0.1%	13	13	0	جزئية
Total	0.2%	52	36	16	المجموع
Grand Total	100%	23776	13699	10077	المجموع الكلي

الشكل (8) Chart

التوزيع النسبي للمقبولين حسب المقاعد الحكومية والبعثات والمنح

Percentage of enrolled students according to public seats, scholarships and grants



Public HEIs

Internal scholarships and grants

Internal scholarships and grants

مؤسسات التعليم العالي الحكومية

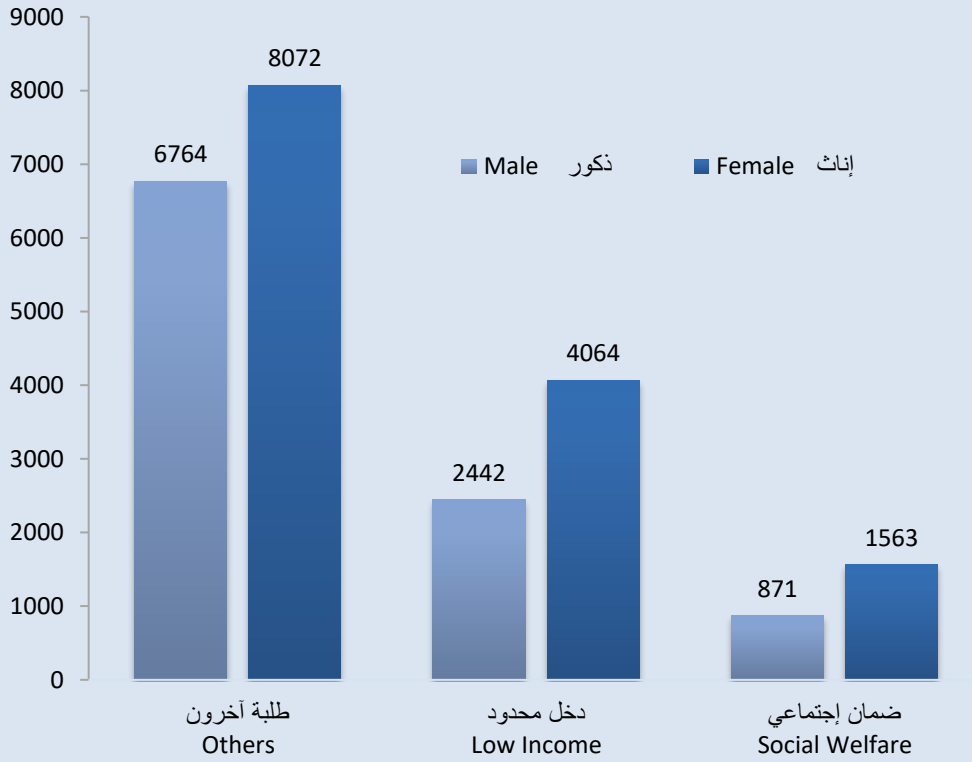
بعثات ومنح داخلية

بعثات ومنح خارجية

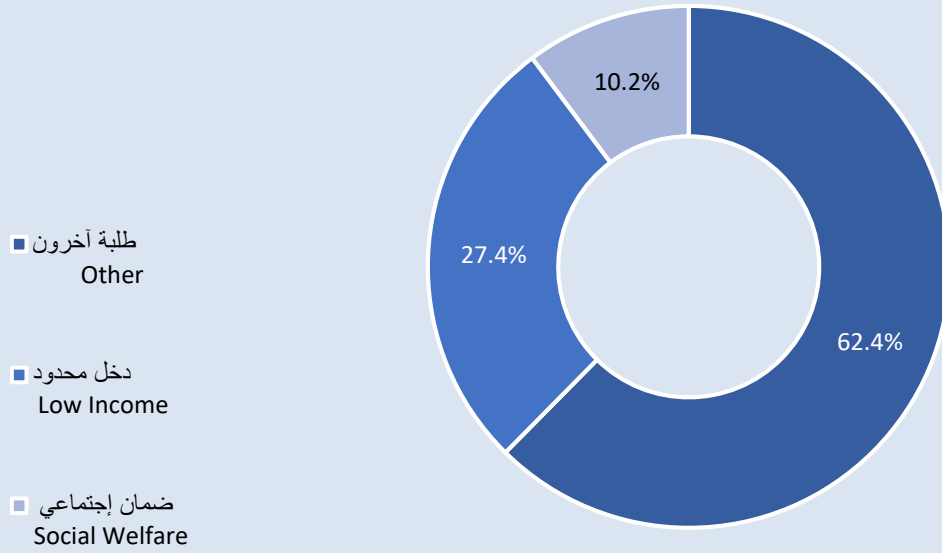
جدول (16) Table
المقبولون حسب فئة الطلبة والنوع
Enrolled students according to their category and gender

Applicants Categories	النسبة Percentage	المجموع Total	إناث Female	ذكور Male	فئات الطلبة
Other	62.4%	14836	8072	6764	طلبة آخرون
Low Income	27.4%	6506	4064	2442	دخل محدود
Social welfare	10.2%	2434	1563	871	ضمان إجتماعي
Total	100%	23776	13699	10077	المجموع

الشكل (9) Chart
المقبولون حسب فئة الطلبة والنوع
Enrolled students according to their category and gender



الشكل (10) Chart (10)
التوزيع النسبي للمقبولين حسب فئة الطلبة
Percentage of enrolled students according to their category



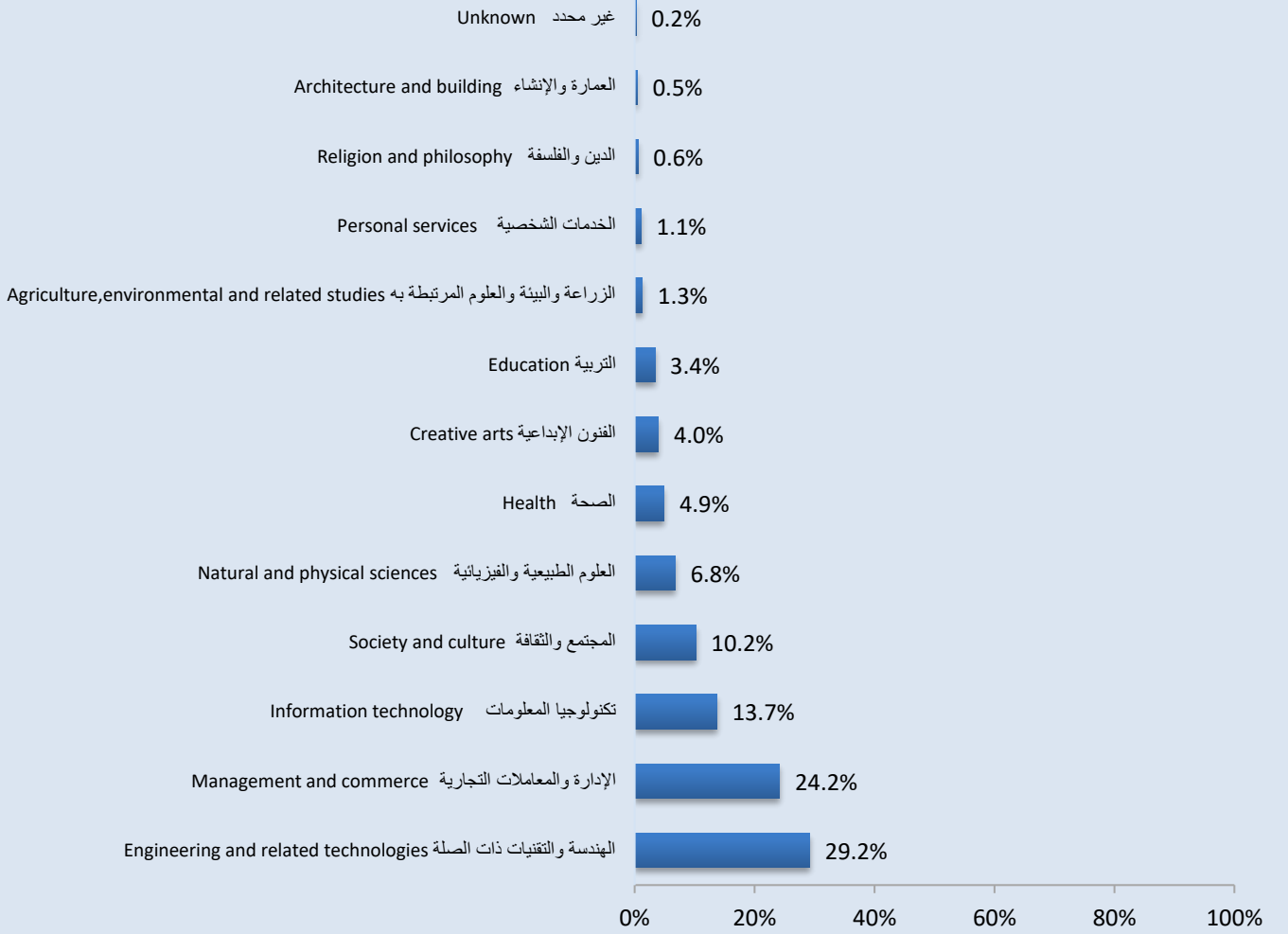
جدول (17) Table
المقبولون حسب التخصص العام والنوع
Enrolled students according to major and gender

Major	النسبة Percentage	المجموع Total	إناث Female	ذكور Male	التخصص العام
Engineering and related technologies	29.2%	6940	2041	4899	الهندسة والتقنيات ذات الصلة
Management and commerce	24.2%	5747	3269	2478	الإدارة والمعاملات التجارية
Information technology	13.7%	3254	2633	621	تكنولوجيا المعلومات
Society and culture	10.2%	2423	1783	640	المجتمع والثقافة
Natural and physical sciences	6.8%	1605	1229	376	العلوم الطبيعية والفيزيائية
Health	4.9%	1172	931	241	الصحة
Creative arts	4.0%	944	760	184	الفنون الإبداعية
Education	3.4%	804	447	357	التربية
Agriculture, environment, and related studies	1.3%	315	205	110	الزراعة والبيئة والعلوم المرتبطة بها
Personal services	1.1%	265	229	36	الخدمات الشخصية
Religion and philosophy	0.6%	137	60	77	الدين والفلسفة
Architecture and building	0.5%	112	92	20	العمارة والإنشاء
*Unknown	0.2%	58	20	38	*غير محدد
Total	100%	23776	13699	10077	المجموع

*Unknown: The major is not determined for enrolled student.

* غير محدد: لم يتم تحديد التخصص الطلبة المقبولين .

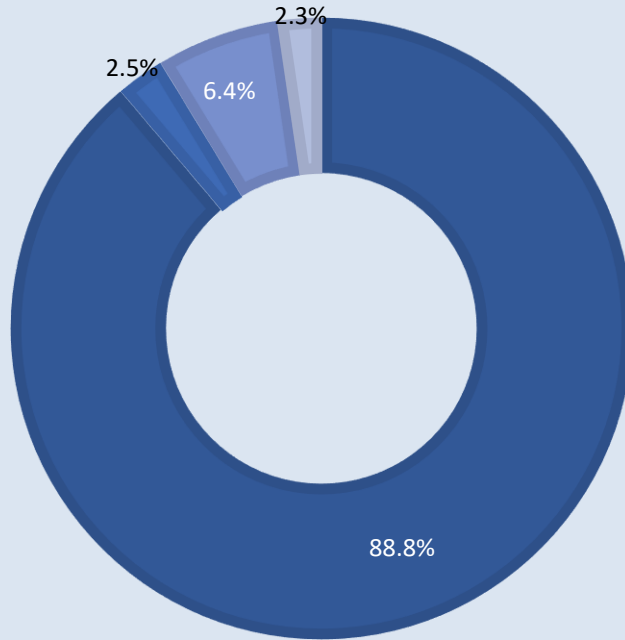
الشكل (11) Chart
النسبة المئوية للمقبولين حسب التخصص العام
Percentage of enrolled students according to major



جدول (18) Table
المقبولون حسب المؤهل المطلوب والنوع
Enrolled students according to required qualification and gender

Required qualification	النسبة Percentage	المجموع Total	إناث Female	ذكور Male	المؤهل المطلوب
Bachelor	88.8%	21117	12530	8587	البكالوريوس
Advanced Diploma	2.5%	590	0	590	دبلوم متقدم
Diploma	6.4%	1526	921	605	دبلوم
Vocational diploma	2.3%	543	248	295	دبلوم مهني
Total	100%	23776	13699	10077	المجموع

الشكل (12) Chart
النسبة المئوية للمقبولين حسب المؤهل المطلوب
Percentage of enrolled students according to required qualification



■ Bachelor البكالوريوس ■ Advanced Diploma دبلوم متقدم ■ Diploma دبلوم ■ Vocational diploma دبلوم مهني

جدول (19) Table
المقبولون حسب المحافظة والنوع
Enrolled students according to governorate and gender

Governorate	النسبة Percentage	المجموع Total	إناث Female	ذكور Male	المحافظة
Muscat	21.1%	5015	2816	2199	مسقط
North Batinah	18.7%	4451	2665	1786	الباطنة(شمال)
Al Dakhiliya	15.2%	3625	2041	1584	الداخلية
South Batinah	12.7%	3029	1796	1233	الباطنة (جنوب)
North Sharqiya	7.5%	1784	1010	774	الشرقية (شمال)
South Sharqiya	7.1%	1691	1057	634	الشرقية (جنوب)
Al Dhahira	6.8%	1614	944	670	الظاهرة
Dhofar	6.7%	1604	863	741	ظفار
Al Buraymi	2.5%	584	322	262	البريمي
Musandam	1.0%	236	117	119	مسندم
Al Wosta	0.6%	133	61	72	الوسطى
*Unknown	0.0%	10	7	3	*غير محدد
Total	100%	23776	13699	10077	المجموع

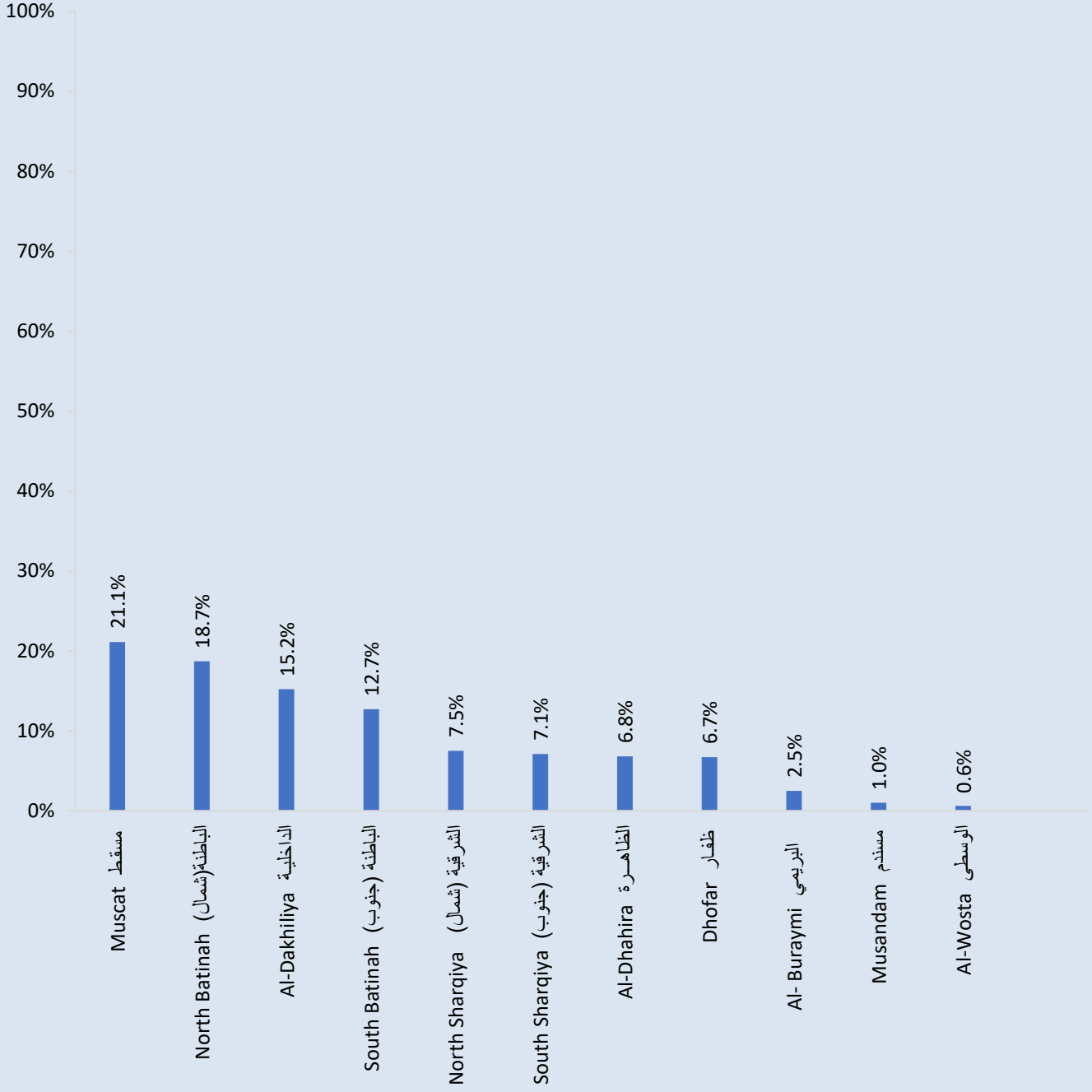
*الطلبة العمانيون الحاصلون على شهادة دبلوم التعليم العام ومايعادله ولم يحددوا اسم المحافظة

*Omani students who passed the General Education Diploma and its equivalent and their governorate name was not mentioned.

الشكل (13) Chart

النسبة المئوية للمقبولين حسب المحافظة

Percentage of enrolled students according to governorate



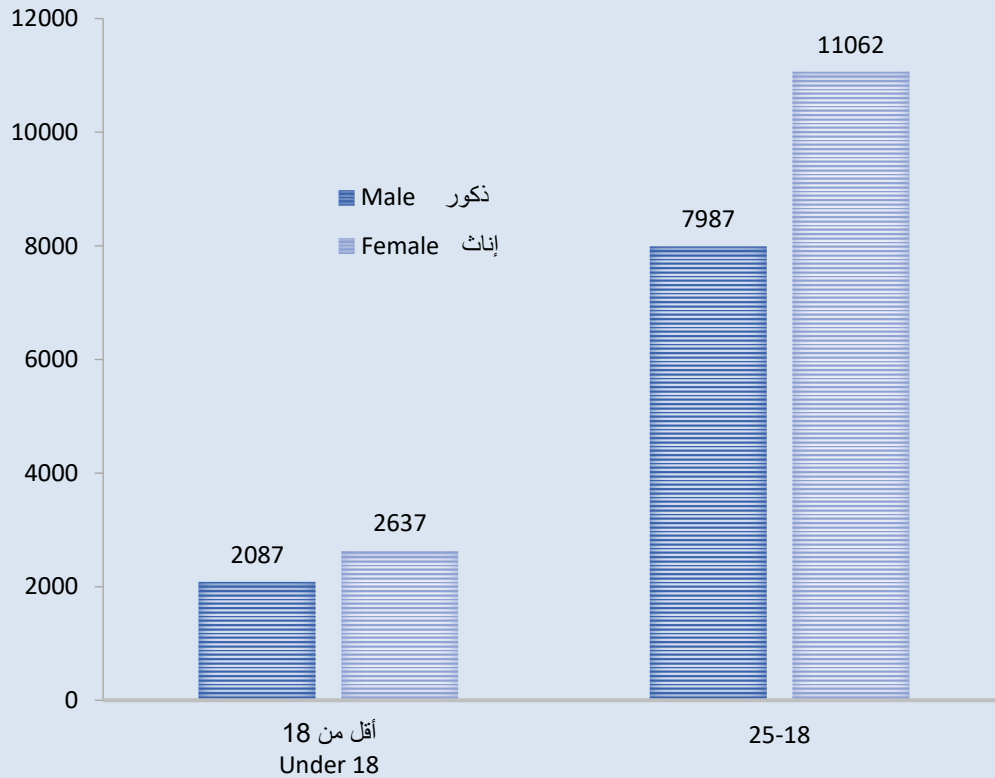
جدول (20) Table
توزيع المقبولين حسب الفئة العمرية والنوع
Distribution of enrolled students according to age category and gender

Age Category	النسبة Percentage	المجموع Total	إناث Female	ذكور Male	الفئة العمرية
Under 18	19.9%	4724	2637	2087	أقل من 18
18- under 21	79.4%	18877	10978	7899	18 - أقل من 21
21- under 24	0.7%	157	72	85	21 - أقل من 24
24-25	0.1%	15	12	3	25-24
*Above 25	0.0%	3	0	3	*أكبر من 25
Total	100%	23776	13699	10077	المجموع

* Disabled Students

* طلبة ذوي الإعاقات

الشكل (14) Chart
توزيع المقبولين حسب الفئة العمرية والنوع
Distribution of enrolled students according to age category and gender



جدول (21) Table

المقبولون في البعثات والمنح* الداخلية حسب المؤسسة التعليمية والنوع

Enrolled students in internal scholarships and grants* according to HEI and gender

HEI	النسبة Percentage	المجموع Total	إناث Female	ذكور Male	المؤسسة التعليمية
Sohar University	10.9%	855	661	194	جامعة صحار
University of Nizwa	10.5%	825	719	106	جامعة نزوى
Dhofar University	7.3%	570	501	69	جامعة ظفار
German University of Technology in Oman	5.8%	451	394	57	الجامعة الألمانية للتكنولوجيا في عمان
Buraimi University	5.5%	434	375	59	جامعة البريمي
Al Sharqiyah University	5.0%	389	348	41	جامعة الشرقية
Bayan College	4.8%	374	282	92	كلية البيان
Middle East College	3.9%	302	227	75	كلية الشرق الأوسط
Al- Buraimi College	3.8%	301	218	83	كلية البريمي
Oman Tourism College	3.3%	262	228	34	كلية عمان للسياحة
Al-Zahra College for Women	3.3%	261	261	0	كلية الزهراء للبنات
Mazoon College	3.3%	256	243	13	كلية مزون
Modern College of Business and Science	3.1%	243	209	34	الكلية الحديثة للتجارة والعلوم

Table(21) تابع جدول
المقبولون في البعثات والمنح* الداخلية حسب المؤسسة التعليمية والنوع
Enrolled students in internal scholarships and grants* according to HEI and gender

HEI	النسبة Percentage	المجموع Total	إناث Female	الذكور Male	المؤسسة التعليمية
International Maritime College Oman	3.0%	238	93	145	كلية عمان البحرية الدولية
Majan College	2.9%	224	184	40	كلية مجان
Gulf College	2.8%	222	167	55	كلية الخليج
College of Banking and Financial Studies	2.8%	222	178	44	كلية الدراسات المالية والمصرفية
Caledonian College of Engineering	2.8%	216	158	58	كلية كاليدونيان الهندسية
Scientific College of Design	2.5%	199	196	3	الكلية العلمية للتصميم
Oman College of Management and Technology	2.1%	168	136	32	كلية عمان للإدارة والتكنولوجيا
Sur University College	2.1%	164	136	28	كلية صور الجامعية
Muscat College	2.0%	156	138	18	كلية مسقط
Arab Open University	1.9%	150	141	9	الجامعة العربية المفتوحة
Waljat College of Applied Science	1.3%	98	89	9	كلية ولجات للعلوم التطبيقية
Oman Medical College	1.1%	85	85	0	كلية عمان الطبية
International College of Engineering & Management	1.1%	84	50	34	كلية الدولية للهندسة والإدارة
Oman Dental College	0.8%	65	65	0	كلية عمان لطب الأسنان
Global College of Engineering and Technology	0.2%	13	6	7	الكلية العالمية للهندسة والتكنولوجيا
Muscat University	0.1%	7	7	0	جامعة مسقط
**Unknown	0.0%	1	1	0	**غير محدد
Total	100%	7835	6496	1339	المجموع

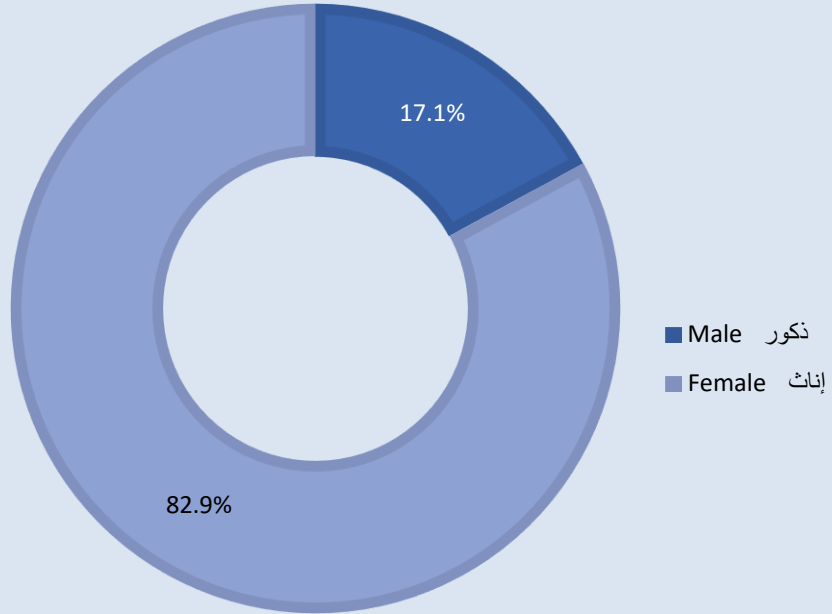
*منح داخلية مقدمة من شركات ومؤسسات القطاع. Internal grants sponsored by private companies and institutions.

**طلبة ذوو إعاقة خاصة لم تحدد بعد المؤسسة التي سيلتحقون بها. **Disabled students who are not determined which institution they will join.

الشكل (15) Chart

النسبة المئوية للمقبولين في البعثات والمنح الداخلية حسب النوع

Percentage of Enrolled students in internal scholarships and grants according to gender



جدول (22) Table

المقبولون في البعثات والمنح الداخلية حسب التخصص العام والنوع

Enrolled students in internal scholarships and grants* according to HEI and gender

Major	النسبة Percentage	المجموع Total	إناث Female	الذكور Male	التخصص العام
Management and commerce	35.8%	2804	2206	598	الإدارة والمعاملات التجارية
Information technology	15.8%	1236	1028	208	تكنولوجيا المعلومات
Society and culture	14.7%	1154	1068	86	المجتمع والثقافة
Engineering and related technologies	12.8%	1001	728	273	الهندسة والتقنيات ذات الصلة
Creative arts	7.1%	555	462	93	الفنون الإبداعية
Natural and physical sciences	6.4%	501	459	42	العلوم الطبيعية والفيزيائية
Personal services	3.3%	262	228	34	الخدمات الشخصية
Health	3.1%	239	239	0	الصحة
Architecture and building	1.0%	80	76	4	العمارة والإنشاء
Agriculture, environment, and related studies	0.0%	3	2	1	الزراعة والبيئة والعلوم المرتبطة بها
Total	100%	7835	6496	1339	المجموع

جدول (23) Table

المقبولون في البعثات والمنح الخارجية حسب الدولة والنوع

Enrolled students in external scholarships and grants according to country and gender

Country	النسبة Percentage	المجموع Total	إناث Female	ذكور Male	الدولة
GCC Countries					دول مجلس التعاون
Kuwait	1.5%	21	19	2	الكويت
Bahrain	1.1%	15	14	1	البحرين
United Arab Emirates	0.5%	7	7	0	الإمارات العربية المتحدة
Qatar	0.1%	1	1	0	قطر
Total	3.2%	44	41	3	المجموع
Foreign Countries					الدول الأجنبية
America	35.0%	482	130	352	الولايات المتحدة
United Kingdom of Great Britain	22.4%	309	157	152	المملكة المتحدة
Australia	15.0%	207	73	134	أستراليا
New Zealand	5.4%	74	43	31	نيوزلندا
Ireland	3.7%	51	32	19	جمهورية أيرلندا
Malaysia	2.1%	29	5	24	ماليزيا
Malta	1.9%	26	17	9	مالطا
Netherlands	1.7%	24	12	12	هولندا
Canada	0.7%	10	1	9	كندا
Poland	0.4%	5	0	5	بولندا
Cyprus	0.4%	5	2	3	قبرص
Austria	0.2%	3	3	0	النمسا
Brunei Darussalam	0.1%	1	1	0	بروناي
Germany	0.1%	1	0	1	ألمانيا
Other countries	7.8%	107	40	67	دول أخرى
Total	96.8%	1334	516	818	المجموع
GrandTotal	100%	1378	557	821	المجموع الكلي

جدول (24) Table

المقبولون في البعثات والمنح الخارجية حسب التخصص العام والنوع

Enrolled students in external scholarships and grants according to major and gender

Major	النسبة Percentage	المجموع Total	إناث Female	ذكور Male	التخصص العام
Engineering and related technologies	36.6%	504	68	436	الهندسة والتقنيات ذات الصلة
Management and commerce	16.4%	226	104	122	الإدارة والمعاملات التجارية
Natural and physical sciences	10.4%	143	95	48	العلوم الطبيعية والفيزيائية
Society and culture	8.3%	115	81	34	المجتمع والثقافة
Health	8.8%	121	93	28	الصحة
Information technology	6.7%	93	18	75	تكنولوجيا المعلومات
Education	3.3%	45	34	11	التربية
Creative arts	2.7%	37	26	11	الفنون الإبداعية
Architecture and building	2.3%	32	16	16	العمارة والإنشاء
Personal services	0.2%	3	1	2	الخدمات الشخصية
Agriculture, environment, and related studies	0.1%	1	1	0	الزراعة والبيئة والعلوم المرتبطة بها
*Unknown	4.2%	58	20	38	*غير محدد
Total	100%	1378	557	821	المجموع

*Unknown: The major is not determined for enrolled student.

*غير محدد: لم يتم تحديد التخصص الطلبة المقبولين .

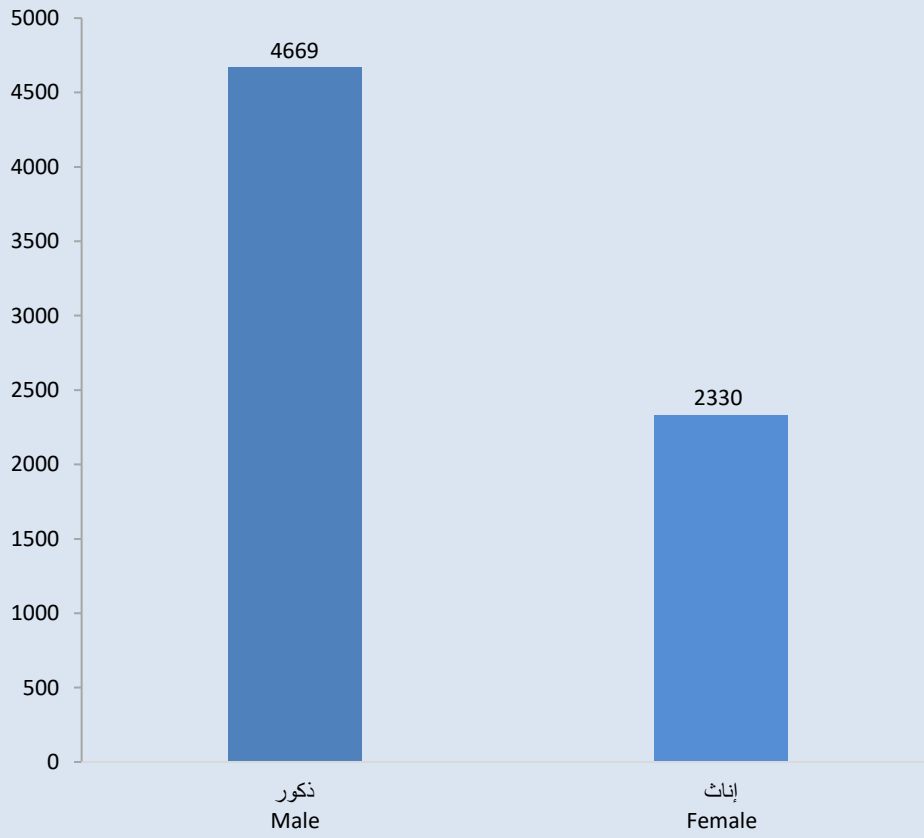
جدول (25) Table
المقبولون في اختيارهم الأول حسب المؤسسة والنوع
Enrolled students who were given their first preference according to HEI and gender

HEI	النسبة Percentage	المجموع Total	إناث Female	ذكور Male	المؤسسة
Technical colleges	49.3%	3451	566	2885	الكليات التقنية
Private Universities and Colleges (Internal scholarships)	18.3%	1281	950	331	الجامعات والكليات الخاصة (البعثات الداخلية)
Sultan Qaboos University	17.0%	1186	500	686	جامعة السلطان قابوس
External Scholaerships	5.4%	380	149	231	البعثات الخارجية
College of Applied Sciences	4.1%	286	79	207	كليات العلوم التطبيقية
Military Technological College	2.1%	145	0	145	الكلية العسكرية التقنية
Institutes of Health	1.9%	132	54	78	المعاهد الصحية
College of Sharia Sciences	1.4%	100	28	72	كلية العلوم الشرعية
Vocational training Centres	0.4%	30	4	26	مراكز التدريب المهني
Fishermen Training Institutes	0.1%	8	0	8	معاهد تأهيل الصيادين
Total	100%	6999	2330	4669	المجموع

الشكل (16) Chart

المقبولون في اختيارهم الأول للمؤسسة حسب النوع

Enrolled students who were given their first preference of HEI according to gender



جدول (26) Table

المقبولون في اختيارهم الثاني حسب المؤسسة والنوع

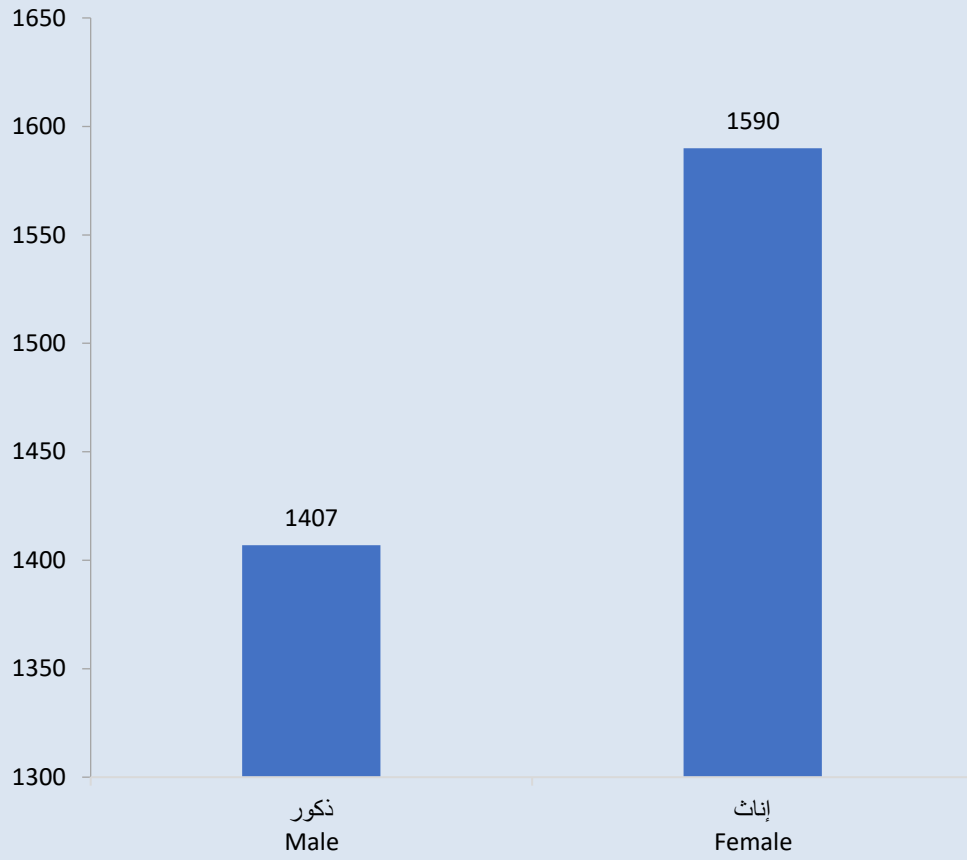
Enrolled students who were given their second preference according to HEI and gender

HEI	النسبة Percentage	المجموع Total	إناث Female	ذكور Male	المؤسسة
Technical colleges	30.8%	922	382	540	الكلية التقنية
Private Universities and Colleges (Internal scholarships)	27.0%	808	683	125	الجامعات والكلية الخاصة (البعثات الداخلية)
Sultan Qaboos University	20.6%	617	297	320	جامعة السلطان قابوس
External Scholaerships	8.5%	254	86	168	البعثات الخارجية
College of Applied Sciences	5.5%	165	84	81	كلية العلوم التطبيقية
Military Technological College	4.6%	139	0	139	الكلية العسكرية التقنية
Institutes of Health	2.2%	67	49	18	المعاهد الصحية
Vocational training Centres	0.5%	16	6	10	مراكز التدريب المهني
Fishermen Training Institutes	0.2%	6	3	3	معاهد تأهيل الصيادين
College of Sharia Sciences	0.1%	3	0	3	كلية العلوم الشرعية
Total	100%	2997	1590	1407	المجموع

الشكل(17)Chart

المقبولون في اختيارهم الثاني للمؤسسة حسب النوع

Enrolled students who were given their second preference of HEI according to gender



جدول (27) Table

المقبولون في اختيارهم الثالث حسب المؤسسة والنوع

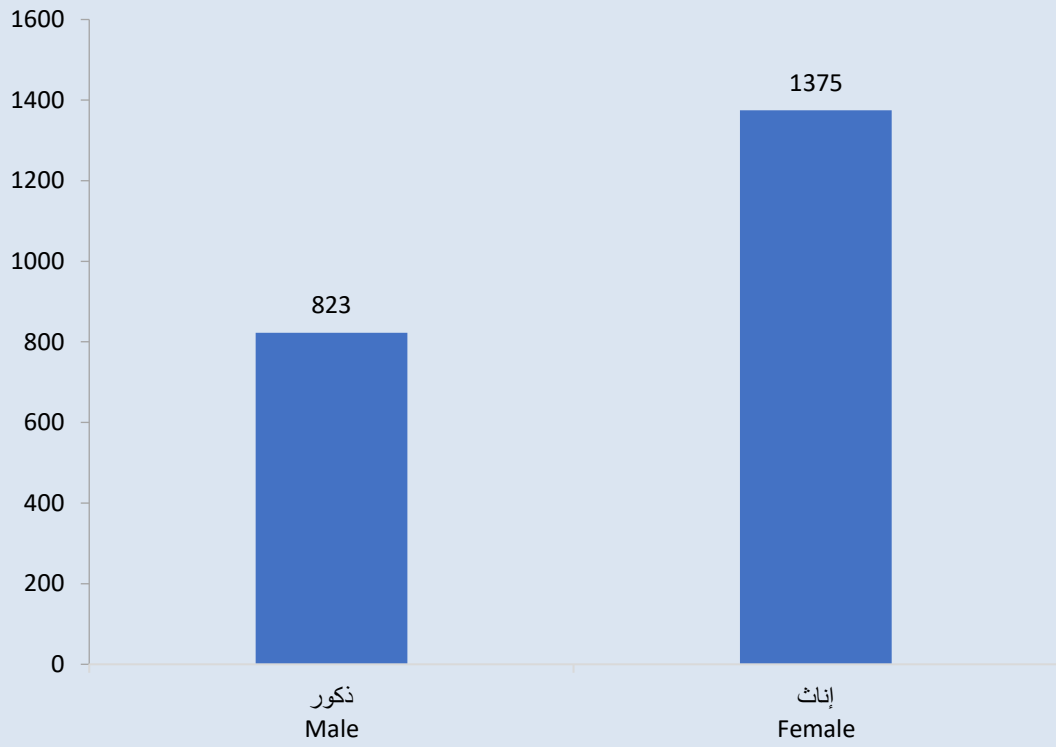
Enrolled students who were given their third preference according to HEI and gender

HEI	النسبة Percentage	المجموع Total	إناث Female	ذكور Male	المؤسسة
Private Universities and Colleges(Internal scholarships)	30.6%	672	566	106	الجامعات والكليات الخاصة(البعثات الداخلية)
Technical colleges	28.8%	633	317	316	الكليات التقنية
Sultan Qaboos University	20.5%	450	313	137	جامعة السلطان قابوس
External Scholaerships	6.6%	146	62	84	البعثات الخارجية
College of Applied Sciences	5.6%	123	71	52	كليات العلوم التطبيقية
Military Technological College	4.5%	98	0	98	الكلية العسكرية التقنية
Institutes of Health	1.6%	36	28	8	المعاهد الصحية
Vocational training Centres	1.0%	21	11	10	مراكز التدريب المهني
Fishermen Training Institutes	0.6%	13	2	11	معاهد تأهيل الصيادين
College of Sharia Sciences	0.3%	6	5	1	كلية العلوم الشرعية
Total	100%	2198	1375	823	المجموع

الشكل (18) Chart

المقبولون في اختيارهم الثالث للمؤسسة حسب النوع

Enrolled students who were given their third preference of HEI according to gender



جدول (28) Table

النسبة المئوية للمقبولين في المقاعد الحكومية والبعثات والمنح من إجمالي المتقدمين الناجحين *

Percentage of enrolled students to all applicants who passed exam with preferences*

Public seats,scholarships & grants	النسبة Percentage	مجموع المقبولين Total of enrolled students	المقاعد الحكومية والبعثات والمنح
Public HEIs			مؤسسات التعليم العالي الحكومية
Technical colleges	25.3%	8125	الكلية التقنية
Sultan Qaboos University	9.2%	2959	جامعة السلطان قابوس
College of Applied Sciences	5.1%	1630	كلية العلوم التطبيقية
Military Technological College	1.8%	590	الكلية العسكرية التقنية
Institutes of Health	1.8%	579	المعاهد الصحية
Vocational training Centres	1.4%	442	مراكز التدريب المهني
College of Sharia Sciences	0.4%	137	كلية العلوم الشرعية
Fishermen Training Institutes	0.3%	101	معاهد تأهيل الصيادين
Total	45.3%	14563	المجموع
Internal scholarships			بعثات داخلية
Full-for all students	19.3%	6197	كاملة لجميع الطلبة
Social welfare	3.0%	969	ضمان إجتماعي
Low Income	1.5%	496	دخل محدود
Total	23.8%	7662	المجموع
Internal grants			منح داخلية
Full-for all students	0.5%	149	كاملة لجميع الطلبة
Full - Social welfare	0.0%	12	كاملة للضمان الإجتماعي
Full - Low Income	0.0%	12	كاملة للدخل المحدود
Total	0.5%	173	المجموع
External scholarships			بعثات خارجية
Full - Group(B)	3.5%	1135	كاملة المجموعة (ب)
Full - Group (A)	0.6%	191	كاملة المجموعة (أ)
Total	4.1%	1326	المجموع
External grants			منح خارجية
Full	0.1%	39	كاملة
Partial	0.0%	13	جزئية
Total	0.2%	52	المجموع
GrandTotal	73.9%	23776	المجموع الكلي

*تم احتساب نسبة المقبولين في المقاعد الحكومية والبعثات والمنح من إجمالي المتقدمين الناجحين وهو 32172

*The ratio is calculated as the number of enrolled students divided by 33366 which represents the number of all applicants who passed exam with preferences.

جدول (29) Table

النسبة المئوية للمقبولين من فئة ما إلى المتقدمين الناجحين من هذه الفئة

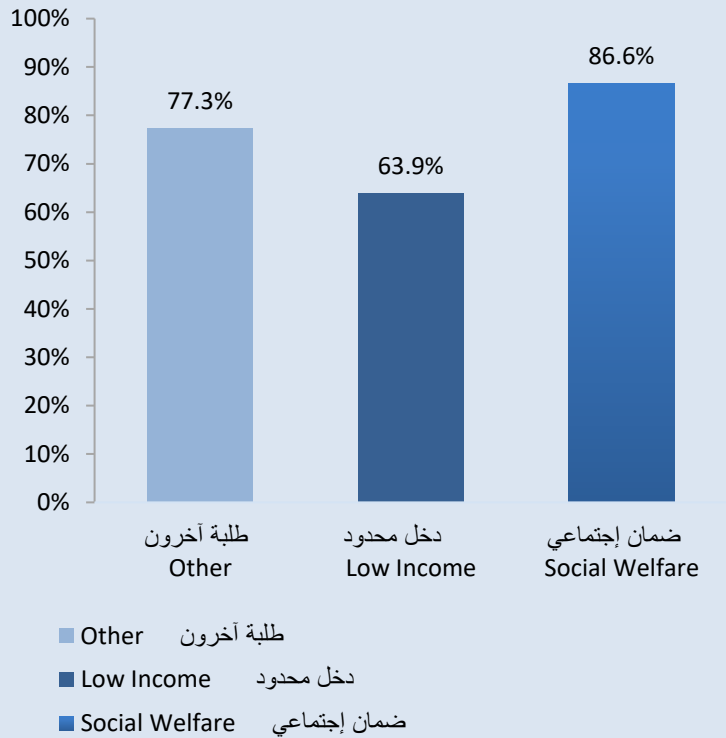
Enrolled students from a category as percentage of all applicants from that category who passed exam with preferences

Students category	النسبة Percentage	المقبولون Enrolled students	المتقدمون الناجحون Applicants with preferences who passed exam	فئة الطلبة
Other	77.3%	14836	19186	طلبة آخرون
Low Income	63.9%	6506	10174	دخل محدود
Social welfare	86.6%	2434	2812	ضمان إجتماعي
Applicants enrolled as percentage of all applicants who passed exam with preferences	73.9%	23776	32172	نسبة إجمالي المقبولين من المتقدمين الناجحين

الشكل (19) Chart

النسبة المئوية للمقبولين من فئة ما إلى المتقدمين الناجحين من هذه الفئة

Enrolled students from a certain category as percentage of all applicants from that category who passed exam with preferences



جدول (30) Table

المتقدمون الناجحون والمقبولون حسب نوع الشهادة والنوع

Applicants with preferences who passed exam and enrolled students according to type of certificate and gender

Type of certificate	المقبولون			المتقدمون الناجحون			نوع الشهادة
	Enrolled student			Applicants with preferences who passed exam			
	المجموع Total	إناث Female	ذكور Male	المجموع Total	إناث Female	ذكور Male	
General Education Diploma	22368	13126	9242	30574	17488	13086	دبلوم التعليم العام
International certificate	628	320	308	723	370	353	الشهادات الدولية
Bilingual Schools	604	253	351	691	297	394	مدارس ثنائية اللغة
Islam Institute	138	0	138	145	0	145	معاهد العلوم الإسلامية
Technical Royal Guard	38	0	38	39	0	39	الحرس التقنية
Total	23776	13699	10077	32172	18155	14017	المجموع

جدول (31) Table

النسبة المئوية للمقبولين من محافظة ما إلى المتقدمين الناجحين من تلك المحافظة

Enrolled students from a certain governorate as percentage of all applicants with preferences who passed exam from that governorate

Governorate	نسبة المقبولين من المتقدمين الناجحين Percentage of enrolled students from applicants with preferences who passed exam	المقبولون Enrolled Students	المتقدمون الناجحون Applicants with preferences who passed exam	المحافظة
Muscat	75.4%	5015	6652	مسقط
North Batinah	72.9%	4451	6107	الباطنة (شمال)
Al Dakhiliya	76.8%	3625	4723	الداخلية
South Batinah	74.1%	3029	4086	الباطنة (جنوب)
North Sharqiya	76.2%	1784	2341	الشرقية (شمال)
South Sharqiya	69.7%	1691	2425	الشرقية (جنوب)
Al Dhahira	75.5%	1614	2138	الظاهرة
Dhofar	69.3%	1604	2315	ظفار
Al Buraymi	76.0%	584	768	البريمي
Musandam	67.6%	236	349	مسندم
Al Wosta	52.6%	133	253	الوسطى
*Unknown	66.7%	10	15	*غير محدد
Total	73.9%	23776	32172	المجموع

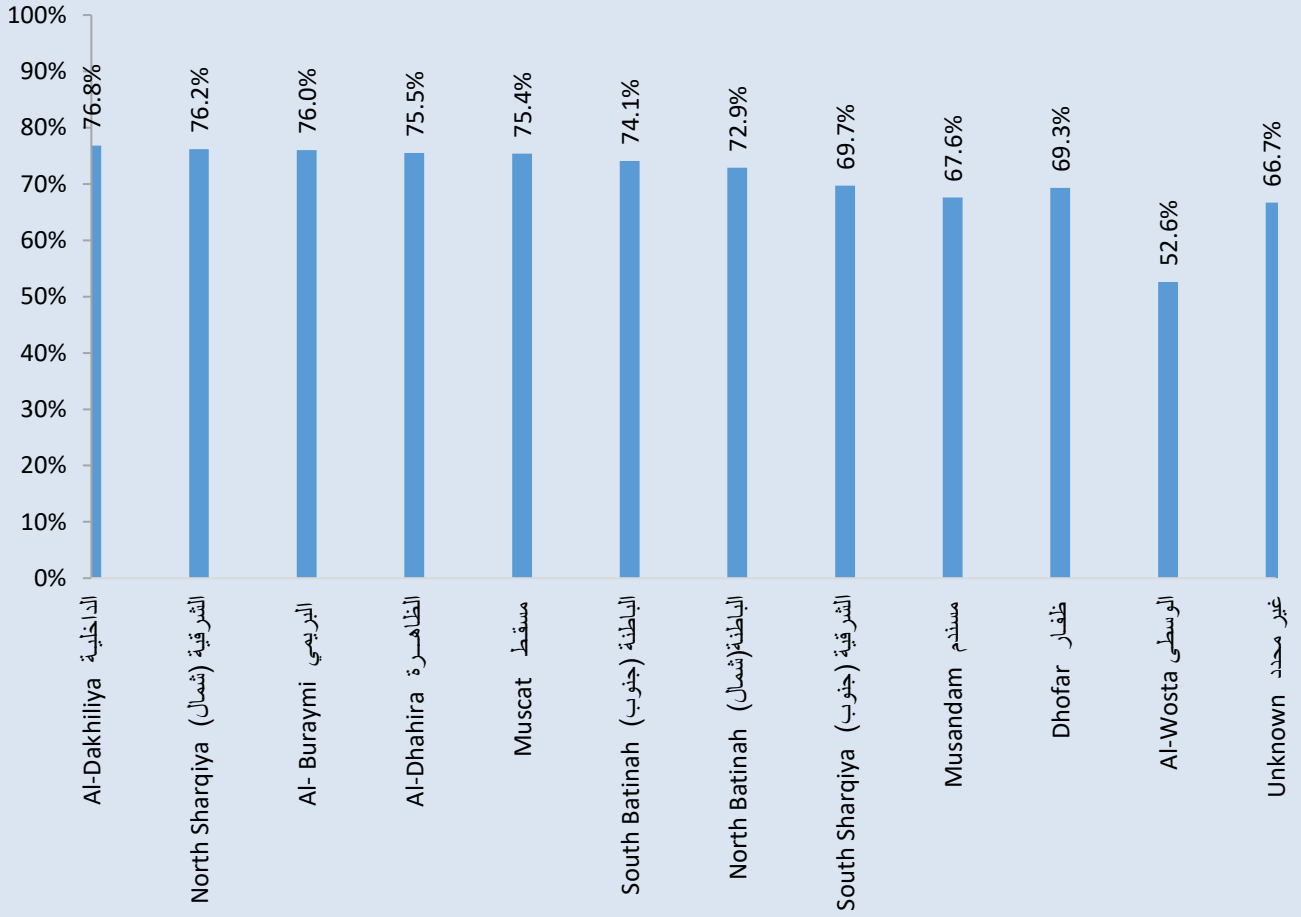
*الطلبة العمانيون الحاصلون على شهادة دبلوم التعليم العام ومايعادله ولم يحددوا اسم المحافظة

*Omani students who passed the General Education Diploma and its equivalent and their governorate name was not mentioned

الشكل (20) Chart

النسبة المئوية للمقبولين من محافظة ما إلى المتقدمين الناجحين من تلك المحافظة

Enrolled students from a certain governorate as percentage of all applicants with preferences who passed exam from that governorate



جدول (32) Table

أعداد الطلبة المقبولين في كلية العلوم التطبيقية بالرسناق في برنامج توظيف الوظائف التدريسية بالقرى البعيدة حسب أسم البرنامج والنوع

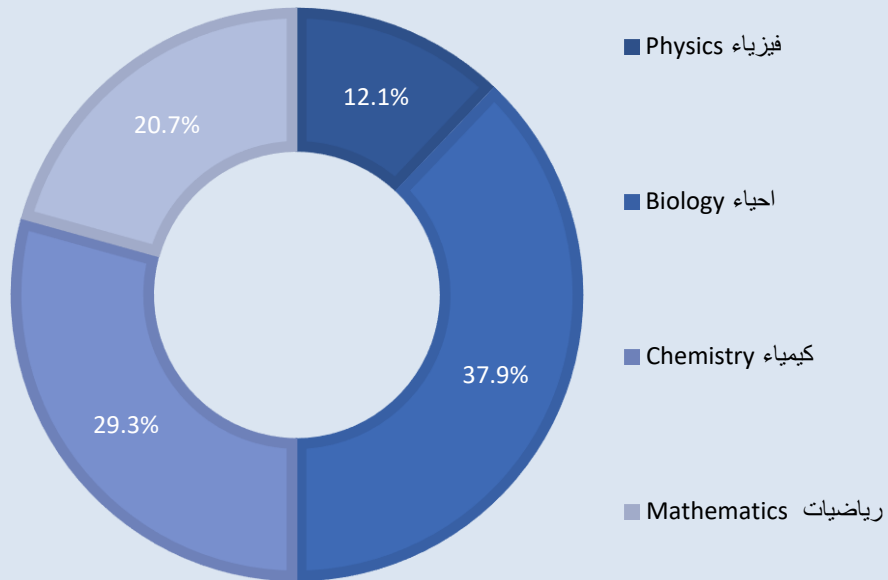
Number of enrolled students in the Omanization of the Teaching Jobs in Remote Villages Program at Rustaq College of Applied Sciences according to specialization and gender

Program	النسبة Percentage	المجموع Total	إناث Female	ذكور Male	أسم البرنامج
of Education Science Bachelor and Mathematics (Physics)	12.1%	7	7	0	بكالوريوس التربية علوم ورياضيات (فيزياء)
Bachelor of Education Science and Mathematics (Biology)	37.9%	22	15	7	بكالوريوس التربية علوم ورياضيات (احياء)
Education Science Bachelor of and Mathematics (Chemistry)	29.3%	17	14	3	بكالوريوس التربية علوم ورياضيات (كيمياء)
Education Science Bachelor of and Mathematics (Mathematics)	20.7%	12	10	2	بكالوريوس التربية علوم ورياضيات (رياضيات)
Total	100%	58	46	12	المجموع


الشكل (21) Chart

النسبة المئوية للطلبة المقبولين في كلية العلوم التطبيقية بالرسناق برنامج توظيف الوظائف التدريسية بالقرى البعيدة حسب أسم البرنامج

Percentage of enrolled students in the Omanization of the Teaching Jobs in Remote Villages Program at Rustaq College of Applied Sciences According to Specialization and Gender



القسم السادس
طلبة الضمان الاجتماعي للعام الأكاديمي
2017/2016م



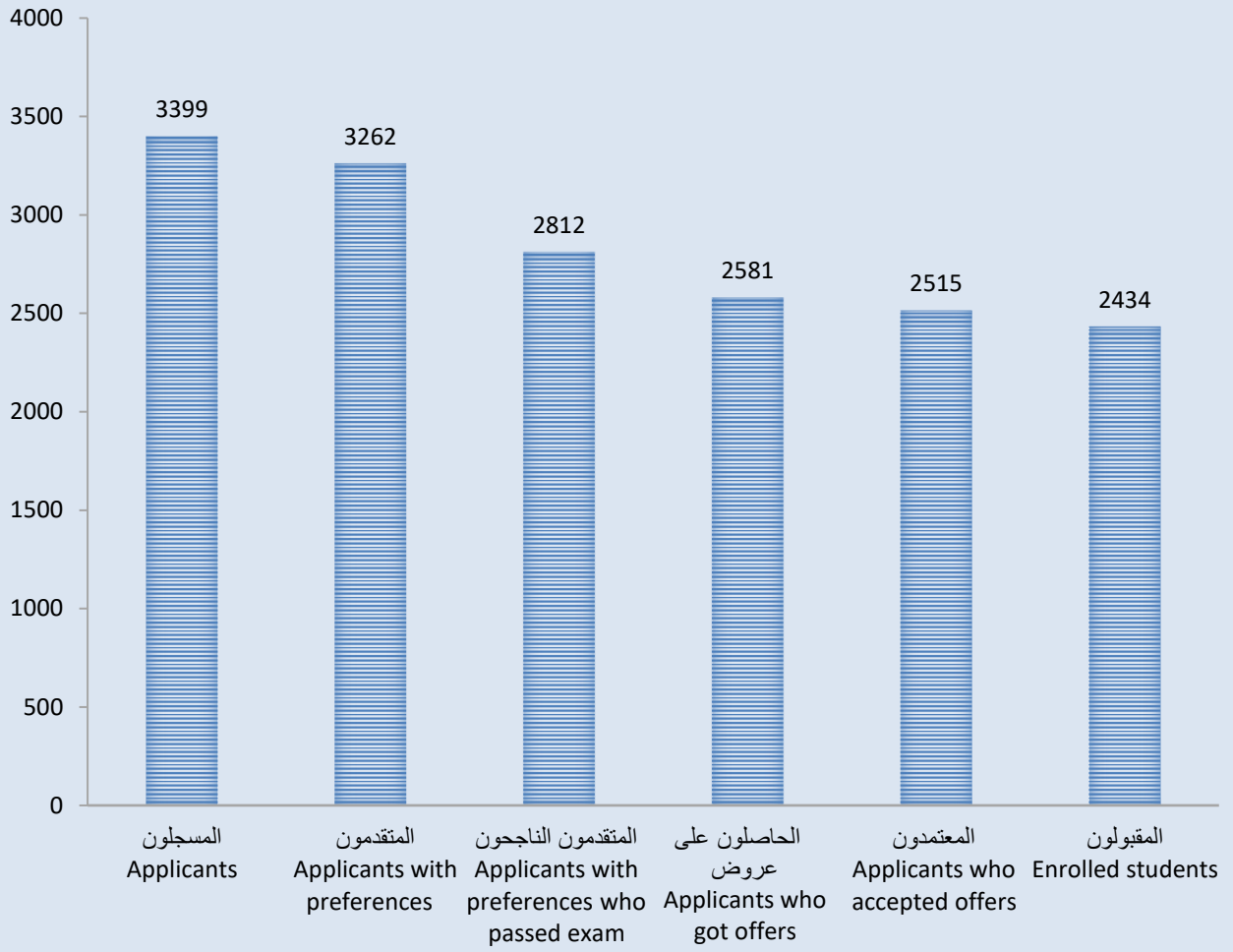
Section 6

Social welfare students for the academic year 2016 /2017

جدول (33)
 طلبية الضمان الاجتماعي وفقاً لمراحل عملية القبول الموحد والنوع
 Social welfare applicants according to HEAC admission stages and gender

HEAC admission stages	المجموع Total	إناث Female	ذكور Male	مراحل عملية القبول الموحد
Applicants	3399	1951	1448	المسجلون
Applicants with preferences	3262	1922	1340	المتقدمون
Applicants with preferences who passed exam	2812	1740	1072	المتقدمون الناجحون
Applicants who got offers	2581	1647	934	الحاصلون على عروض
Applicants who accepted offers	2515	1614	901	المعتمدون
Enrolled Students	2434	1563	871	المقبولون
Enrolled Students as percentage of all applicants with preferences who passed exam	86.6%	89.8%	81.3%	نسبة المقبولين من المتقدمين الناجحين

الشكل(22)Chart
طلبة الضمان الاجتماعي وفقاً لمراحل عملية القبول الموحد
Social welfare students according to HEAC admission stages



جدول (34) Table

طلبة الضمان الاجتماعي المتقدمون الناجحون حسب المحافظة والنوع

Social welfare applicants with preferences who passed exam according to governorate and gender

Governorate	النسبة Percentage	المجموع Total	إناث Female	ذكور Male	المحافظة
North Batinah	30.8%	866	535	331	الباطنة (شمال)
South Sharqiya	11.0%	308	198	110	الشرقية (جنوب)
South Batinah	10.7%	302	192	110	الباطنة (جنوب)
North Sharqiya	10.7%	300	180	120	الشرقية (شمال)
Al Dhahira	9.9%	279	152	127	الظاهرة
Al Dakhiliya	9.4%	264	162	102	الداخلية
Muscat	7.0%	196	136	60	مسقط
Al Buraymi	5.8%	162	97	65	البريمي
Al Wosta	2.1%	59	39	20	الوسطى
Musandam	1.5%	42	22	20	مسندم
Dhofar	1.2%	34	27	7	ظفار
Total	100%	2812	1740	1072	المجموع

جدول(35)Table

طلبة الضمان الاجتماعي الحاصلون على عروض حسب المحافظة والنوع

Social welfare applicants who got offers according to governorate and gender

Governorate	النسبة Percentage	المجموع Total	إناث Female	ذكور Male	المحافظة
North Batinah	31.0%	801	512	289	الباطنة (شمال)
North Sharqiya	10.8%	278	171	107	الشرقية (شمال)
South Batinah	10.7%	275	182	93	الباطنة (جنوب)
South Sharqiya	10.5%	271	181	90	الشرقية (جنوب)
Al Dhahira	10.0%	258	148	110	الظاهرة
Al Dakhiliya	9.6%	247	155	92	الداخلية
Muscat	6.9%	178	125	53	مسقط
Al Buraymi	5.8%	149	92	57	البريمي
Al Wosta	2.1%	54	35	19	الوسطى
Musandam	1.4%	37	20	17	مسندم
Dhofar	1.3%	33	26	7	ظفار
Total	100%	2581	1647	934	المجموع

جدول (36) Table

طلبة الضمان الاجتماعي المقبولون في برامج المقاعد الحكومية والبعثات والمنح حسب النوع

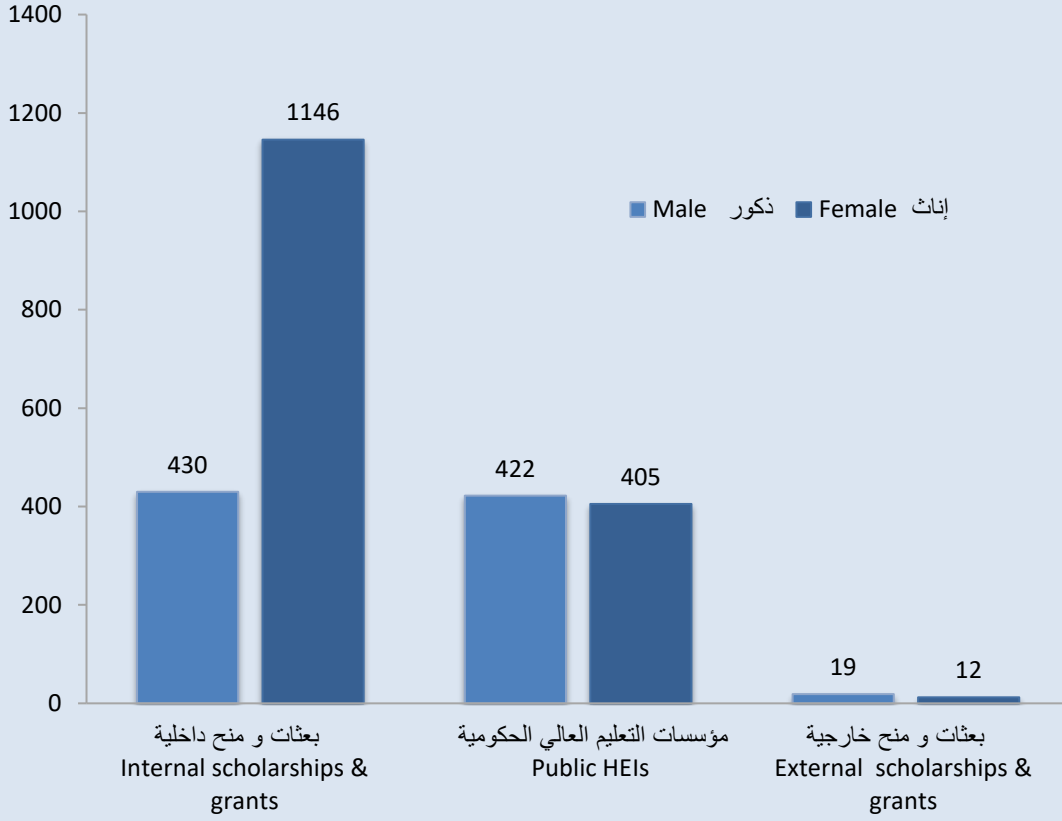
Enrolled social welfare students in the public seats, scholarships and grants according to gender

Public seats, scholarships & grants	النسبة Percentage	المجموع Total	إناث Female	ذكور Male	المقاعد الحكومية والبعثات والمنح
Public HEIs					مؤسسات التعليم العالي الحكومية
Technical colleges	18.2%	443	181	262	الكلية التقنية
Military Technological College	1.0%	25	0	25	الكلية العسكرية التقنية
Sultan Qaboos University	7.5%	183	108	75	جامعة السلطان قابوس
College of Applied Sciences	3.9%	96	64	32	كلية العلوم التطبيقية
College of Sharia Sciences	0.3%	8	2	6	كلية العلوم الشرعية
Vocational training	0.7%	16	7	9	مراكز التدريب المهني
Institutes of Health	2.3%	55	43	12	المعاهد الصحية
Fishermen Qualifying Kabura	0.0%	1	0	1	معهد تأهيل الصيادين (الخابورة)
Total	34.0%	827	405	422	المجموع
Internal scholarships					بعثات داخلية
Social Welfare	39.8%	969	613	356	ضمان اجتماعي
Full -for all students	24.3%	591	519	72	كاملة لجميع الطلبة
Total	64.1%	1560	1132	428	المجموع
Internal grants					منح داخلية
Full - for Social welfare	0.5%	12	10	2	كاملة للضمان الاجتماعي
Full -for all students	0.2%	4	4	0	كاملة لجميع الطلبة
Total	0.7%	16	14	2	المجموع
External scholarships					بعثات خارجية
Full - Group B	1.0%	24	9	15	كاملة المجموعة ب
Full - Group A	0.2%	4	1	3	كاملة المجموعة أ
Total	1.2%	28	10	18	المجموع
External grants					منح خارجية
Full	0.1%	2	1	1	كاملة
Partial	0.0%	1	1	0	جزئية
Total	0.1%	3	2	1	المجموع
Grand Total	100%	2434	1563	871	المجموع الكلي

الشكل(23)Chart

طلبة الضمان الاجتماعي المقبولون في برامج المقاعد الحكومية والبعثات والمنح حسب النوع

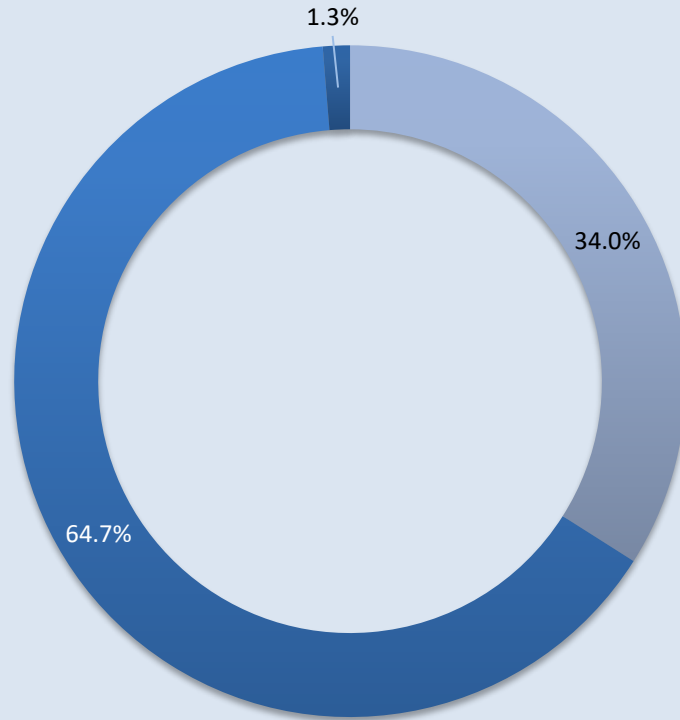
Enrolled social welfare students in the public seats, scholarships and grants according to gender



الشكل(24)Chart

التوزيع النسبي لطلبة الضمان الاجتماعي المقبولين حسب برامج المقاعد الحكومية والبعثات والمنح

Percentage of enrolled social welfare students according to the public seats, scholarships and grants



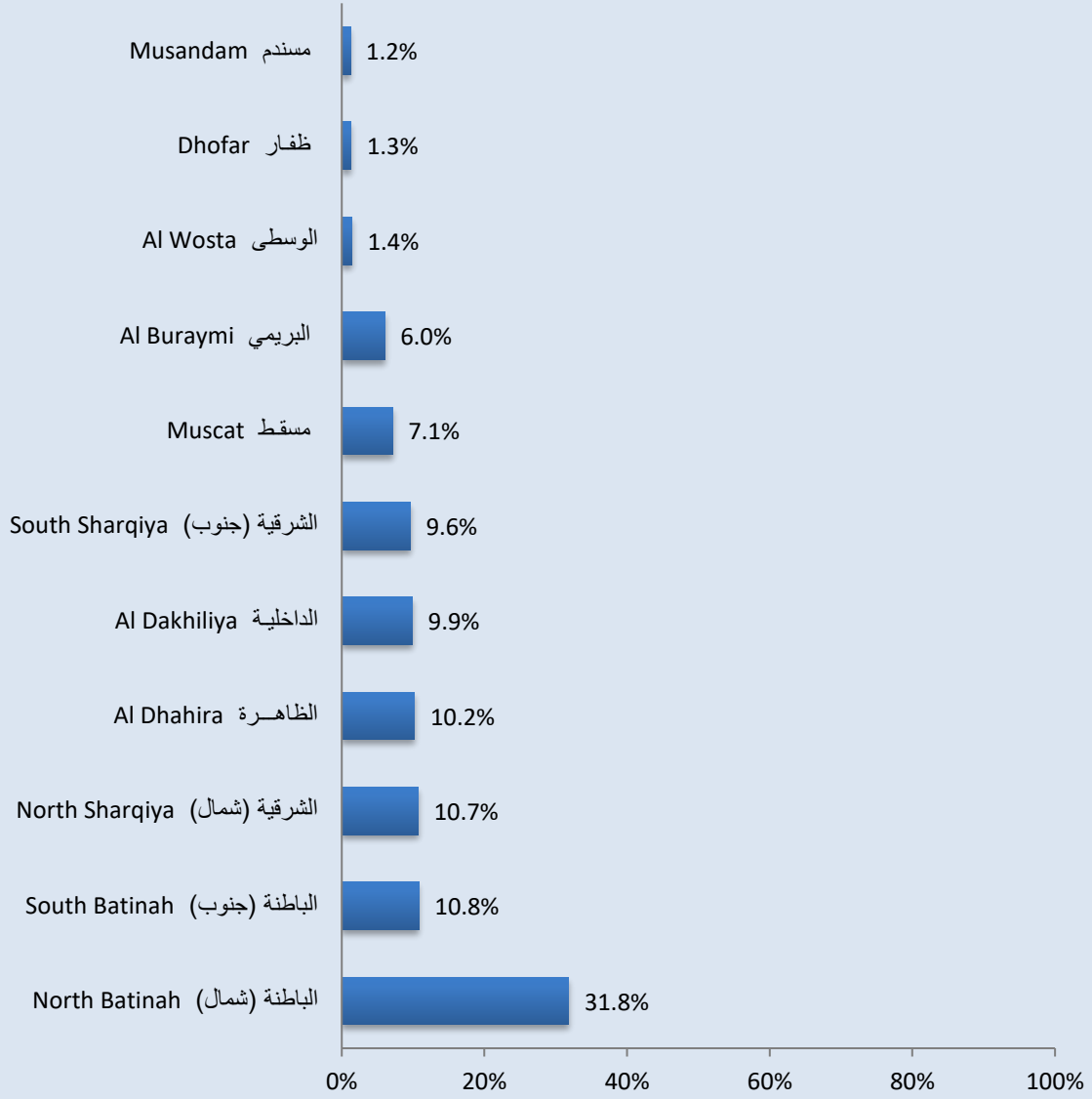
- Public HEIs مؤسسات التعليم العالي الحكومية
- Internal scholarships & grants بعثات و منح داخلية
- External scholarships & grants بعثات و منح خارجية

جدول (37) Table
 طلبية الضمان الاجتماعي المقبولون حسب المحافظة والنوع
 Enrolled social welfare students according to governorate and gender

Governorate	النسبة Percentage	المجموع Total	إناث Female	ذكور Male	المحافظة
North Batinah	31.8%	774	503	271	الباطنة (شمال)
South Batinah	10.8%	262	177	85	الباطنة (جنوب)
North Sharqiya	10.7%	261	161	100	الشرقية (شمال)
Al Dhahira	10.2%	249	144	105	الظاهرة
Al Dakhiliya	9.9%	240	150	90	الداخلية
South Sharqiya	9.6%	233	158	75	الشرقية (جنوب)
Muscat	7.1%	174	123	51	مسقط
Al Buraymi	6.0%	145	89	56	البريمي
Al Wosta	1.4%	34	17	17	الوسطى
Dhofar	1.3%	32	25	7	ظفار
Musandam	1.2%	30	16	14	مسندم
Total	100%	2434	1563	871	المجموع

الشكل(25)Chart

النسبة المئوية لطلبة الضمان الاجتماعي المقبولين حسب المحافظة
Percentage of enrolled social welfare students according to governorate



جدول (38)
 طلبة الضمان الاجتماعي المقبولون حسب التخصص العام والنوع
 Enrolled social welfare students according to major and gender

Major	النسبة Percentage	المجموع Total	إناث Female	ذكور Male	التخصص العام
Management and commerce	39.5%	961	523	438	الإدارة والمعاملات التجارية
Engineering and related technologies	14.4%	350	124	226	الهندسة والتقنيات ذات الصلة
Society and culture	13.3%	323	275	48	المجتمع والثقافة
Information technology	9.1%	221	191	30	تكنولوجيا المعلومات
Natural and physical sciences	7.8%	189	159	30	العلوم الطبيعية والفيزيائية
Creative arts	7.6%	184	142	42	الفنون الإبداعية
Health	3.8%	92	72	20	الصحة
Education	2.3%	57	34	23	التربية
Agriculture, environment, and related studies	0.9%	23	17	6	الزراعة والبيئة والعلوم المرتبطة بها
Personal services	0.8%	20	19	1	الخدمات الشخصية
Religion and philosophy	0.3%	8	2	6	الدين والفلسفة
Architecture and building	0.2%	5	5	0	العمارة والإنشاء
*Unknown	0.0%	1	0	1	* غير محدد
Total	100%	2434	1563	871	المجموع

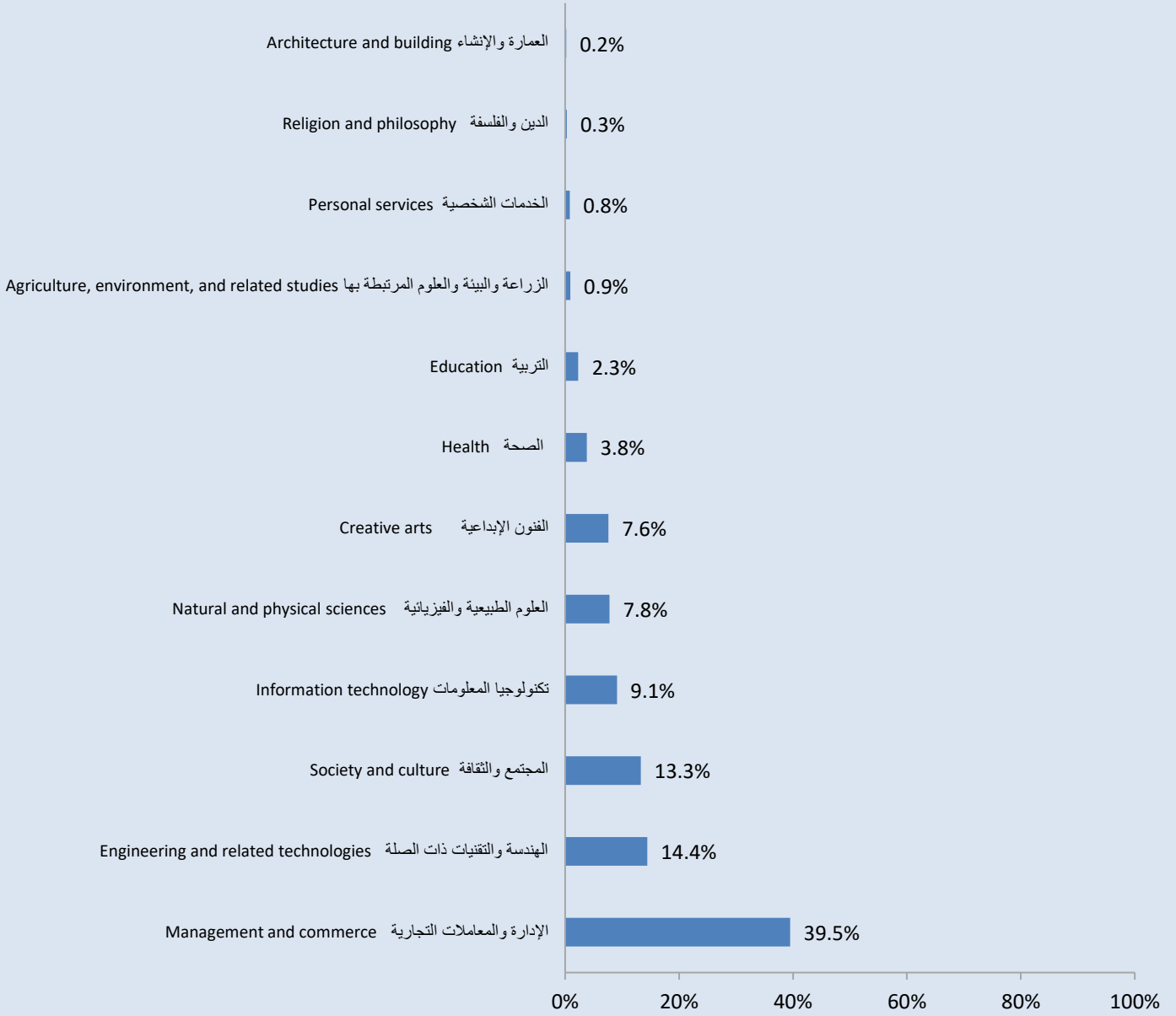
* غير محدد: لم يتم تحديد التخصص للطلبة المقبولين.

*Unknown: The major is not determined for enrolled students.

الشكل(26)Chart

النسبة المئوية لطلبة الضمان الاجتماعي المقبولين حسب التخصص العام

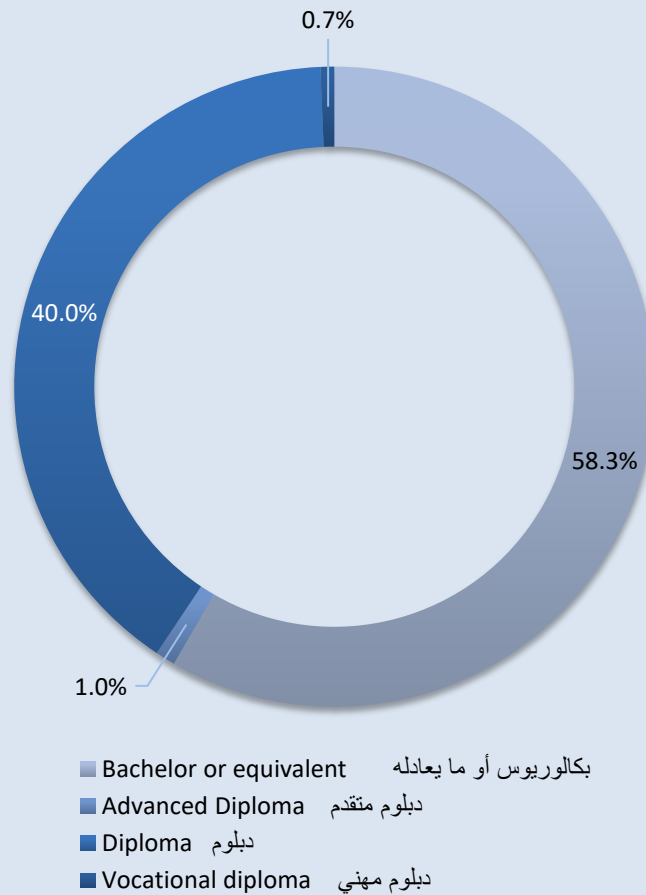
Percentage of enrolled social welfare students according to major



جدول (39) Table
 طلبية الضمان الاجتماعي المقبولون حسب المؤهل المطلوب والنوع
 Enrolled social welfare students according to required qualification and gender

Required qualification	النسبة Percentage	المجموع Total	إناث Female	ذكور Male	المؤهل المطلوب
Bachelor	58.3%	1420	941	479	البكالوريوس
Diploma	40.0%	973	615	358	دبلوم
Advanced Diploma	1.0%	25	0	25	دبلوم متقدم
Vocational diploma	0.7%	16	7	9	دبلوم مهني
Total	100%	2434	1563	871	المجموع

الشكل (27) Chart
 النسبة المئوية لطلبة الضمان الاجتماعي المقبولين حسب المؤهل المطلوب
 Percentage of enrolled social welfare students according to required qualification



جدول (40) Table

طلبة الضمان الاجتماعي المقبولون حسب الفئة العمرية والنوع

Enrolled social welfare students according to age category and gender

Age Category	النسبة Percentage	المجموع Total	إناث Female	ذكور Male	الفئة العمرية
Under 18	9.3%	226	123	103	أقل من 18
18- under 21	88.7%	2159	1405	754	18- أقل من 21
21- under 24	1.7%	42	30	12	21- أقل من 24
24-25	0.2%	5	5	0	25-24
*Above 25	0.1%	2	0	2	*أكبر من 25
Total	100%	2434	1563	871	المجموع

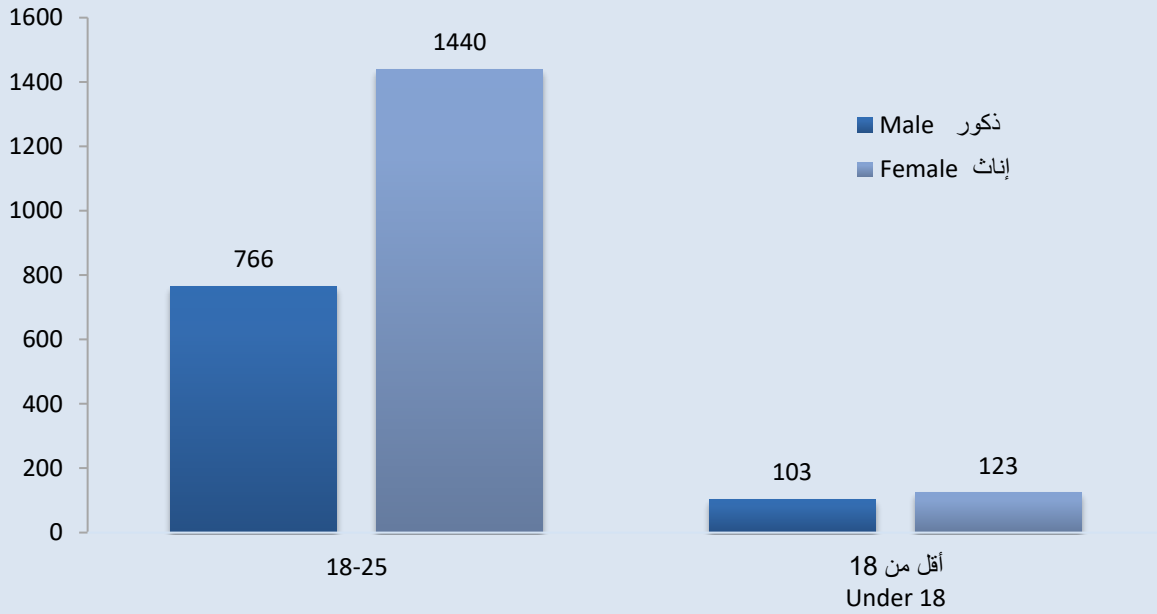
*Disabled students.

*طلبة ذوي إعاقات.

الشكل (28) Chart

طلبة الضمان الاجتماعي المقبولون حسب الفئة العمرية والنوع

Enrolled social welfare students according to age category and gender



جدول (41) Table

طلبة الضمان الاجتماعي المقبولون حسب نوع الشهادة والنوع

Enrolled social welfare students according to type of certificate and gender

Type of certificate	المجموع Total	إناث Female	ذكور Male	نوع الشهادة
General Education Diploma	2374	1528	846	دبلوم التعليم العام
International Certificates	55	35	20	الشهادات الدولية
Islamic Sciences Institutes	4	0	4	معاهد العلوم الإسلامية
Bilingual Schools	1	0	1	مدارس ثنائية اللغة
Total	2434	1563	871	المجموع

جدول (42) Table

طلبة الضمان الاجتماعي المقبولون في البعثات* والمنح الداخلية حسب المؤسسة التعليمية والنوع

Enrolled social welfare students in internal scholarships and grants according to HEI and gender

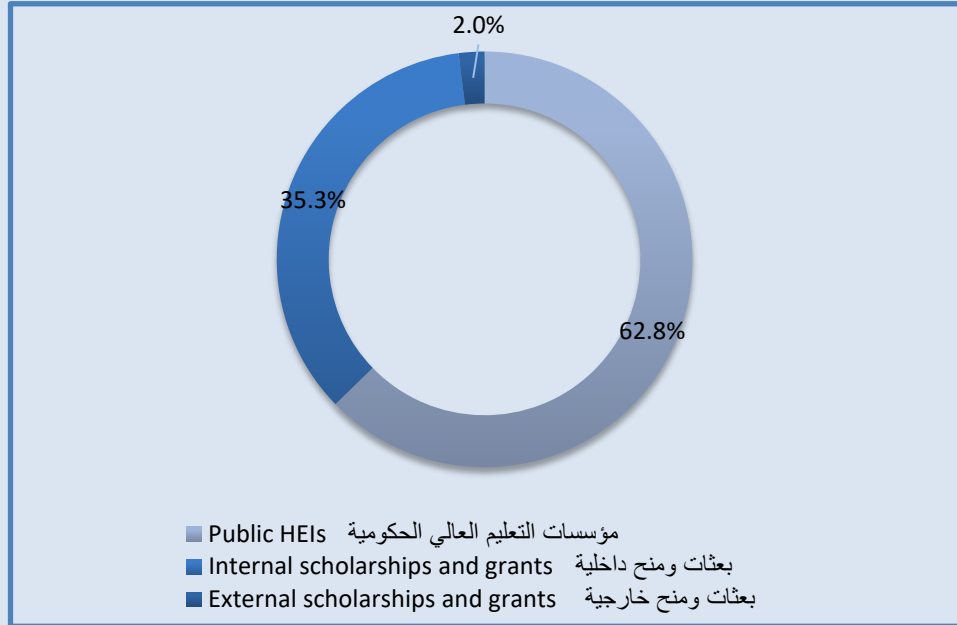
HEI	النسبة Percentage	المجموع Total	إناث Female	ذكور Male	المؤسسة التعليمية
Sohar University	17.9%	282	173	109	جامعة صحار
University of Nizwa	16.0%	252	208	44	جامعة نزوى
Bayan College	9.0%	142	103	39	كلية البيان
Al- Buraimi College	6.8%	107	67	40	كلية البريمي
Al-Zahra College for Women	6.2%	98	98	0	كلية الزهراء للنبات
Buraimi University	5.5%	87	76	11	جامعة البريمي
Middle East College	4.9%	77	50	27	كلية الشرق الأوسط
Al Sharqiyah University	4.4%	69	50	19	جامعة الشرقية
International Maritime College Oman	3.6%	56	7	49	كلية عمان البحرية الدولية
Mazoon College	3.5%	55	49	6	كلية مزون
Sur University College	3.0%	48	34	14	كلية صور الجامعية
Gulf College	2.5%	39	22	17	كلية الخليج
Modern College of Business and Science	2.4%	38	28	10	الكلية الحديثة للتجارة والعلوم
Dhofar University	2.2%	35	31	4	جامعة ظفار
Oman College of Management and Technology	1.8%	28	20	8	كلية عمان للإدارة والتكنولوجيا
Majan College	1.5%	24	18	6	كلية مجان
Oman Tourism College	1.3%	20	19	1	كلية عمان للسياحة
Muscat College	1.2%	19	16	3	كلية مسقط
German University of Technology in Oman	1.2%	19	18	1	الجامعة الألمانية للتكنولوجيا في عمان
Scientific College of Design	1.1%	18	18	0	الكلية العلمية للتصميم
Caledonian College of Engineering	0.8%	12	8	4	كلية كاليديونيان الهندسية
Waljat Colleges of Applied Science	0.7%	11	6	5	كلية ولجات للعلوم التطبيقية
International College of Engineering & Management	0.7%	11	1	10	الكلية الدولية للهندسة والإدارة
College of Banking and Financial Studies	0.7%	11	9	2	كلية الدراسات المالية والمصرفية
Arab Open University	0.6%	10	9	1	الجامعة العربية المفتوحة
Oman Dental College	0.4%	6	6	0	كلية عمان لطب الأسنان
Oman Medical College	0.1%	1	1	0	كلية عمان الطبية
Global College of Engineering and Technology	0.1%	1	1	0	الكلية العالمية للهندسة والتكنولوجيا
Total	100%	1576	1146	430	المجموع

* بعثات الضمان الاجتماعي والبعثات الداخلية الكاملة المخصصة لجميع الطلبة للدراسة في مؤسسات التعليم العالي الخاصة.

*Social welfare and full internal scholarships for all students to study in the private HEIs.

القسم السابع

طلبة الدخل المحدود للعام الأكاديمي 2017/2016م



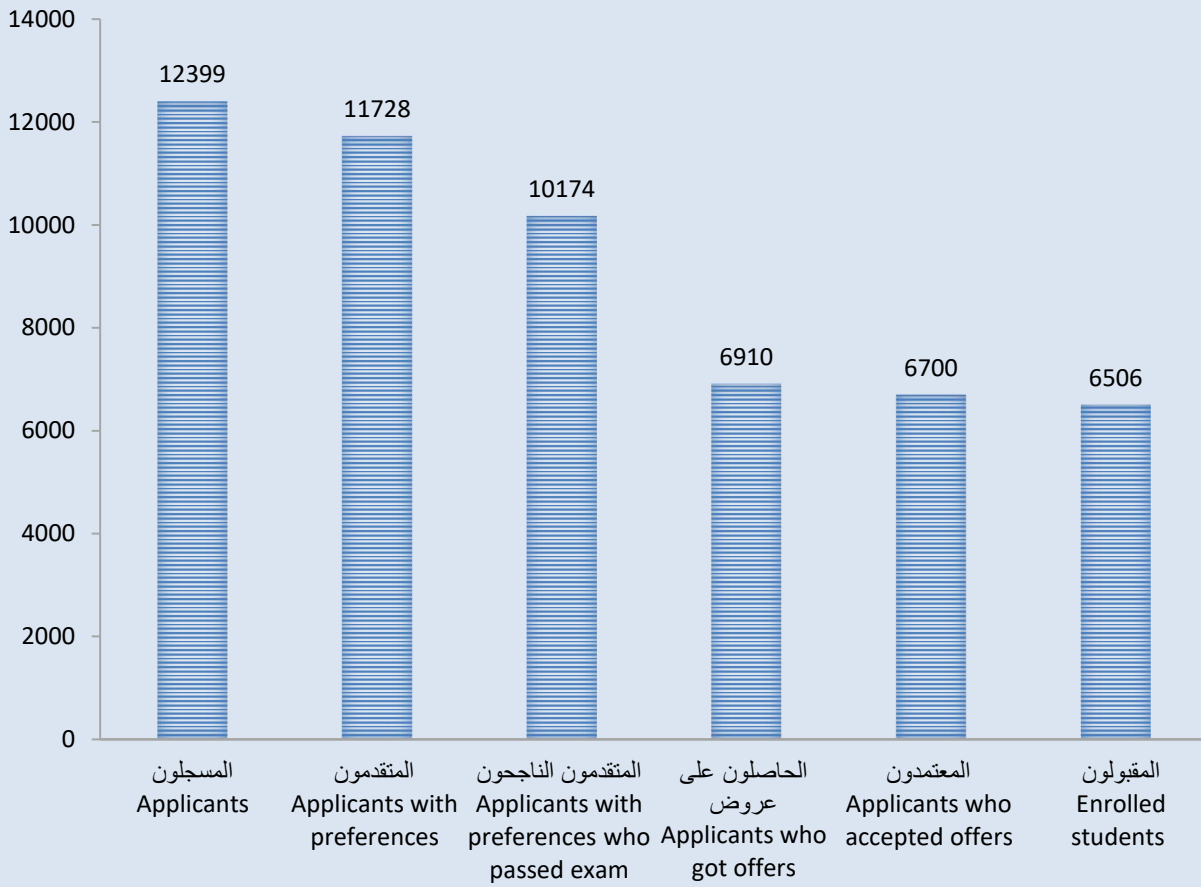
Section 7

Low income students for the academic year 2016/2017

جدول (43) Table
 طلبية الدخل المحدود وفقاً لمراحل عملية القبول الموحد والنوع
 Low income students according to HEAC admission stages and gender

HEAC admission stages	المجموع Total	إناث Female	ذكور Male	مراحل عملية القبول الموحد
Applicants	12399	6866	5533	المسجلون
Applicants with preferences	11728	6772	4956	المتقدمون
Applicants with preferences who passed exam	10174	6197	3977	المتقدمون الناجحون
Applicants who got offers	6910	4267	2643	الحاصلون على عروض
Applicants who accepted offers	6700	4163	2537	المعتمدون
Enrolled students	6506	4064	2442	المقبولون
Enrolled Students as a percentage of all applicants with preferences who passed exam	63.9%	65.6%	61.4%	نسبة المقبولين من المتقدمين الناجحين

الشكل (29) Chart
طلبة الدخل المحدود وفقاً لمراحل عملية القبول الموحد
Low income students according to HEAC admission stages



جدول (44) Table

طلبة الدخل المحدود المتقدمون الناجحون حسب المحافظة والنوع

Low income applicants with preferences who passed the exam according to governorate and gender

Governorate	النسبة Percentage	المجموع Total	إناث Female	ذكور Male	المحافظة
North Batinah	21.6%	2198	1324	874	الباطنة (شمال)
South Batinah	15.8%	1611	982	629	الباطنة (جنوب)
Al Dakhiliya	14.2%	1447	843	604	الداخلية
Muscat	11.6%	1178	751	427	مسقط
South Sharqiya	10.3%	1050	672	378	الشرقية (جنوب)
North Sharqiya	8.8%	900	536	364	الشرقية (شمال)
Al Dhahira	6.8%	691	420	271	الظاهرة
Dhofar	5.9%	605	387	218	ظفار
Al Buraymi	2.2%	222	132	90	البريمي
Al Wosta	1.5%	149	88	61	الوسطى
Musandam	1.2%	123	62	61	مسندم
Total	100%	10174	6197	3977	المجموع

جدول (45) Table
 طلبية الدخل المحدود الحاصلون على عروض حسب المحافظة والنوع
 Low income applicants who got offers according to governorate and gender

Governorate	النسبة Percentage	المجموع Total	إناث Female	ذكور Male	المحافظة
North Batinah	20.7%	1429	883	546	الباطنة (شمال)
South Batinah	16.3%	1125	721	404	الباطنة (جنوب)
Al Dakhiliya	14.6%	1008	594	414	الداخلية
South Sharqiya	10.7%	737	481	256	الشرقية (جنوب)
Muscat	10.4%	717	448	269	مسقط
North Sharqiya	9.3%	642	383	259	الشرقية (شمال)
Al Dhahira	6.9%	478	310	168	الظاهرة
Dhofar	6.3%	434	261	173	ظفار
Al Buraymi	2.2%	152	88	64	البريمي
Al Wosta	1.4%	98	48	50	الوسطى
Musandam	1.3%	90	50	40	مسندم
Total	100%	6910	4267	2643	المجموع

جدول (46) Table

طلبة الدخل المحدود المقبولون في برامج المقاعد الحكومية والبعثات والمنح حسب النوع

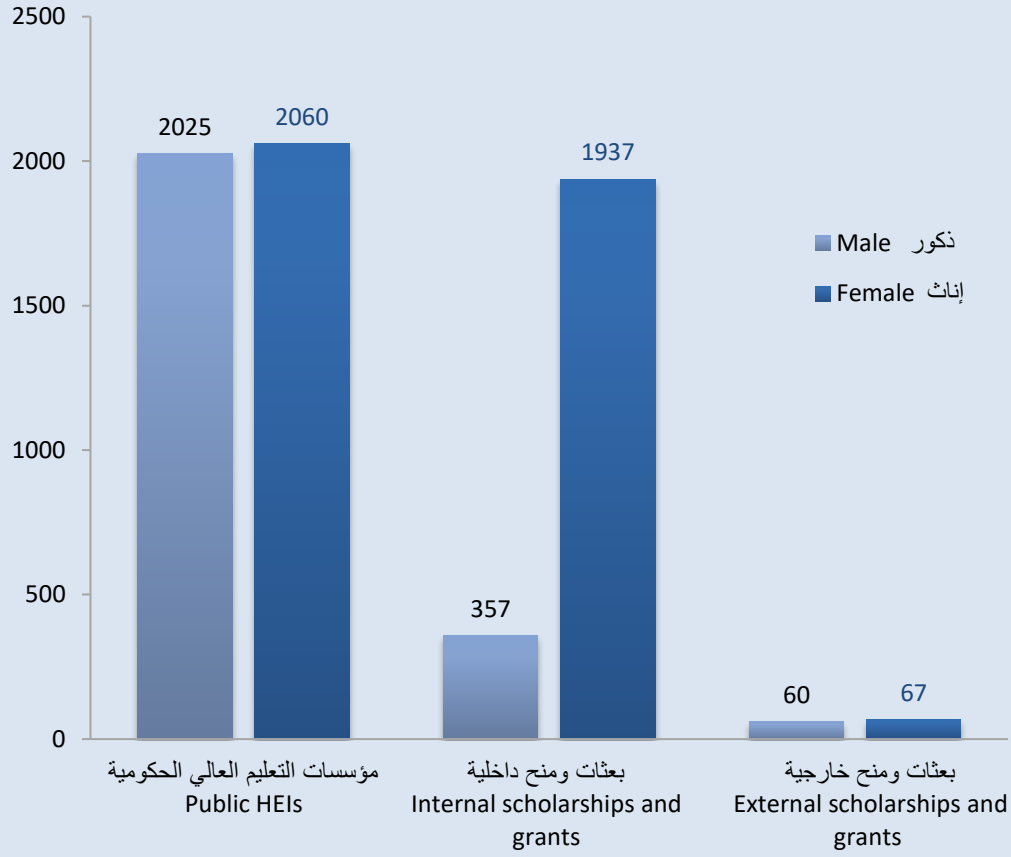
Enrolled Low income students in the public seats, scholarships and grants according to gender

Public seats, scholarships & grants	النسبة Percentage	المجموع Total	إناث Female	ذكور Male	المقاعد الحكومية والبعثات والمنح
Public HEIs					مؤسسات التعليم العالي الحكومية
Technical colleges	35.5%	2311	1035	1276	الكليات التقنية
Sultan Qaboos University	9.3%	606	349	257	جامعة السلطان قابوس
Vocational Training centres	2.9%	190	111	79	مراكز التدريب المهني
Colleges of Applied Sciences	8.8%	575	386	189	كليات العلوم التطبيقية
Institutes of Health	2.9%	188	150	38	المعاهد الصحية
Fishermen Training Institutes	0.6%	39	12	27	معاهد تأهيل الصيادين
Military Technological College	2.1%	139	0	139	الكلية العسكرية التقنية
College of Sharia Sciences	0.6%	37	17	20	كلية العلوم الشرعية
Total	62.8%	4085	2060	2025	المجموع
Internal scholarships					بعثات داخلية
Full - for all students	26.5%	1721	1613	108	كاملة لجميع الطلبة
Low income	7.5%	489	261	228	دخل محدود
Total	34.0%	2210	1874	336	المجموع
Internal grants					منح داخلية
Full - for all students	1.1%	72	51	21	كاملة لجميع الطلبة
Full - low income	0.2%	12	12	0	كاملة للدخل المحدود
Total	1.3%	84	63	21	المجموع
External scholarships					بعثات خارجية
Full – group (B)	1.7%	108	52	56	كاملة المجموعة (ب)
Full – group (A)	0.2%	13	9	4	كاملة المجموعة (أ)
Total	1.9%	121	61	60	المجموع
External grants					منح خارجية
Full	0.1%	6	6	0	كاملة
Total	0.1%	6	6	0	المجموع
Grand total	100%	6506	4064	2442	المجموع الكلي

الشكل (30) Chart

طلبة الدخل المحدود المقبولون في برامج المقاعد الحكومية والبعثات والمنح حسب النوع

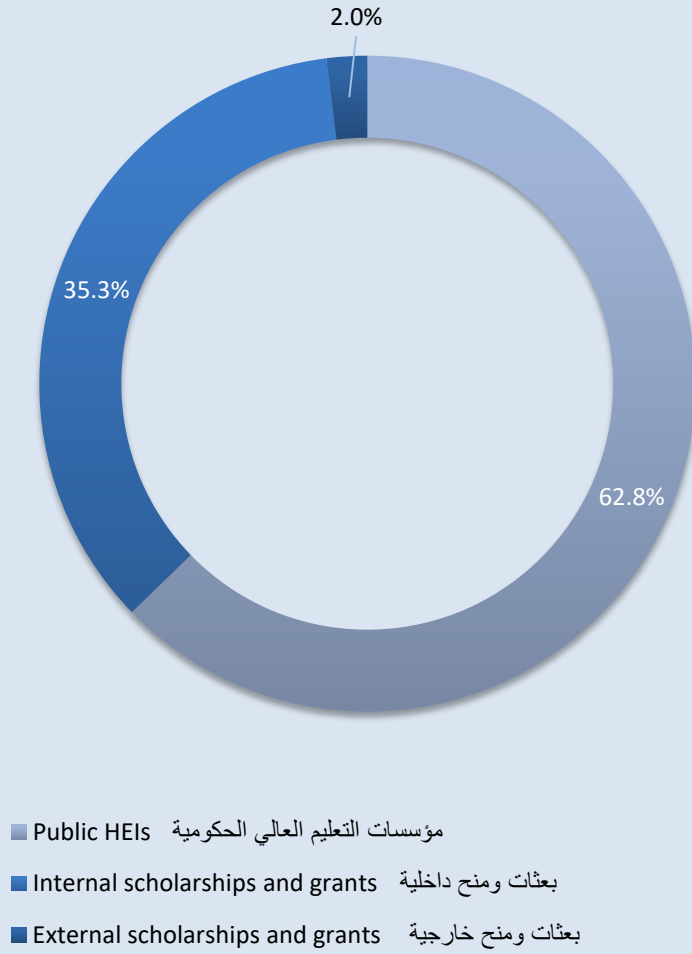
Enrolled low income students in the public seats, scholarships and grants according to gender



الشكل (31) Chart

التوزيع النسبي لطلبة الدخل المحدود المقبولين حسب برامج المقاعد الحكومية والبعثات والمنح

Percentage of enrolled low income students according to public seats, scholarships and grants



جدول (47) Table
 طلبة الدخل المحدود المقبولون حسب التخصص العام والنوع
 Enrolled low income students according to major and gender

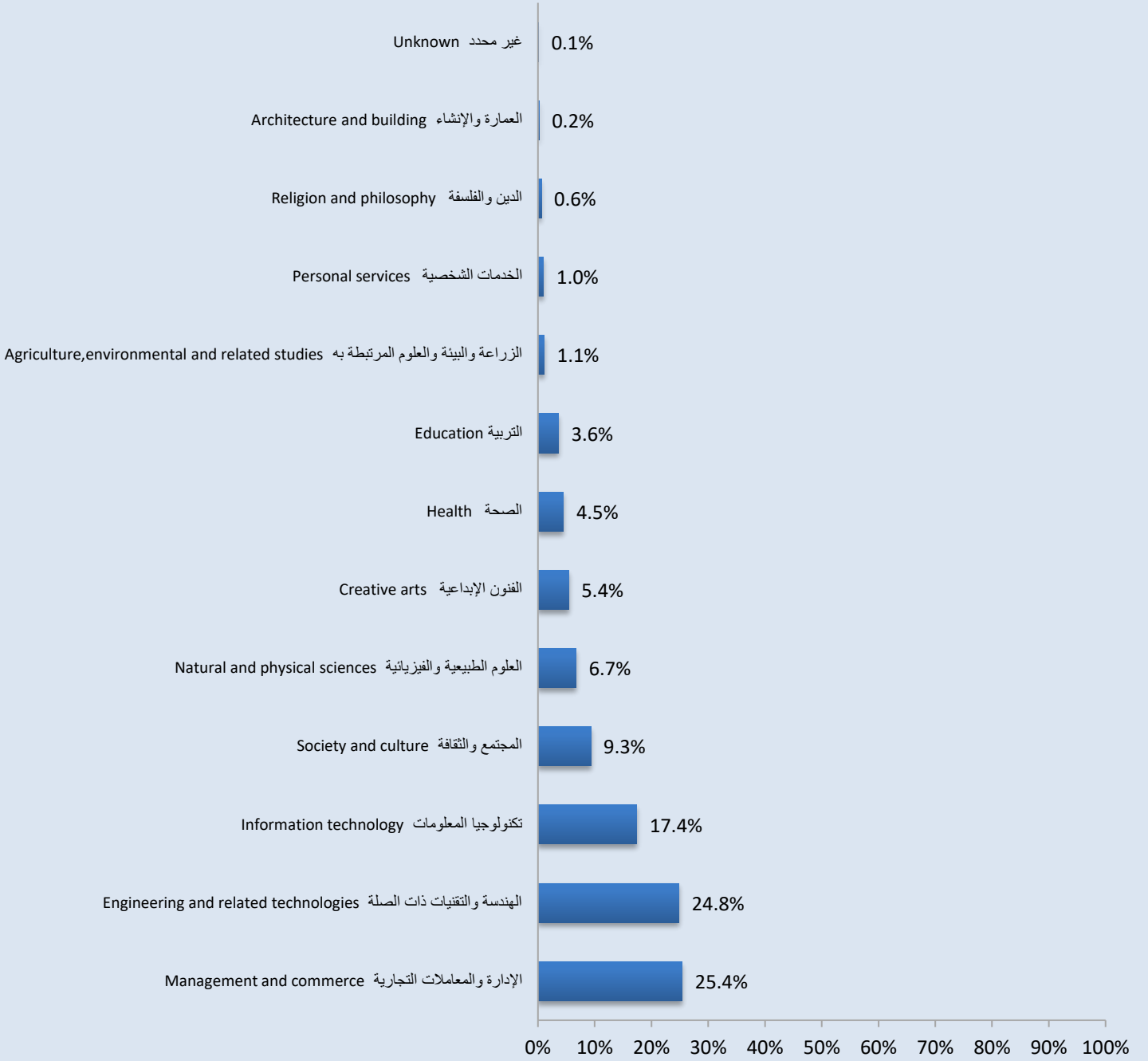
Major	النسبة Percentage	المجموع Total	إناث Female	ذكور Male	التخصص العام
Management and commerce	25.4%	1654	993	661	الإدارة والمعاملات التجارية
Engineering and related technologies	24.8%	1615	542	1073	الهندسة والتقنيات ذات الصلة
Information technology	17.4%	1130	951	179	تكنولوجيا المعلومات
Society and culture	9.3%	602	471	131	المجتمع والثقافة
Natural and physical sciences	6.7%	438	328	110	العلوم الطبيعية والفيزيائية
Creative arts	5.4%	350	272	78	الفنون الإبداعية
Health	4.5%	291	234	57	الصحة
Education	3.6%	233	130	103	التربية
Agriculture, environment, and related studies	1.1%	71	54	17	الزراعة والبيئة والعلوم المرتبطة بها
Personal services	1.0%	67	57	10	الخدمات الشخصية
Religion and philosophy	0.6%	37	17	20	الدين والفلسفة
Architecture and building	0.2%	14	12	2	العمارة والإنشاء
*Unknown	0.1%	4	3	1	* غير محدد
Total	100%	6506	4064	2442	المجموع

* غير محدد: لم يتم تحديد التخصص للطلبة المقبولين.

*Unknown: The major is not determined for enrolled students.

الشكل (32) Chart

النسبة المئوية لطلبة الدخل المحدود المقبولين حسب التخصص العام
Percentage of enrolled low income students according to major



جدول (48) Table

طلبة الدخل المحدود المقبولون حسب المؤهل المطلوب والنوع

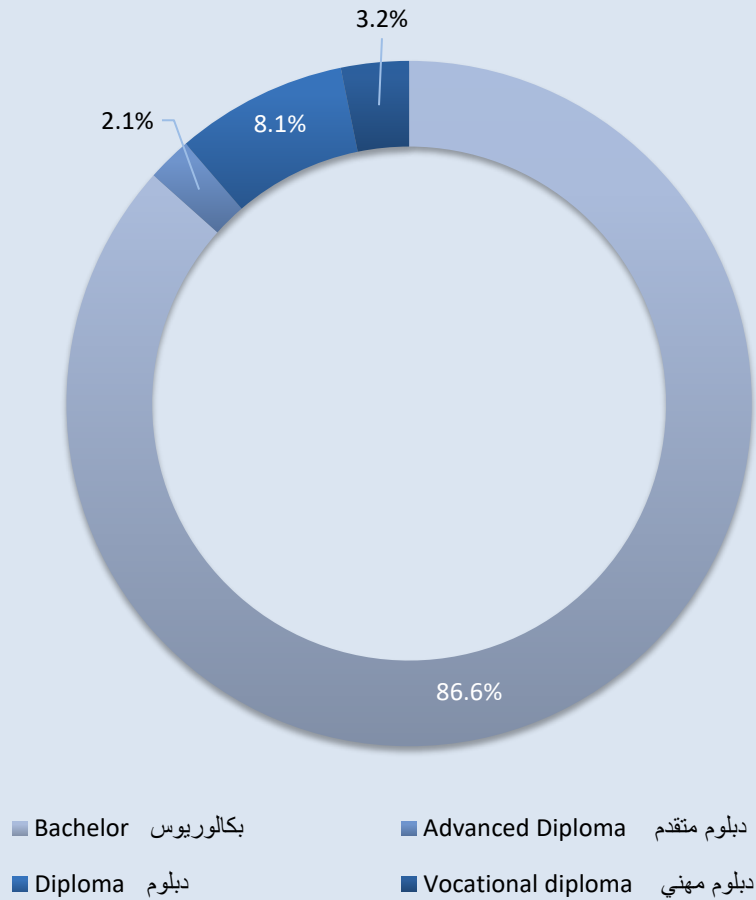
Enrolled low income students according to required qualification and gender

Required qualification	النسبة Percentage	المجموع Total	إناث Female	ذكور Male	المؤهل المطلوب
Bachelor	86.6%	5634	3670	1964	بكالوريوس
Diploma	8.1%	526	271	255	دبلوم
Vocational diploma	3.2%	207	123	84	دبلوم مهني
Advanced diploma	2.1%	139	0	139	دبلوم متقدم
Total	100%	6506	4064	2442	المجموع

الشكل (33) Chart

النسبة المئوية لطلبة الدخل المحدود المقبولين حسب المؤهل المطلوب

Percentage of enrolled low income students according to required qualification



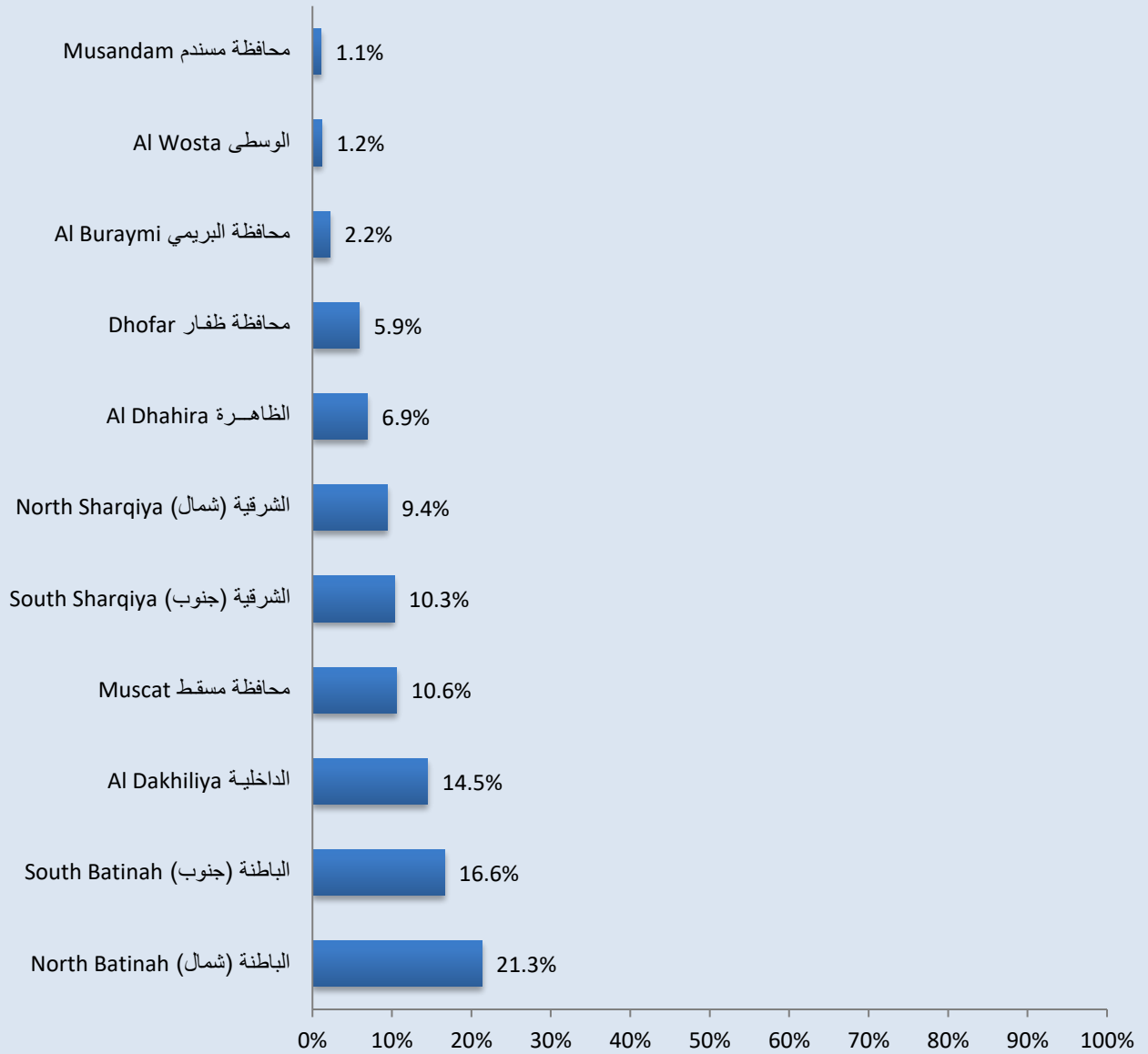
جدول (49) Table
 طلبية الدخل المحدود المقبولون حسب المحافظة والنوع
 Enrolled low income students according to governorate and gender

Governorate	النسبة Percentage	المجموع Total	إناث Female	ذكور Male	المحافظة
North Batinah	21.3%	1384	869	515	الباطنة (شمال)
South Batinah	16.6%	1083	703	380	الباطنة (جنوب)
Al Dakhiliya	14.5%	943	564	379	الداخلية
Muscat	10.6%	692	434	258	مسقط
South Sharqiya	10.3%	668	443	225	الشرقية (جنوب)
North Sharqiya	9.4%	609	365	244	الشرقية (شمال)
Al Dhahira	6.9%	450	297	153	الظاهرة
Dhofar	5.9%	382	229	153	ظفار
Al Buraymi	2.2%	143	84	59	البريمي
Al Wosta	1.2%	78	38	40	الوسطى
Musandam	1.1%	74	38	36	مسندم
Total	100%	6506	4064	2442	المجموع

الشكل (34) Chart

النسبة المئوية لطلبة الدخل المحدود المقبولين حسب المحافظة

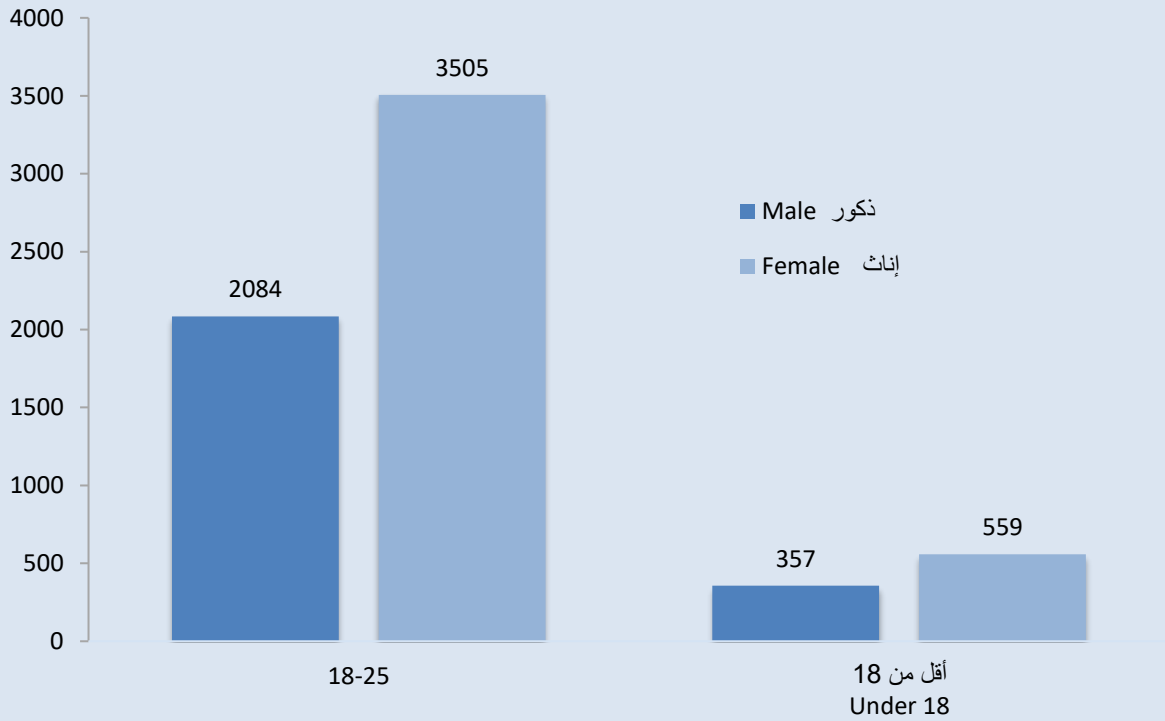
Percentage of enrolled low income students according to governorate



جدول (50) Table
 طلبة الدخل المحدود المقبولون حسب الفئة العمرية والنوع
 Enrolled low income students according to age category and gender

Age category	النسبة Percentage	المجموع Total	إناث Female	ذكور Male	الفئة العمرية
Under 18	14.1%	916	559	357	أقل من 18
18- under 21	85.4%	5555	3490	2065	18 - أقل من 21
21- under 24	0.4%	29	13	16	21 - أقل من 24
24-25	0.1%	5	2	3	25-24
Above 25	0.0%	1	0	1	أكبر من 25
Total	100%	6506	4064	2442	المجموع

الشكل (35) Chart
 طلبة الدخل المحدود المقبولون حسب الفئة العمرية والنوع
 Enrolled low income students according to age category and gender



جدول (51) Table
 طلبة الدخل المحدود المقبولون حسب نوع الشهادة والنوع
 Enrolled low income students according to type of certificate and gender

Type of certificate	المجموع Total	إناث Female	ذكور Male	نوع الشهادة
General Education Diploma	6377	4001	2376	دبلوم التعليم العام
International Certificate	98	55	43	الشهادات الدولية
Islamic Sciences Institutes	17	0	17	معاهد العلوم الإسلامية
Bilingual Schools	13	8	5	مدارس ثنائية اللغة
Technical Royal Guard	1	0	1	الحرس التقنية
Total	6506	4064	2442	المجموع

جدول(52)Table

طلبة الدخل المحدود المقبولون في البعثات* والمنح الداخلية حسب المؤسسة التعليمية والنوع

Enrolled low income students at internal scholarships and grants according to HEI and gender

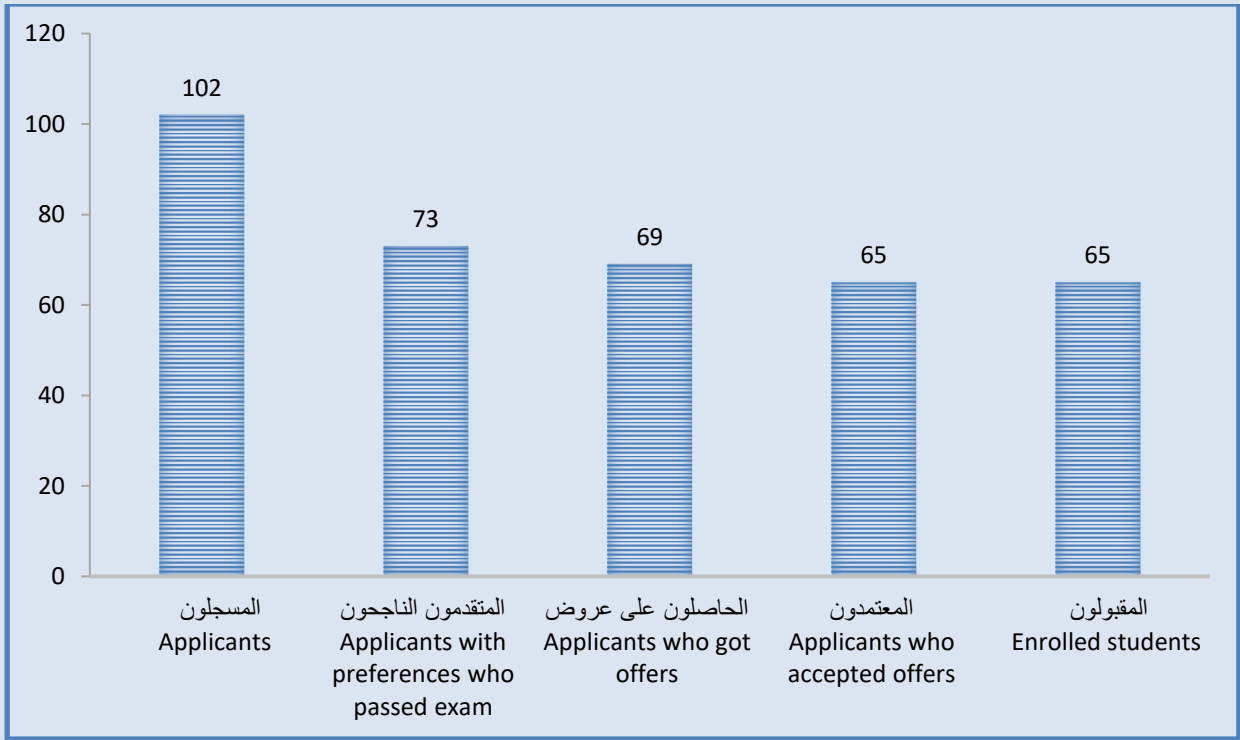
HEI	النسبة Percentage	المجموع Total	إناث Female	ذكور Male	المؤسسة التعليمية
University of Nizwa	12.6%	288	235	53	جامعة نزوى
Sohar University	12.0%	276	232	44	جامعة صحار
Dhofar University	8.6%	198	172	26	جامعة ظفار
Bayan College	6.5%	148	100	48	كلية البيان
Buraimi University	6.4%	146	127	19	جامعة البريمي
Al Sharqiyah University	6.1%	139	126	13	جامعة الشرقية
Middle East College	4.3%	99	73	26	كلية الشرق الأوسط
Al-Buraimi College	4.1%	94	73	21	كلية البريمي
Mazoon College	3.6%	82	78	4	كلية مزون
Gulf College	2.9%	67	55	12	كلية الخليج
Oman Tourism College	2.9%	66	57	9	كلية عمان للسياحة
International Maritime College Oman	2.7%	63	36	27	كلية عمان البحرية الدولية
Oman College of Management and Technology	2.7%	62	48	14	كلية عمان للإدارة والتكنولوجيا
Al-Zahra College for Women	2.6%	60	60	0	كلية الزهراء للبنات
Scientific College of Design	2.6%	60	59	1	الكلية العلمية للتصميم
Sur University College	2.5%	57	51	6	كلية صور الجامعية
Muscat College	2.3%	53	52	1	كلية مسقط
Arab Open University	2.3%	53	51	2	الجامعة العربية المفتوحة
Majan College	2.3%	52	44	8	كلية مجان
Modern College of Business and Science	2.0%	47	40	7	الكلية الحديثة للتجارة والعلوم
German University of Technology in Oman	2.0%	47	47	0	الجامعة الألمانية للتكنولوجيا في عمان
College of Banking and Financial Studies	1.7%	40	35	5	كلية الدراسات المالية والمصرفية
Waljat College of Applied Science	1.5%	35	32	3	كلية ولجات للعلوم التطبيقية
International College of Engineering & Management	0.9%	21	15	6	الكلية الدولية للهندسة والإدارة
Caledonian College of Engineering	0.9%	20	18	2	كلية كاليدونيان الهندسية
Oman Dental College	0.4%	9	9	0	كلية عمان لطب الأسنان
Oman Medical College	0.4%	9	9	0	كلية عمان الطبية
Muscat University	0.1%	3	3	0	جامعة مسقط
Total	100%	2294	1937	357	المجموع

*بعثات الضمان الاجتماعي والبعثات الداخلية الكاملة المخصصة لجميع الطلبة للدراسة في مؤسسات التعليم العالي الخاصة.

*Social welfare and full internal scholarships for all students to study in the private HEIs.

القسم الثامن

الطلبة ذوو الإعاقات للعام الأكاديمي 2017/2016م



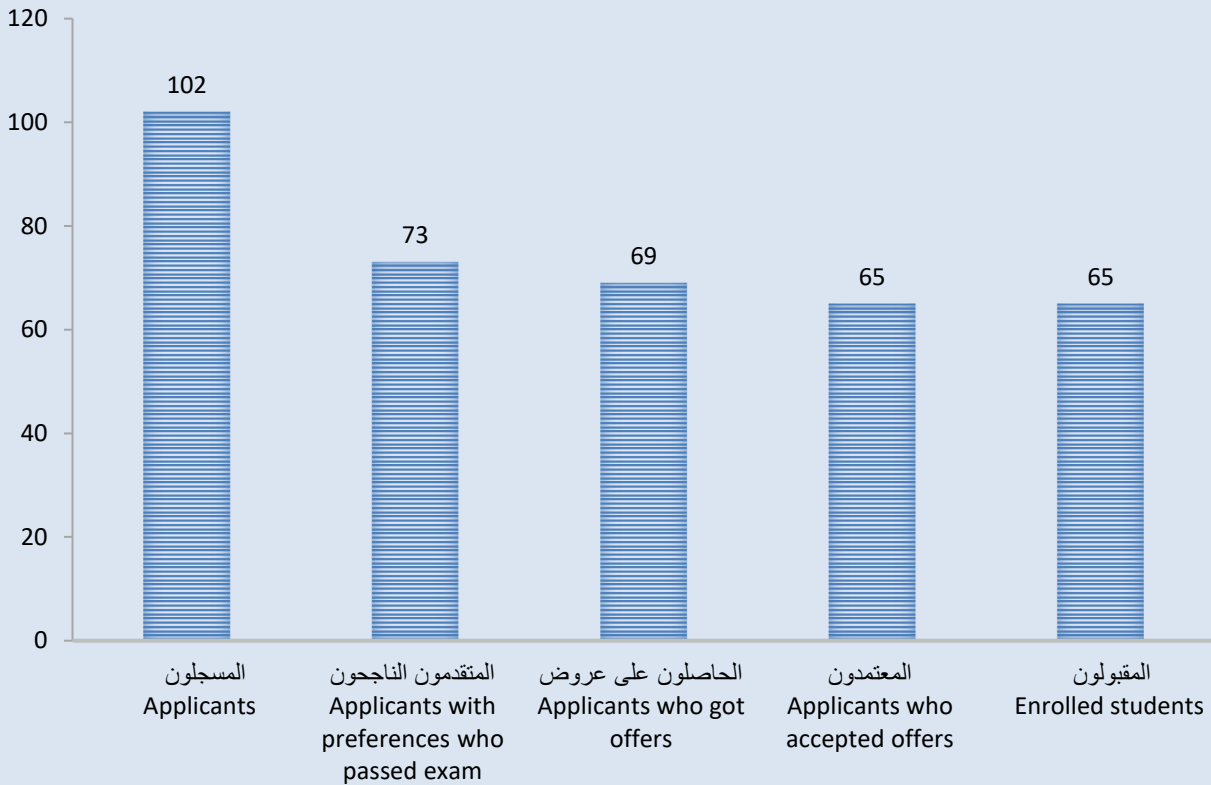
Section 8

Disabled students for the academic year 2016/2017

جدول (53) Table
الطلبة ذوو الإعاقات وفقاً لمراحل عملية القبول الموحد والنوع
Disabled students according to HEAC admission stages and gender

HEAC admission stages	المجموع Total	إناث Female	ذكور Male	مراحل عملية القبول الموحد
Applicants	102	45	57	المسجلون
Applicants with preferences who passed exam	73	34	39	المتقدمون الناجحون
Applicants who got offers	69	32	37	الحاصلون على عروض
Applicants who accepted offers	65	31	34	المعتمدون
Enrolled students	65	31	34	المقبولون
Enrolled Students as percentage of all applicants with preferences who passed exam	89.0%	91.2%	87.2%	نسبة المقبولين من المتقدمين الناجحين

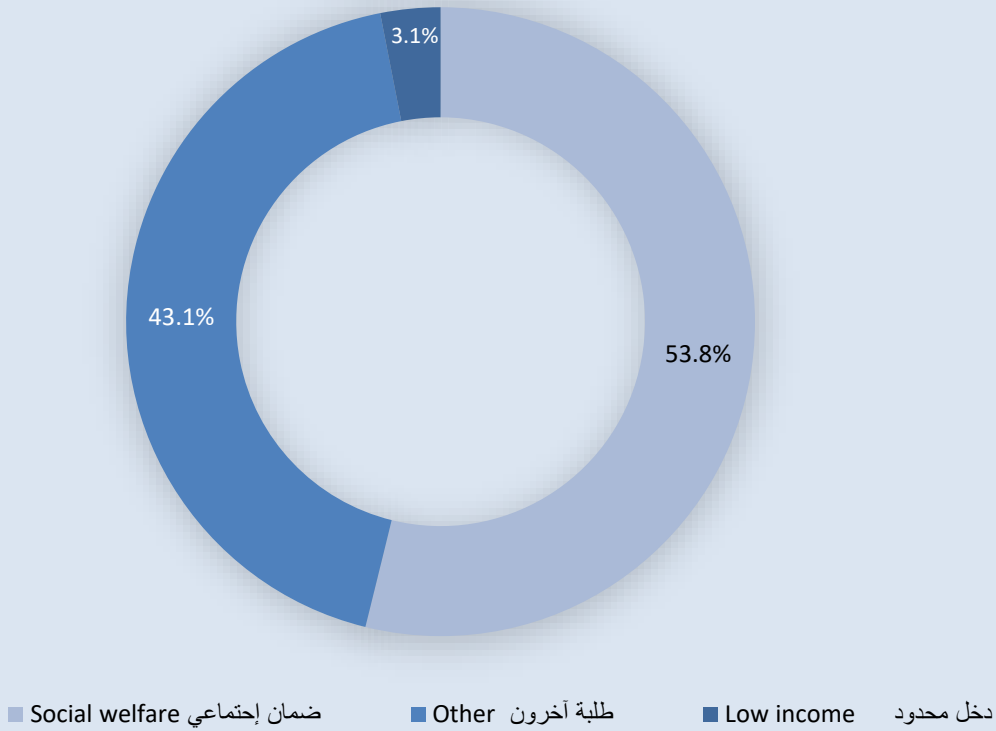
الشكل (36) Chart
الطلبة ذوو الإعاقات وفقاً لمراحل عملية القبول الموحد
Disabled students according to HEAC admission stages



جدول (54) Table
الطلبة ذوي الإعاقات المقبولون حسب فئة الطلبة والنوع
Enrolled disabled students according to students category and gender

Students category	النسبة Percentage	المجموع Total	إناث Female	ذكور Male	فئات الطلبة
Social welfare	53.8%	35	15	20	ضمان اجتماعي
Other	43.1%	28	15	13	طلبة آخرون
Low Income	3.1%	2	1	1	دخل محدود
Total	100%	65	31	34	المجموع

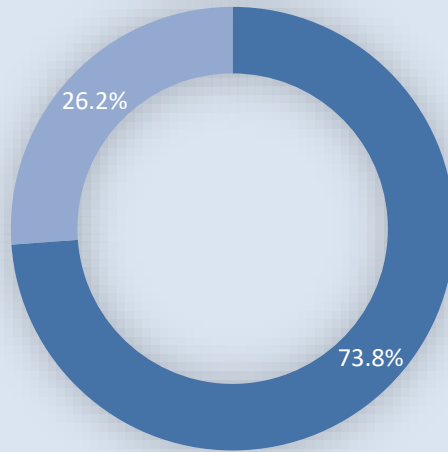
الشكل (37) Chart
التوزيع النسبي للطلبة ذوي الإعاقات المقبولين حسب فئة الطلبة
Percentage of enrolled disabled students according to students category



جدول (55) Table
الطلبة ذوي الإعاقات المقبولون حسب نوع التمويل والنوع
Enrolled disabled students according to funding type and gender

Funding type	النسبة Percentage	المجموع Total	إناث Female	ذكور Male	نوع التمويل
Full Internal Scholarship	73.8%	48	21	27	بعثة داخلية كاملة
Public Program	26.2%	17	10	7	برنامج حكومي
Total	100%	65	31	34	المجموع

الشكل (38) Chart
التوزيع النسبي للطلبة ذوي الإعاقات المقبولين حسب نوع التمويل
Percentage of enrolled disabled students according to funding type

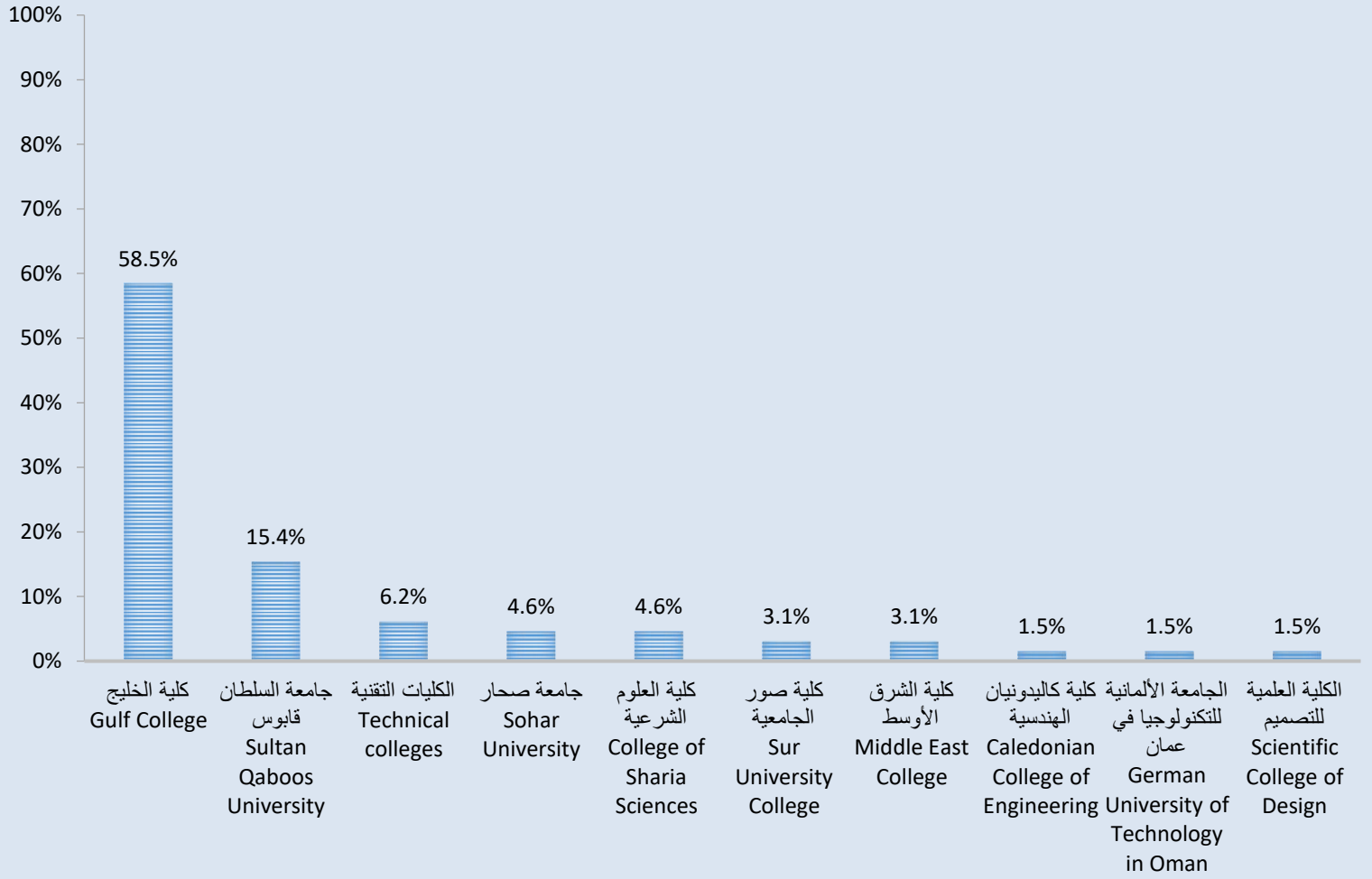


■ Full Internal Scholarship بعثة داخلية كاملة ■ Public Program برنامج حكومي

جدول (56) Table
الطلبة ذوو الإعاقات المقبولون حسب المؤسسة التعليمية والنوع
Enrolled disabled students according to HEI and gender

HEI	النسبة Percentage	المجموع Total	إناث Female	ذكور Male	المؤسسة التعليمية
Gulf College	58.5%	38	17	21	كلية الخليج
Sultan Qaboos University	15.4%	10	5	5	جامعة السلطان قابوس
Technical colleges	6.2%	4	3	1	الكليات التقنية
Sohar University	4.6%	3	0	3	جامعة صحار
College of Sharia Sciences	4.6%	3	2	1	كلية العلوم الشرعية
Sur University College	3.1%	2	0	2	كلية صور الجامعية
Middle East College	3.1%	2	1	1	كلية الشرق الأوسط
Caledonian College of Engineering	1.5%	1	1	0	كلية كاليدونيان الهندسية
German University of Technology in Oman	1.5%	1	1	0	الجامعة الألمانية للتكنولوجيا في عمان
Scientific College of Design	1.5%	1	1	0	الكلية العلمية للتصميم
Total	100%	65	31	34	المجموع

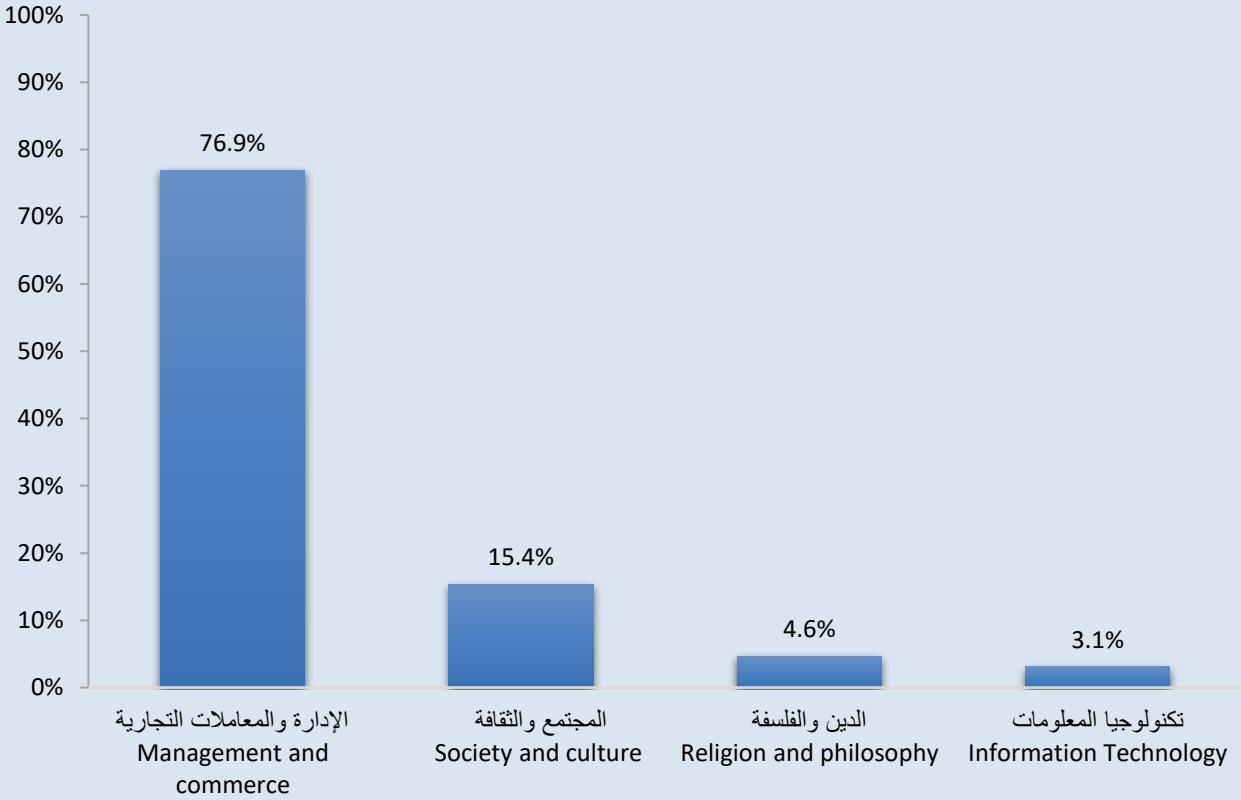
الشكل(39)Chart
 التوزيع النسبي للطلبة ذوي الإعاقات المقبولين حسب المؤسسة التعليمية
 Percentage of Enrolled disabled students according to HEI



جدول (57) Table
الطالبة ذوي الإعاقات المقبولون حسب التخصص العام والنوع
Enrolled disabled students according to major and gender

Major	النسبة Percentage	المجموع Total	إناث Female	ذكور Male	التخصص العام
Management and commerce	76.9%	50	23	27	الإدارة والمعاملات التجارية
Society and culture	15.4%	10	5	5	المجتمع والثقافة
Religion and philosophy	4.6%	3	2	1	الدين والفلسفة
Information Technology	3.1%	2	1	1	تكنولوجيا المعلومات
Total	100%	65	31	34	المجموع

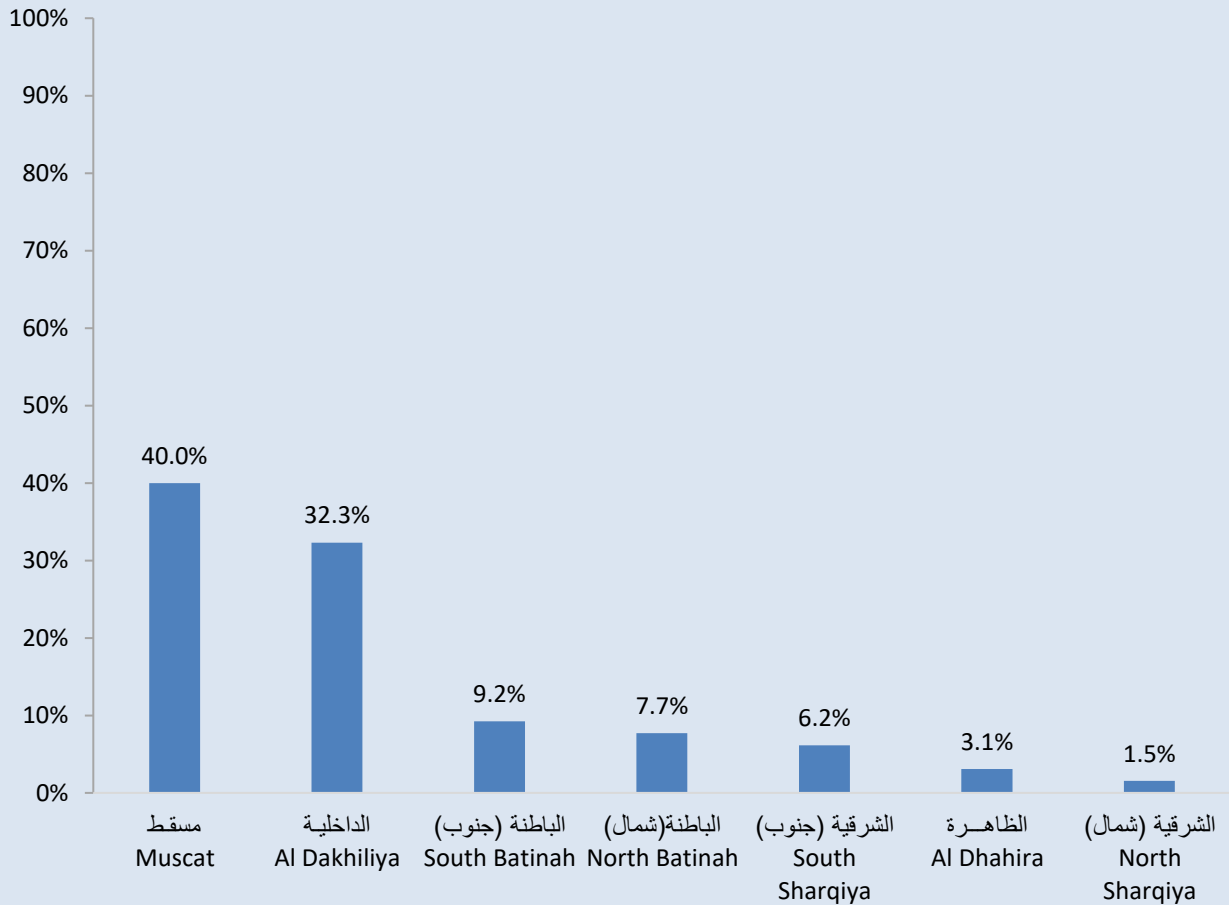
الشكل (40) Chart
التوزيع النسبي للطالبة ذوي الإعاقات المقبولين حسب التخصص العام
Percentage of Enrolled disabled students according to major



جدول (58) Table
الطالبة ذوي الإعاقات المقبولون حسب المحافظة والنوع
Enrolled disabled students according to governorate and gender

Governorate	النسبة Percentage	المجموع Total	إناث Female	ذكور Male	المحافظة
Muscat	40.0%	26	14	12	مسقط
Al Dakhiliya	32.3%	21	10	11	الداخلية
South Batinah	9.2%	6	6	0	الباطنة (جنوب)
North Batinah	7.7%	5	1	4	الباطنة (شمال)
South Sharqiya	6.2%	4	0	4	الشرقية (جنوب)
Al Dhahira	3.1%	2	0	2	الظاهرة
North Sharqiya	1.5%	1	0	1	الشرقية (شمال)
Total	100%	65	31	34	المجموع


الشكل (41) Chart
التوزيع النسبي للطالبة ذوي الإعاقات المقبولين حسب المحافظة
Percentage of Enrolled disabled students according to governorate



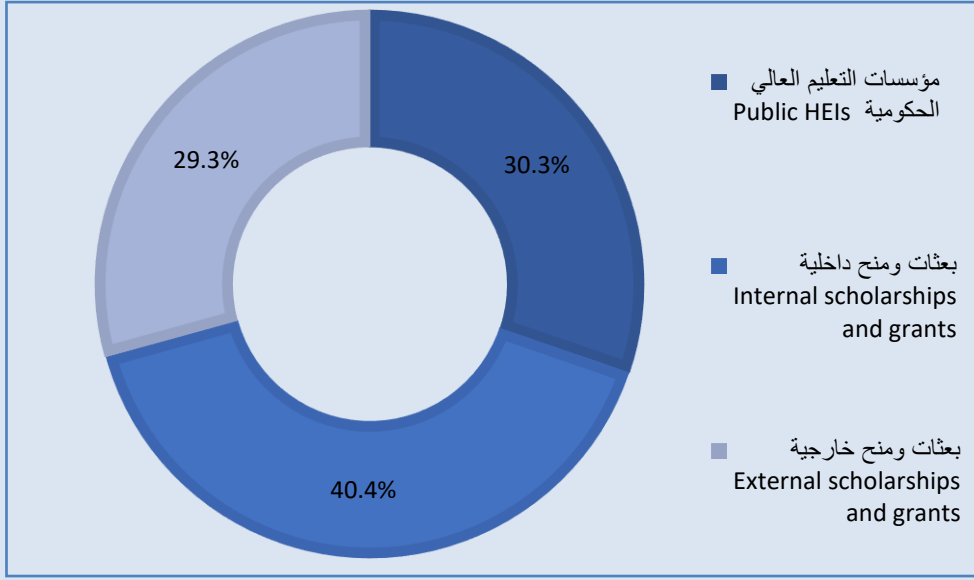
جدول (59) Table
الطلبة ذوي الإعاقات المقبولون حسب نوع الإعاقة والنوع
Enrolled disabled students according to type of disability and gender

Type Of Disability	النسبة Percentage	المجموع Total	إناث Female	ذكور Male	نوع الاعاقة
Deaf and Dump	52.3%	34	16	18	السمع والنطق معا
Body Movement	21.5%	14	8	6	حركة الجسم
Blind	18.5%	12	4	8	الإبصار
Deaf	3.1%	2	0	2	السمع
Other difficulties	3.1%	2	2	0	صعوبات أخرى
Movement around (Mobility diff)	1.5%	1	1	0	التنقل من مكان لآخر
Total	100%	65	31	34	المجموع

الشكل(42) Chart
التوزيع النسبي للطلبة ذوي الإعاقات المقبولين حسب نوع الإعاقة
Percentage of Enrolled disabled students according to type of disability



القسم التاسع
الطلبة العمانيون من حملة الشهادات الأجنبية والدولية
من داخل السلطنة وخارجها للعام الأكاديمي
2017/2016م



Section 9

Omani applicants holding Foreign and International Certificates from inside the Sultanate and abroad for the academic year 2016/2017

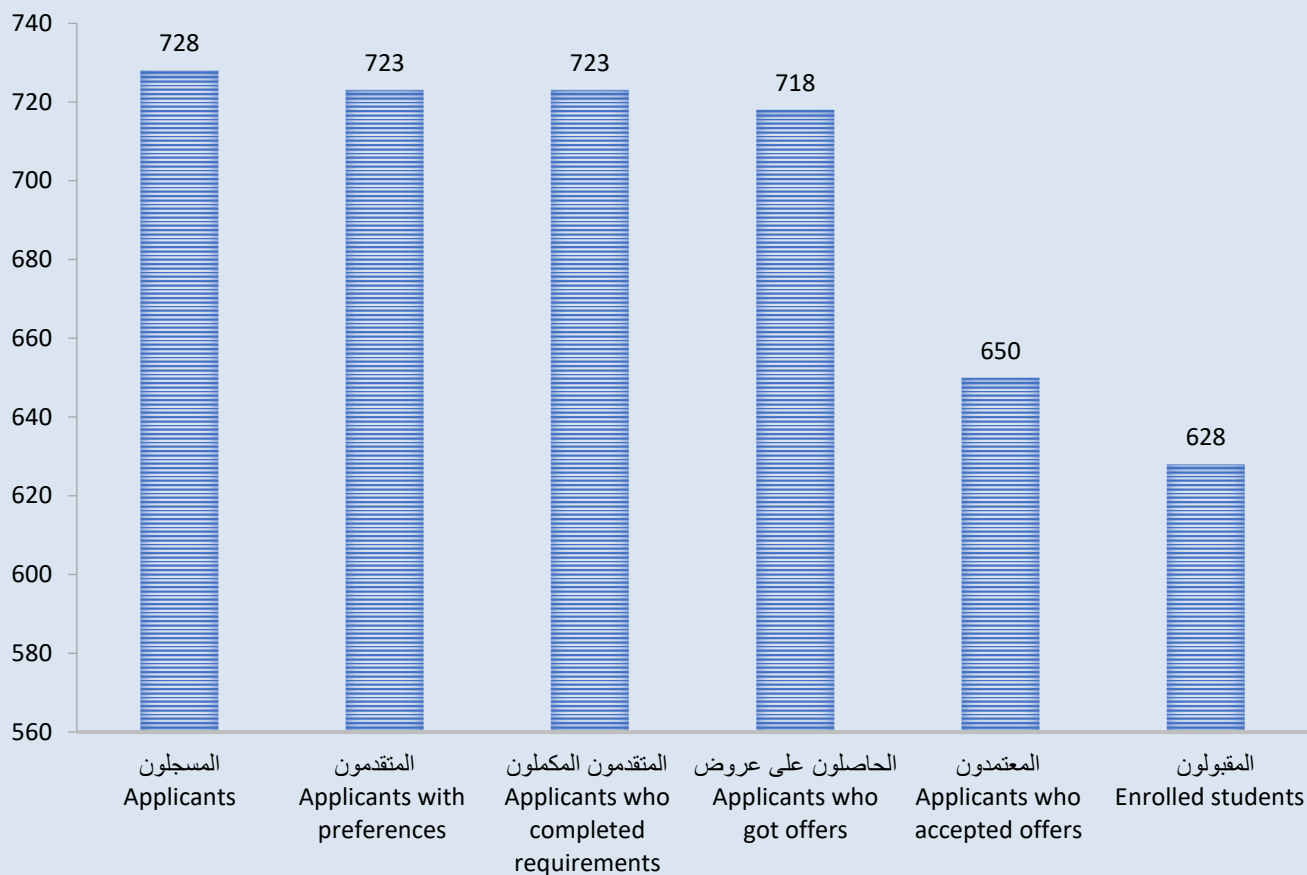
جدول (60) Table

الطلبة العمانيون من حملة الشهادات الأجنبية والدولية من داخل السلطنة وخارجها وفقاً لمراحل عملية القبول الموحد والنوع
 Omani students holding foreign and international certificates from inside the Sultanate and abroad
 according to HEAC admission stages and gender

HEAC admission stages	المجموع Total	إناث Female	ذكور Male	مراحل عملية القبول الموحد
Applicants	728	372	356	المسجلون
Applicants with preferences	723	370	353	المتقدمون
Applicants who completed requirements	723	370	353	المتقدمون المكملون
Applicants who got offers	718	367	351	الحاصلون على عروض
Applicants who accepted offers	650	331	319	المعتمدون
Enrolled students	628	320	308	المقبولون
Enrolled students as percentage of applicants who completed requirements	86.9%	86.5%	87.3%	نسبة المقبولين من المتقدمين المكملين

الشكل(43)Chart

الطلبة العمانيون من حملة الشهادات الأجنبية والدولية من داخل السلطنة وخارجها وفقاً لمراحل عملية القبول الموحد
Omani students holding foreign and international certificates from inside the Sultanate and abroad
according to HEAC admission stages



جدول (61) Table

الطلبة العمانيون من حملة الشهادات الأجنبية والدولية من داخل السلطنة وخارجها
المتقدمون المكملون حسب الدولة التي درسوا فيها والنوع

Omani applicants holding foreign and international certificates from inside the Sultanate and abroad
who completed requirements according to the country where they had studied and gender

Country	النسبة Percentage	المجموع Total	إناث Female	ذُكور Male	الدولة
GCC Countries					دول مجلس التعاون
United Arab Emirates	73.4%	531	275	256	الإمارات العربية المتحدة
Oman	12.9%	93	41	52	سلطنة عمان
Qatar	2.9%	21	17	4	قطر
Saudia Arabia	2.8%	20	11	9	السعودية
Kuwait	1.2%	9	4	5	الكويت
Bahrain	1.0%	7	3	4	البحرين
Total	94.2%	681	351	330	المجموع
Arabic Countries					الدول العربية
Tunisia	0.1%	1	0	1	تونس
Total	0.1%	1	0	1	المجموع
Foreign Countries					الدول الأجنبية
United Kingdom of Great Britain	1.7%	12	6	6	المملكة المتحدة
America	1.0%	7	4	3	الولايات المتحدة
United Republic of Tanzania	0.7%	5	2	3	تنزانيا
Pakistan	0.4%	3	2	1	باكستان
Malaysia	0.6%	4	3	1	ماليزيا
India	0.3%	2	0	2	الهند
South Africa	0.1%	1	1	0	جنوب افريقيا
Indonesia	0.1%	1	0	1	اندونيسيا
Canada	0.1%	1	0	1	كندا
Austria	0.1%	1	1	0	النمسا
United States Virgin Islands	0.1%	1	0	1	جزر فرجن الأمريكية
Cyprus	0.1%	1	0	1	قبرص
Italy	0.1%	1	0	1	ايطاليا
Others countries	0.1%	1	0	1	دولة أخرى
Total	5.7%	41	19	22	المجموع
GrandTotal	100%	723	370	353	المجموع الكلي

جدول (62) Table

الطلبة العمانيون من حملة الشهادات الأجنبية والدولية من داخل السلطنة وخارجها الحاصلون على عروض حسب الدولة التي درسوا فيها والنوع

Omani applicants holding foreign and international certificates from inside the Sultanate and abroad who got offers according to the country where they had studied and gender

Country	النسبة Percentage	المجموع Total	إناث Female	ذكور Male	الدولة
GCC Countries					دول مجلس التعاون
United Arab Emirates	73.4%	527	273	254	الإمارات العربية المتحدة
Oman	13.0%	93	41	52	سلطنة عمان
Qatar	2.8%	20	16	4	قطر
Saudia Arabia	2.8%	20	11	9	السعودية
Kuwait	1.3%	9	4	5	الكويت
Bahrain	1.0%	7	3	4	البحرين
Total	94.2%	676	348	328	المجموع
Arabic Countries					الدول العربية
Tunisia	0.1%	1	0	1	تونس
Total	0.1%	1	0	1	المجموع
Foreign Countries					الدول الأجنبية
United Kingdom of Great Britain	1.7%	12	6	6	المملكة المتحدة
America	1.0%	7	4	3	الولايات المتحدة
United Republic of Tanzania	0.7%	5	2	3	تنزانيا
Malaysia	0.6%	4	3	1	ماليزيا
Pakistan	0.4%	3	2	1	باكستان
India	0.3%	2	0	2	الهند
Indonesia	0.1%	1	0	1	اندونيسيا
South Africa	0.1%	1	1	0	جنوب افريقيا
Canada	0.1%	1	0	1	كندا
Austria	0.1%	1	1	0	النمسا
United States Virgin Islands	0.1%	1	0	1	جزر فرجن الأمريكية
Cyprus	0.1%	1	0	1	قبرص
Italy	0.1%	1	0	1	ايطاليا
Others countries	0.1%	1	0	1	دولة أخرى
Total	5.7%	41	19	22	المجموع
GrandTotal	100%	718	367	351	المجموع الكلي

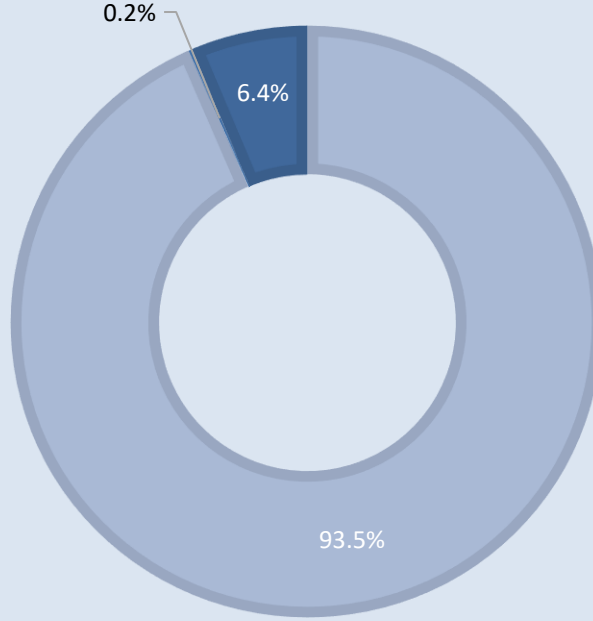
جدول (63) Table

الطلبة العمانيون من حملة الشهادات الأجنبية والدولية من داخل السلطنة وخارجها المقبولون حسب الدولة التي درسوا فيها والنوع
Enrolled Omani students holding foreign and international certificates from inside the Sultanate and
abroad according to the country where they had studied and gender

Country	النسبة Percentage	المجموع Total	إناث Female	ذكور Male	الدولة
GCC Countries					دول مجلس التعاون
United Arab Emirates	72.9%	458	237	221	الإمارات العربية المتحدة
Oman	13.1%	82	36	46	سلطنة عمان
Saudia Arabia	3.0%	19	10	9	السعودية
Qatar	2.5%	16	12	4	قطر
Kuwait	1.3%	8	4	4	الكويت
Bahrain	0.6%	4	3	1	البحرين
Total	93.5%	587	302	285	المجموع
Arabic Countries					الدول العربية
Tunisia	0.2%	1	0	1	تونس
Total	0.2%	1	0	1	المجموع
Foreign Countries					الدول الأجنبية
United Kingdom of Great Britain	1.9%	12	6	6	المملكة المتحدة
America	1.1%	7	4	3	الولايات المتحدة
United Republic of Tanzania	0.8%	5	2	3	تنزانيا
Pakistan	0.5%	3	2	1	باكستان
Malaysia	0.5%	3	2	1	ماليزيا
India	0.3%	2	0	2	الهند
Austria	0.2%	1	1	0	النمسا
Indonesia	0.2%	1	0	1	اندونيسيا
Italy	0.2%	1	0	1	ايطاليا
United States Virgin Islands	0.2%	1	0	1	جزر فرجن الأمريكية
South Africa	0.2%	1	1	0	جنوب افريقيا
Cyprus	0.2%	1	0	1	قبرص
Canada	0.2%	1	0	1	كندا
Others countries	0.2%	1	0	1	دولة أخرى
Total	6.4%	40	18	22	المجموع
GrandTotal	100%	628	320	308	المجموع الكلي

الشكل(44)Chart

النسبة المئوية للطلبة العمانيين من حملة الشهادات الأجنبية والدولية من داخل السلطنة وخارجها المقبولين حسب الدولة التي درسوا فيها
Percentage of Enrolled Omani students holding foreign and international certificates from inside the Sultanate and abroad according to the country where they had studied



■ GCC Countries دول مجلس التعاون ■ Arabic Countries الدول العربية ■ Foreign Countries الدول الأجنبية

جدول (64) Table

الطبة العمانيون من حملة الشهادات الأجنبية والدولية من داخل السلطنة وخارجها المقبولون في برامج المقاعد الحكومية والبعثات والمنح حسب النوع

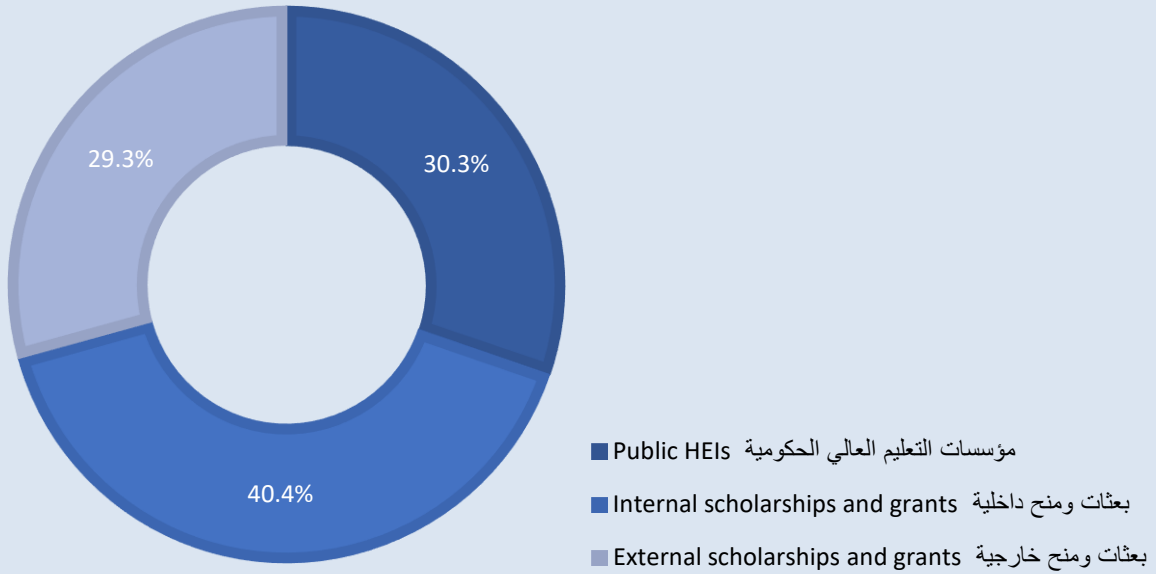
Omani applicants holding foreign and international certificates enrolled students inside the Sultanate and abroad in the public seats, scholarships and grants according to gender

Public seats,scholarships & grants	النسبة Percentage	المجموع Total	إناث Female	ذكور Male	المقاعد الحكومية والبعثات والمنح
Public HEIs					مؤسسات التعليم العالي الحكومية
Sultan Qaboos University	17.4%	109	54	55	جامعة السلطان قابوس
Technical colleges	8.1%	51	16	35	الكليات التقنية
College of Applied Sciences	2.2%	14	7	7	كليات العلوم التطبيقية
Institutes of Health	1.3%	8	5	3	المعاهد الصحية
Vocational training Centres	0.8%	5	1	4	مراكز التدريب المهني
Military Technological College	0.5%	3	0	3	الكلية العسكرية التقنية
Total	30.3%	190	83	107	المجموع
Internal scholarships					بعثات داخلية
Full-for all students	37.9%	238	152	86	كاملة لجميع الطلبة
Social welfare	1.1%	7	6	1	ضمان إجتماعي
Low Income	0.5%	3	0	3	دخل محدود
Total	39.5%	248	158	90	المجموع
Internal grants					منح داخلية
Full-for all students	0.8%	5	0	5	كاملة لجميع الطلبة
Full - Social welfare	0.2%	1	0	1	كاملة للضمان الإجتماعي
Total	1.0%	6	0	6	المجموع
External scholarships					بعثات خارجية
Full - Group(B)	23.7%	149	57	92	كاملة المجموعة (ب)
Full- Group (A)	3.7%	23	14	9	كاملة المجموعة (أ)
Total	27.4%	172	71	101	المجموع
External grants					منح خارجية
Full	1.0%	6	2	4	كاملة
Partial	1.0%	6	6	0	جزئية
Total	1.9%	12	8	4	المجموع
GrandTotal	100%	628	320	308	المجموع الكلي

الشكل(45)Chart

النسبة المئوية للطلبة العمانيين من حملة الشهادات الأجنبية والدولية من داخل السلطنة وخارجها المقبولين في برامج المقاعد الحكومية والبعثات والمنح

Percentage of Omani applicants holding foreign and international certificates enrolled inside the Sultanate and abroad in the public seats, scholarships and grants



جدول (65) Table

الطلبة العمانيون من حملة الشهادات الأجنبية والدولية من داخل السلطنة وخارجها المقبولون حسب التخصص العام والنوع
Enrolled Omani students holding foreign and international certificates from inside the Sultanate and
abroad according to major and gender

Major	النسبة Percentage	المجموع Total	إناث Female	ذكور Male	التخصص العام
Management and commerce	25.5%	160	74	86	الإدارة والمعاملات التجارية
Engineering and related technologies	21.3%	134	45	89	الهندسة والتقنيات ذات الصلة
Society and culture	16.4%	103	58	45	المجتمع والثقافة
Information technology	12.3%	77	41	36	تكنولوجيا المعلومات
Natural and physical sciences	7.2%	45	33	12	العلوم الطبيعية والفيزيائية
Health	5.9%	37	29	8	الصحة
Creative arts	3.3%	21	12	9	الفنون الإبداعية
Education	3.2%	20	12	8	التربية
Agriculture, environment, and related studies	2.2%	14	5	9	الزراعة والبيئة والعلوم المرتبطة بها
Architecture and building	1.3%	8	6	2	العمارة والإنشاء
Personal services	0.8%	5	4	1	الخدمات الشخصية
*Unknown	0.6%	4	1	3	*غير محدد
Total	100%	628	320	308	المجموع

*Unknown: The major is not determined for enrolled student.

*غير محدد: لم يتم تحديد التخصص للطلبة المقبولين .

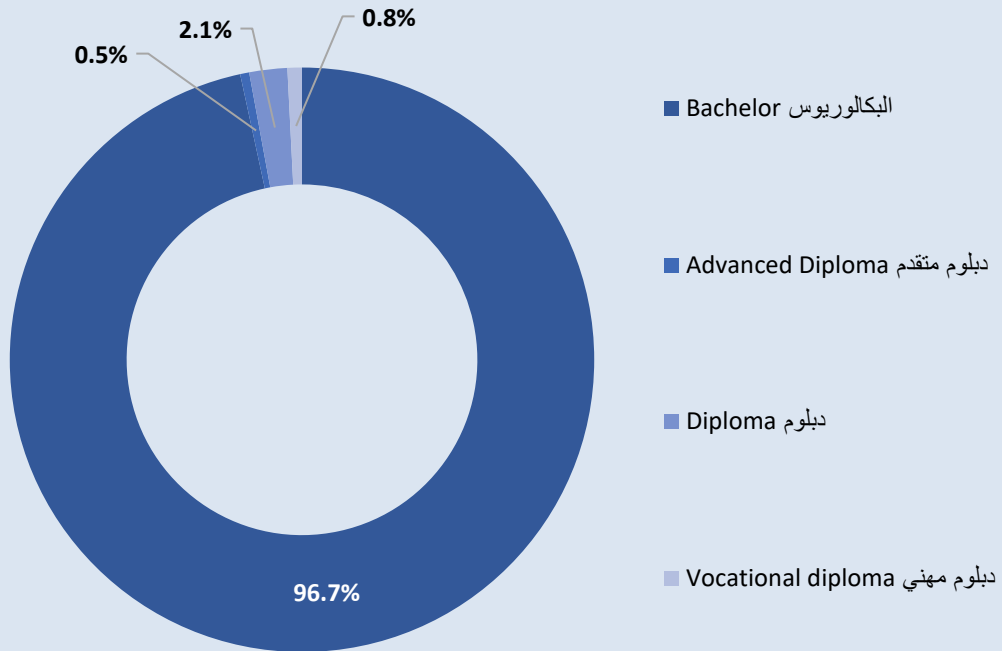
جدول (66) Table

الطالبة العمانيون من حملة الشهادات الأجنبية والدولية من داخل السلطنة وخارجها المقبولون حسب المؤهل المطلوب والنوع
Enrolled Omani students holding foreign and international certificates from inside the Sultanate and
abroad according to required qualification and gender

Required qualification	النسبة Percentage	المجموع Total	إناث Female	ذكور Male	المؤهل المطلوب
Bachelor	96.7%	607	311	296	البكالوريوس
Advanced Diploma	0.5%	3	0	3	دبلوم متقدم
Diploma	2.1%	13	8	5	دبلوم
Vocational diploma	0.8%	5	1	4	دبلوم مهني
Total	100%	628	320	308	المجموع

الشكل (46) Chart

النسبة المئوية للطالبة العمانيون من حملة الشهادات الأجنبية والدولية من داخل السلطنة وخارجها المقبولين حسب المؤهل المطلوب
Percentage of Enrolled Omani students holding foreign and international certificates from inside the
Sultanate and abroad according to required qualification



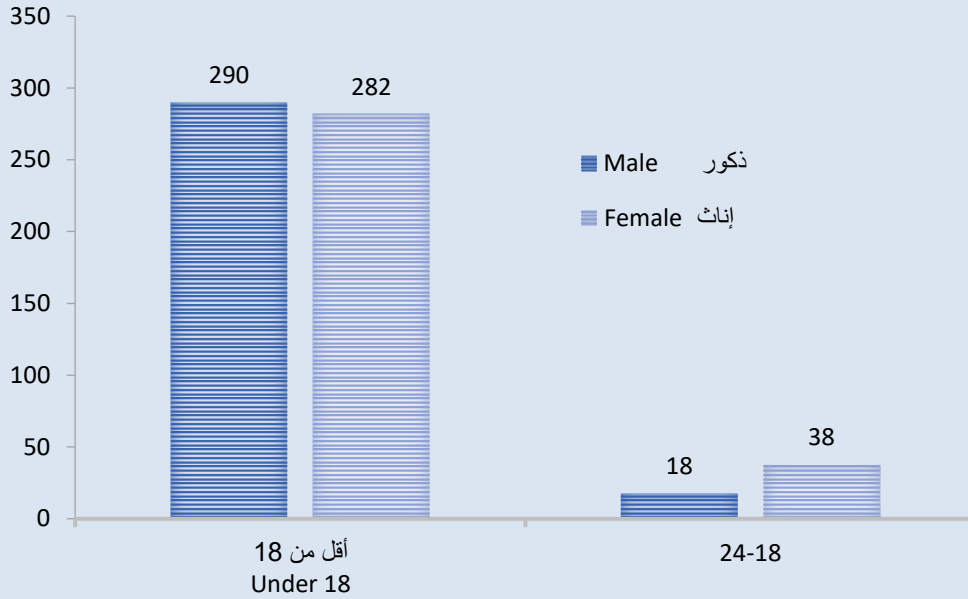
جدول (67) Table

الطلبة العمانيون من حملة الشهادات الأجنبية والدولية من داخل السلطنة وخارجها المقبولون حسب الفئة العمرية والنوع
Enrolled Omani students holding foreign and international certificates from inside the Sultanate and
abroad according to age category and gender

Age category	النسبة Percentage	المجموع Total	إناث Female	ذكور Male	الفئة العمرية
Under 18	91.1%	572	282	290	أقل من 18
18- under 21	7.2%	45	28	17	18 – أقل من 21
21- under 24	1.8%	11	10	1	21 – أقل من 24
Total	100%	628	320	308	المجموع

الشكل (47) Chart

الطلبة العمانيون من حملة الشهادات الأجنبية والدولية من داخل السلطنة وخارجها المقبولون حسب الفئة العمرية والنوع
Enrolled Omani students holding foreign and international certificates from inside the Sultanate and
abroad according to age category and gender



جدول (68) Table

الطلبة العمانيون من حملة الشهادات الأجنبية والدولية من داخل السلطنة وخارجها المقبولون حسب نوع الشهادة والنوع
Enrolled Omani students holding foreign and international certificates from inside the Sultanate and
abroad according to type of certificate and gender

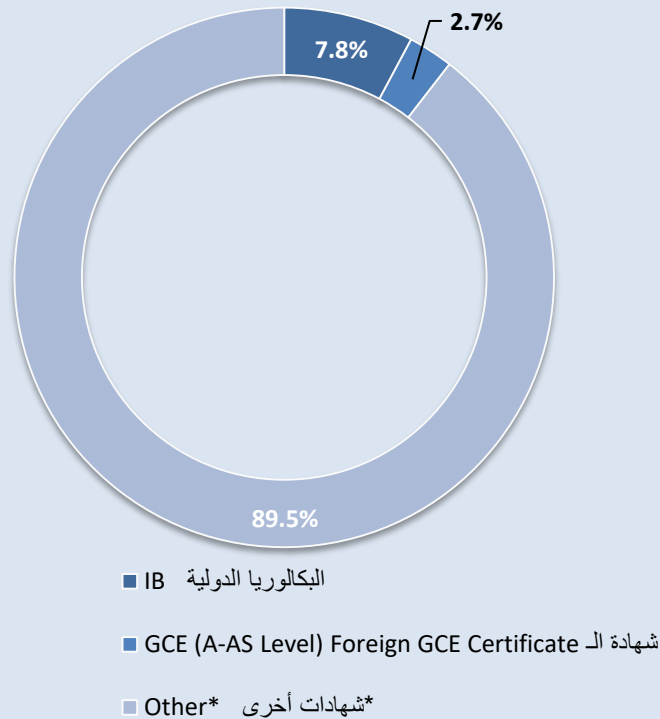
Type of certificate	النسبة Percentage	المجموع Total	إناث Female	ذكور Male	نوع الشهادة
IB	7.8%	49	23	26	البكالوريا الدولية
Foreign GCE Certificate	2.7%	17	8	9	شهادة الـ (GCE (A-AS Level)
*Other	89.5%	562	289	273	*شهادات أخرى
Total	100%	628	320	308	المجموع

* Equivalent to the General Education Diploma

* مايعادل دبلوم التعليم العام

الشكل (48) Chart

النسبة المئوية للطلبة العمانيين من حملة الشهادات الأجنبية والدولية من داخل السلطنة وخارجها المقبولين حسب نوع الشهادة
Percentage of enrolled Omani students holding foreign and international certificates from inside the
Sultanate and abroad according to type of certificate as percentage of applicants from that certificate



جدول(69)Table

الطلبة العمانيون من حملة الشهادات الأجنبية والدولية من داخل السلطنة وخارجها المقبولون في البعثات والمنح *الداخلية حسب المؤسسة التعليمية والنوع

Enrolled Omani students holding foreign and international certificates from inside the Sultanate and abroad with internal scholarships, grants* according to HEI and gender

HEI	النسبة Percentage	المجموع Total	إناث Female	ذكور Male	المؤسسة التعليمية
Buraimi University	22.1%	56	33	23	جامعة البريمي
Al- Buraimi College	19.7%	50	26	24	كلية البريمي
Sohar University	12.6%	32	22	10	جامعة صحار
German University of Technology in Oman	9.5%	24	19	5	الجامعة الألمانية للتكنولوجيا في عمان
International Maritime College Oman	5.1%	13	5	8	كلية عمان البحرية الدولية
Middle East College	5.1%	13	8	5	كلية الشرق الأوسط
International College of Engineering & Management	3.2%	8	4	4	كلية الدولية للهندسة والإدارة
Modern College of Business and Science	2.8%	7	5	2	الكلية الحديثة للتجارة والعلوم
University of Nizwa	2.0%	5	4	1	جامعة نزوى
Scientific College of Design	2.0%	5	4	1	الكلية العلمية للتصميم
Mazoon College	1.6%	4	4	0	كلية مزون
Dhofar University	1.6%	4	4	0	جامعة ظفار
Oman Tourism College	1.6%	4	4	0	كلية عمان للسياحة
Majan College	1.2%	3	3	0	كلية مجان
Global College of Engineering and Technology	1.2%	3	0	3	الكلية العالمية للهندسة والتكنولوجيا
Oman Dental College	1.2%	3	3	0	كلية عمان لطب الأسنان
Arab Open University	0.8%	2	1	1	الجامعة العربية المفتوحة
Al Sharqiyah University	0.8%	2	1	1	جامعة الشرقية
Gulf College	0.8%	2	0	2	كلية الخليج
College of Banking and Financial Studies	0.8%	2	0	2	كلية الدراسات المالية والمصرفية
Oman Medical College	0.8%	2	2	0	كلية عمان الطبية
Oman College of Management and Technology	0.8%	2	0	2	كلية عمان للإدارة والتكنولوجيا
Caledonian College of Engineering	0.8%	2	2	0	كلية كاليدونيان الهندسية
Muscat College	0.8%	2	1	1	كلية مسقط
Waljat College of Applied Science	0.4%	1	0	1	كلية ولجات للعلوم التطبيقية
Bayan College	0.4%	1	1	0	كلية البيان
Al-Zahra College for Women	0.4%	1	1	0	كلية الزهراء للبنات
Sur University College	0.4%	1	1	0	كلية صور الجامعية
Total	100%	254	158	96	المجموع

*منح داخلية مقدمة من شركات ومؤسسات القطاع الخاص. *Internal grants sponsored by private companies & institutions.

جدول (70) Table

الطلبة العمانيون من حملة الشهادات الأجنبية والدولية من داخل السلطنة المقبولون حسب المؤسسة والشهادة والنوع
Enrolled Omani students holding foreign and international certificates from inside the Sultanate
according to HEI, certificate and gender

HEI	شهادات أخرى			البكالوريا الدولية			شهادة الـ (GCE (A-AS Level Foreign GCE Certificate			المؤسسة التعليمية
	المجموع Total	إناث Female	ذكور Male	المجموع Total	إناث Female	ذكور Male	المجموع Total	إناث Female	ذكور Male	
Sultan Qaboos University	2	2	0	0	0	0	0	0	0	جامعة السلطان قابوس
External Scholarships	26	10	16	27	14	13	4	1	3	البعثات الخارجية
Majan College	1	1	0	0	0	0	0	0	0	كلية مجان
German University of Technology in Oman	0	0	0	9	5	4	0	0	0	الجامعة الألمانية للتكنولوجيا في عمان
Technical colleges	1	0	1	8	2	6	0	0	0	الكليات التقنية
Modern College of Business and Science	0	0	0	1	0	1	0	0	0	الكلية الحديثة للتجارة والعلوم
College of Banking and Financial Studies	1	0	1	1	0	1	0	0	0	كلية الدراسات المالية والمصرفية
Middle East College	0	0	0	1	1	0	0	0	0	كلية الشرق الأوسط
Grand total	31	13	18	47	22	25	4	1	3	المجموع الكلي

جدول (71) Table

الطلبة العمانيون من حملة الشهادات الأجنبية والدولية من خارج السلطنة وفقاً لمراحل عملية القبول الموحد والنوع


Omani students holding foreign and international certificates from outside the Sultanate according to HEAC admission stages and gender

HEAC admission stages	المجموع Total	إناث Female	ذكور Male	مراحل عملية القبول الموحد
Applicants	635	331	304	المسجلون
Applicants with preferences	630	329	301	المتقدمون
Applicants who completed requirements	630	329	301	المتقدمون المكملون
Applicants who got offers	625	326	299	الحاصلون على عروض
Applicants who accepted offers Bottom of Form	567	294	273	المعتمدون
Enrolled students	546	284	262	المقبولون
Enrolled students as a percentage of all applicants who completed requirements	86.7%	86.3%	87.0%	نسبة المقبولين من المتقدمين المكملين

الشكل (49) Chart

الطلبة العمانيون من حملة الشهادات الأجنبية والدولية من خارج السلطنة وفقاً لمراحل عملية القبول الموحد

Omani students holding foreign and international certificates from outside the Sultanate according to HEAC admission stages



جدول (72) Table

الطلبة العمانيون من حملة الشهادات الأجنبية والدولية من خارج السلطنة المتقدمون المكملون حسب الدولة التي درسوا فيها والنوع
Omani applicants holding foreign and international certificates from outside the Sultanate who
completed requirements according to country where they had studied and gender

Country	النسبة Percentage	المجموع Total	إناث Female	ذكور Male	الدولة
GCC Countries					دول مجلس التعاون
United Arab Emirates	84.3%	531	275	256	الإمارات العربية المتحدة
Qatar	3.3%	21	17	4	قطر
Saudia Arabia	3.2%	20	11	9	السعودية
Kuwait	1.4%	9	4	5	الكويت
Bahrain	1.1%	7	3	4	البحرين
Total	93.3%	588	310	278	المجموع
Arabic Countries					الدول العربية
Tunisia	0.2%	1	0	1	تونس
Total	0.2%	1	0	1	المجموع
Foreign Countries					الدول الأجنبية
United Kingdom of Great Britain	1.9%	12	6	6	المملكة المتحدة
America	1.1%	7	4	3	الولايات المتحدة
United Republic of Tanzania	0.8%	5	2	3	تنزانيا
Malaysia	0.6%	4	3	1	ماليزيا
Pakistan	0.5%	3	2	1	باكستان
India	0.3%	2	0	2	الهند
South Africa	0.2%	1	1	0	جنوب افريقيا
Indonesia	0.2%	1	0	1	اندونيسيا
Canada	0.2%	1	0	1	كندا
Austria	0.2%	1	1	0	النمسا
United States Virgin Islands	0.2%	1	0	1	جزر فرجن الأمريكية
Cyprus	0.2%	1	0	1	قبرص
Italy	0.2%	1	0	1	ايطاليا
Others countries	0.2%	1	0	1	دولة أخرى
Total	6.5%	41	19	22	المجموع
GrandTotal	100%	630	329	301	المجموع الكلي

جدول (73) Table

الطلبة العمانيون من حملة الشهادات الأجنبية والدولية من خارج السلطنة الحاصلون على عروض حسب الدولة التي درسوا فيها والنوع
Omani applicants holding foreign and international certificates from outside the Sultanate who got offers according to country where they had studied and gender

Country	النسبة Percentage	المجموع Total	إناث Female	ذكور Male	الدولة
GCC Countries					دول مجلس التعاون
United Arab Emirates	84.3%	527	273	254	الإمارات العربية المتحدة
Saudia Arabia	3.2%	20	11	9	السعودية
Qatar	3.2%	20	16	4	قطر
Kuwait	1.4%	9	4	5	الكويت
Bahrain	1.1%	7	3	4	البحرين
Total	93.3%	583	307	276	المجموع
Arabic Countries					الدول العربية
Tunisia	0.2%	1	0	1	تونس
Total	0.2%	1	0	1	المجموع
Foreign Countries					الدول الأجنبية
United Kingdom of Great Britain	1.9%	12	6	6	المملكة المتحدة
America	1.1%	7	4	3	الولايات المتحدة
United Republic of Tanzania	0.8%	5	2	3	تنزانيا
Malaysia	0.6%	4	3	1	ماليزيا
Pakistan	0.5%	3	2	1	باكستان
India	0.3%	2	0	2	الهند
Indonesia	0.2%	1	0	1	اندونيسيا
Cyprus	0.2%	1	0	1	قبرص
Canada	0.2%	1	0	1	كندا
United States Virgin Islands	0.2%	1	0	1	جزر فرجن الأمريكية
Italy	0.2%	1	0	1	إيطاليا
South Africa	0.2%	1	1	0	جنوب أفريقيا
Austria	0.2%	1	1	0	النمسا
Others countries	0.2%	1	0	1	دولة أخرى
Total	6.6%	41	19	22	المجموع
Grand Total	100%	625	326	299	المجموع الكلي

جدول (74) Table

الطلبة العمانيون من حملة الشهادات الأجنبية والدولية من خارج السلطنة المقبولون حسب الدولة التي درسوا فيها والنوع
Enrolled Omani students holding foreign and international certificates from outside the Sultanate
according to country where they had studied and gender

Country	النسبة Percentage	المجموع Total	إناث Female	ذكور Male	الدولة
GCC Countries					دول مجلس التعاون
United Arab Emirates	83.9%	458	237	221	الإمارات العربية المتحدة
Saudia Arabia	3.5%	19	10	9	السعودية
Qatar	2.9%	16	12	4	قطر
Kuwait	1.5%	8	4	4	الكويت
Bahrain	0.7%	4	3	1	البحرين
Total	92.5%	505	266	239	المجموع
Arabic Countries					الدول العربية
Tunisia	0.2%	1	0	1	تونس
Total	0.2%	1	0	1	المجموع
Foreign Countries					الدول الأجنبية
United Kingdom of Great Britain	2.2%	12	6	6	المملكة المتحدة
America	1.3%	7	4	3	الولايات المتحدة
United Republic of Tanzania	0.9%	5	2	3	تنزانيا
Pakistan	0.5%	3	2	1	باكستان
Malaysia	0.5%	3	2	1	ماليزيا
India	0.4%	2	0	2	الهند
Indonesia	0.2%	1	0	1	اندونيسيا
Cyprus	0.2%	1	0	1	قبرص
Canada	0.2%	1	0	1	كندا
United States Virgin Islands	0.2%	1	0	1	جزر فرجن الأمريكية
Italy	0.2%	1	0	1	إيطاليا
Austria	0.2%	1	1	0	النمسا
South Africa	0.2%	1	1	0	جنوب أفريقيا
Others countries	0.2%	1	0	1	دولة أخرى
Total	7.3%	40	18	22	المجموع
GrandTotal	100%	546	284	262	المجموع الكلي

جدول (75) Table

الطلبة العمانيون من حملة الشهادات الأجنبية والدولية من خارج السلطنة المقبولون في برامج المقاعد الحكومية والبعثات والمنح حسب النوع

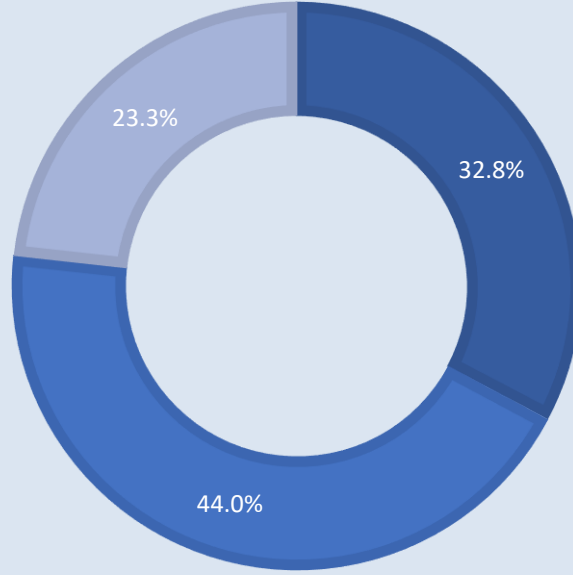
Enrolled Omani students holding foreign and international certificates from outside the Sultanate for public seats, scholarships and grants according to gender

Public seats,scholarships & grants	النسبة Percentage	المجموع Total	إناث Female	ذكور Male	المقاعد الحكومية والبعثات والمنح
Public HEIs					مؤسسات التعليم العالي الحكومية
Technical colleges	7.7%	42	14	28	الكليات التقنية
Military Technological College	0.5%	3	0	3	الكلية العسكرية التقنية
Sultan Qaboos University	19.6%	107	52	55	جامعة السلطان قابوس
College of Applied Sciences	2.6%	14	7	7	كليات العلوم التطبيقية
Vocational training Centres	0.9%	5	1	4	مراكز التدريب المهني
Institutes of Health	1.5%	8	5	3	المعاهد الصحية
Total	32.8%	179	79	100	المجموع
Internal scholarships					بعثات داخلية
Full-for all students	41.0%	224	145	79	كاملة لجميع الطلبة
Social welfare	1.3%	7	6	1	ضمان إجتماعي
Low Income	0.5%	3	0	3	دخل محدود
Total	42.9%	234	151	83	المجموع
Internal grants					منح داخلية
Full-for all students	0.9%	5	0	5	كاملة لجميع الطلبة
Full - Social welfare	0.2%	1	0	1	كاملة للضمان الإجتماعي
Total	1.1%	6	0	6	المجموع
External scholarships					بعثات خارجية
Full - Group(B)	20.1%	110	43	67	كاملة المجموعة (ب)
Full- Group (A)	0.9%	5	3	2	كاملة المجموعة (أ)
Total	21.1%	115	46	69	المجموع
External grants					منح خارجية
Full	1.1%	6	2	4	كاملة
Partial	1.1%	6	6	0	جزئية
Total	2.2%	12	8	4	المجموع
Grand Total	100%	546	284	262	المجموع الكلي

الشكل(50)Chart

النسبة المئوية للطلبة العمانيين من حملة الشهادات الأجنبية والدولية من خارج السلطنة المقبولين في برامج المقاعد الحكومية والبعثات والمنح

Percentage of Enrolled Omani students holding foreign and international certificates from outside the Sultanate for public seats, scholarships and grants



■ Public HEIs مؤسسات التعليم العالي الحكومية

■ Internal scholarships and grants بعثات ومنح داخلية

■ External scholarships and grants بعثات ومنح خارجية

جدول (76) Table

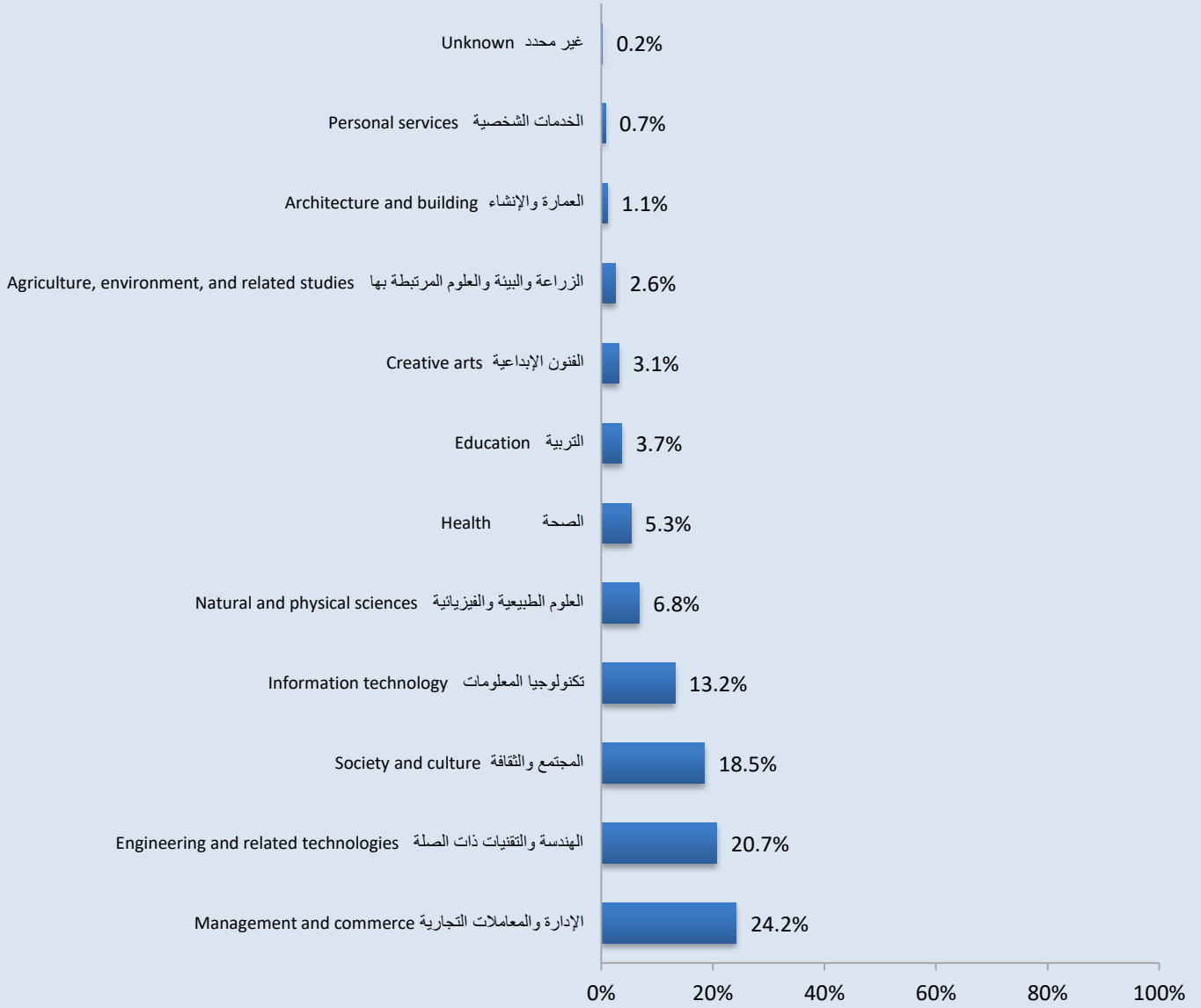
الطلبة العمانيون من حملة الشهادات الأجنبية والدولية من خارج السلطنة المقبولون حسب التخصص العام والنوع
Enrolled Omani students holding foreign and international certificates from outside the Sultanate
according to major and gender

Major	النسبة Percentage	المجموع Total	إناث Female	ذكور Male	التخصص العام
Management and commerce	24.2%	132	60	72	الإدارة والمعاملات التجارية
Engineering and related technologies	20.7%	113	42	71	الهندسة والتقنيات ذات الصلة
Society and culture	18.5%	101	57	44	المجتمع والثقافة
Information technology	13.2%	72	39	33	تكنولوجيا المعلومات
Natural and physical sciences	6.8%	37	29	8	العلوم الطبيعية والفيزيائية
Health	5.3%	29	22	7	الصحة
Education	3.7%	20	12	8	التربية
Creative arts	3.1%	17	9	8	الفنون الإبداعية
Agriculture, environment, and related studies	2.6%	14	5	9	الزراعة والبيئة والعلوم المرتبطة بها
Architecture and building	1.1%	6	5	1	العمارة والإنشاء
Personal services	0.7%	4	4	0	الخدمات الشخصية
*Unknown	0.2%	1	0	1	*غير محدد
Total	100%	546	284	262	المجموع

*Unknown: The major is not determined for enrolled student. *غير محدد: لم يتم تحديد التخصص الطلبة المقبولين.

الشكل(51)Chart

النسبة المئوية للطلبة العمانيين من حملة الشهادات الأجنبية والدولية من خارج السلطنة المقبولين حسب التخصص العام
 Percentage of Enrolled Omani students holding foreign and international certificates from outside the Sultanate according to major



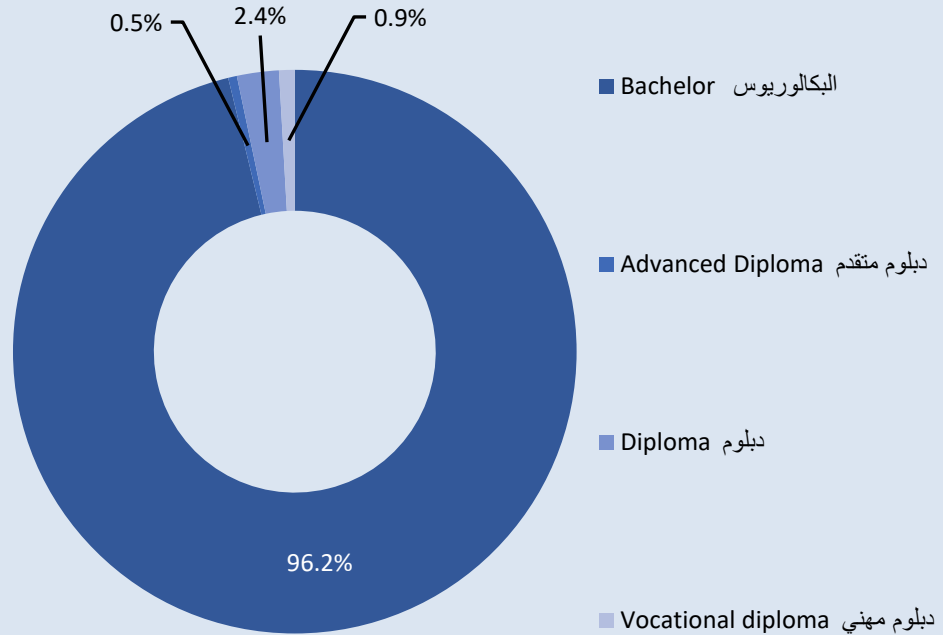
جدول (77) Table

الطلبة العمانيون من حملة الشهادات الأجنبية والدولية من خارج السلطنة المقبولون حسب المؤهل المطلوب والنوع
Enrolled Omani students holding foreign and international certificates from outside the Sultanate
according to required qualification and gender

Required qualification	النسبة Percentage	المجموع Total	إناث Female	ذكور Male	المؤهل المطلوب
Bachelor	96.2%	525	275	250	البكالوريوس
Advanced Diploma	0.5%	3	0	3	دبلوم متقدم
Diploma	2.4%	13	8	5	دبلوم
Vocational diploma	0.9%	5	1	4	دبلوم مهني
Total	100%	546	284	262	المجموع

الشكل (52) Chart

النسبة المئوية للطلبة العمانيين من حملة الشهادات الأجنبية والدولية من خارج السلطنة المقبولين حسب المؤهل المطلوب
Percentage of enrolled Omani students holding foreign and international certificates from outside the
Sultanate according to required qualification



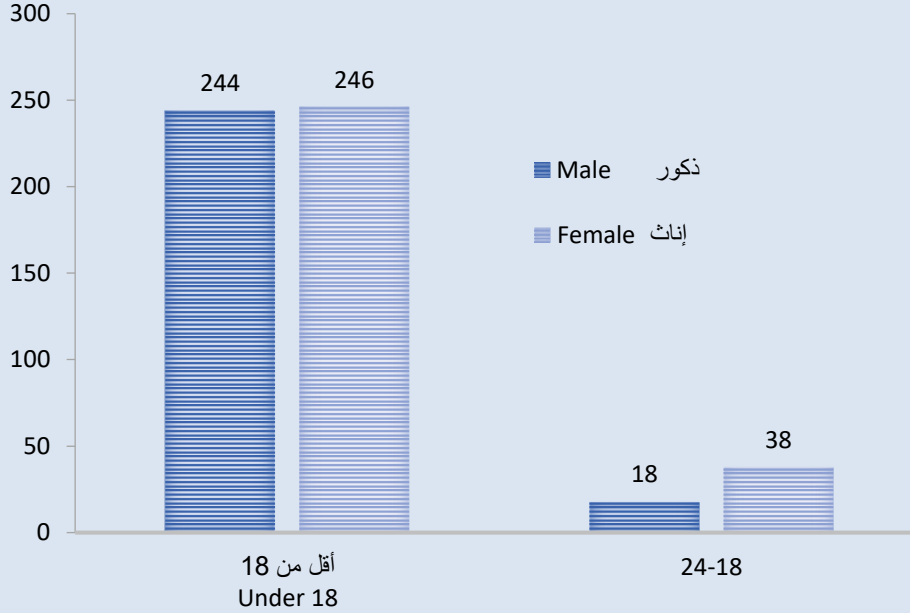
جدول (78) Table

الطلبة العمانيون من حملة الشهادات الأجنبية والدولية من خارج السلطنة المقبولون حسب الفئة العمرية والنوع
Enrolled Omani students holding foreign and international certificates from outside the Sultanate
according to age category and gender

Age Category	النسبة Percentage	المجموع Total	إناث Female	ذكور Male	الفئة العمرية
Under 18	89.7%	490	246	244	أقل من 18
18- under 21	8.2%	45	28	17	18 – أقل من 21
21- under 24	2.0%	11	10	1	21 – أقل من 24
Total	100%	546	284	262	المجموع

الشكل (53) Chart

الطلبة العمانيون من حملة الشهادات الأجنبية والدولية من خارج السلطنة المقبولون حسب الفئة العمرية والنوع
Enrolled Omani Students holding foreign and international certificates from outside the Sultanate
according to age category and gender



جدول (79) Table

الطلبة العمانيون من حملة الشهادات الأجنبية والدولية من خارج السلطنة المقبولون حسب نوع الشهادة والنوع
Enrolled Omani students holding foreign and international certificates from outside the Sultanate
according to type of certificate and gender

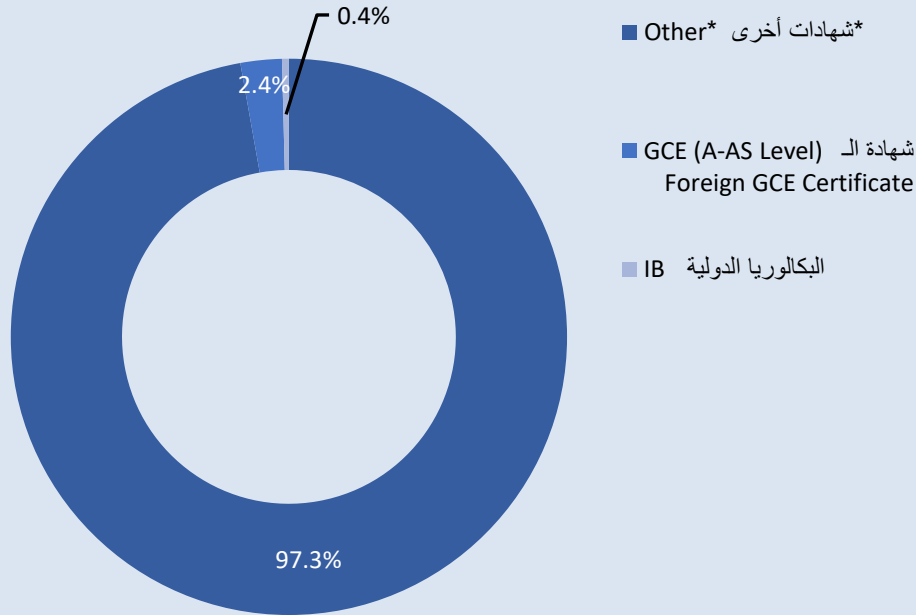
Type of certificate	النسبة Percentage	المجموع Total	إناث Female	ذكور Male	نوع الشهادة
*Other	97.3%	531	276	255	*شهادات أخرى
Foreign GCE Certificate	2.4%	13	7	6	شهادة الـ (GCE (A-AS Level)
IB	0.4%	2	1	1	البكالوريا الدولية
Total	100%	546	284	262	المجموع

* Equivalent to the General Education Diploma

* ما يعادل دبلوم التعليم العام

الشكل (54) Chart

النسبة المئوية للطلبة العمانيين من حملة الشهادات الأجنبية والدولية من خارج السلطنة المقبولين حسب نوع الشهادة
Percentage of Enrolled Omani students holding foreign and international certificates from outside the
Sultanate according to type of certificate



جدول (80) Table

الطلبة العمانيون من حملة الشهادات الأجنبية والدولية من خارج السلطنة المقبولون في البعثات والمنح الداخلية* حسب المؤسسة التعليمية والنوع

Enrolled Omani students holding foreign and international certificates from outside the Sultanate with internal scholarships and grants* according to HEIs and gender

HEI	النسبة Percentage	المجموع Total	إناث Female	ذكور Male	المؤسسة التعليمية
Buraimi University	23.3%	56	33	23	جامعة البريمي
Al- Buraimi College	20.8%	50	26	24	كلية البريمي
Sohar University	13.3%	32	22	10	جامعة صحار
German University of Technology in Oman	6.3%	15	14	1	الجامعة الألمانية للتكنولوجيا في عمان
International Maritime College Oman	5.4%	13	5	8	كلية عمان البحرية الدولية
Middle East College	5.0%	12	7	5	كلية الشرق الأوسط
International College of Engineering & Management	3.3%	8	4	4	كلية الدولية للهندسة والإدارة
Modern College of Business and Science	2.5%	6	5	1	الكلية الحديثة للتجارة والعلوم
University of Nizwa	2.1%	5	4	1	جامعة نزوى
Scientific College of Design	2.1%	5	4	1	الكلية العلمية للتصميم
Mazoon College	1.7%	4	4	0	كلية مزون
Dhofar University	1.7%	4	4	0	جامعة ظفار
Oman Tourism College	1.7%	4	4	0	كلية عمان للسياحة
Global College of Engineering and Technology	1.3%	3	0	3	الكلية العالمية للهندسة والتكنولوجيا
Oman Dental College	1.3%	3	3	0	كلية عمان لطب الأسنان

تابع جدول (80) Table

الطلبة العمانيون من حملة الشهادات الأجنبية والدولية من خارج السلطنة المقبولون في البعثات والمنح الداخلية* حسب المؤسسة التعليمية والنوع

Enrolled Omani students holding foreign and international certificates from outside the Sultanate with internal scholarships and grants* according to HEIs and gender

HEI	النسبة Percentage	المجموع Total	إناث Female	ذكور Male	المؤسسة التعليمية
Muscat College	0.8%	2	1	1	كلية مسقط
Oman Medical College	0.8%	2	2	0	كلية عمان الطبية
Majan College	0.8%	2	2	0	كلية مجان
Gulf College	0.8%	2	0	2	كلية الخليج
Oman College of Management and Technology	0.8%	2	0	2	كلية عمان للإدارة والتكنولوجيا
Al Sharqiyah University	0.8%	2	1	1	جامعة الشرقية
Caledonian College of Engineering	0.8%	2	2	0	كلية كاليديونيان الهندسية
Arab Open University	0.8%	2	1	1	الجامعة العربية المفتوحة
Sur University College	0.4%	1	1	0	كلية صور الجامعية
Bayan College	0.4%	1	1	0	كلية البيان
Al-Zahra College for Women	0.4%	1	1	0	كلية الزهراء للنبات
Waljat College of Applied Science	0.4%	1	0	1	كلية ولجات للعلوم التطبيقية
Total	100%	240	151	89	المجموع

*منح داخلية مقدمة من شركات ومؤسسات القطاع الخاص.

*Internal grants sponsored by private companies and institutions.

جدول (81) Table

الطلبة العمانيون من حملة الشهادات الأجنبية والدولية من خارج السلطنة المقبولون عدا دول مجلس التعاون الخليجي حسب المؤسسة التعليمية والنوع


Enrolled Omani students holding foreign and international certificates from outside the Sultanate except the GCC countries according to HEI and gender

HEI	النسبة Percentage	المجموع Total	إناث Female	ذكور Male	المؤسسة التعليمية
External Scholarships	68.3%	28	12	16	البعثات الخارجية
Technical colleges	7.3%	3	0	3	الكليات التقنية
German University of Technology in Oman	7.3%	3	2	1	الجامعة الألمانية للتكنولوجيا في عمان
Sultan Qaboos University	4.9%	2	2	0	جامعة السلطان قابوس
International College of Engineering & Management	4.9%	2	2	0	الكلية الدولية للهندسة والإدارة
College of Applied Sciences	2.4%	1	0	1	كليات العلوم التطبيقية
Global College of Engineering and Technology	2.4%	1	0	1	الكلية العالمية للهندسة والتكنولوجيا
Middle East College	2.4%	1	0	1	كلية الشرق الأوسط
Total	100%	41	18	23	المجموع

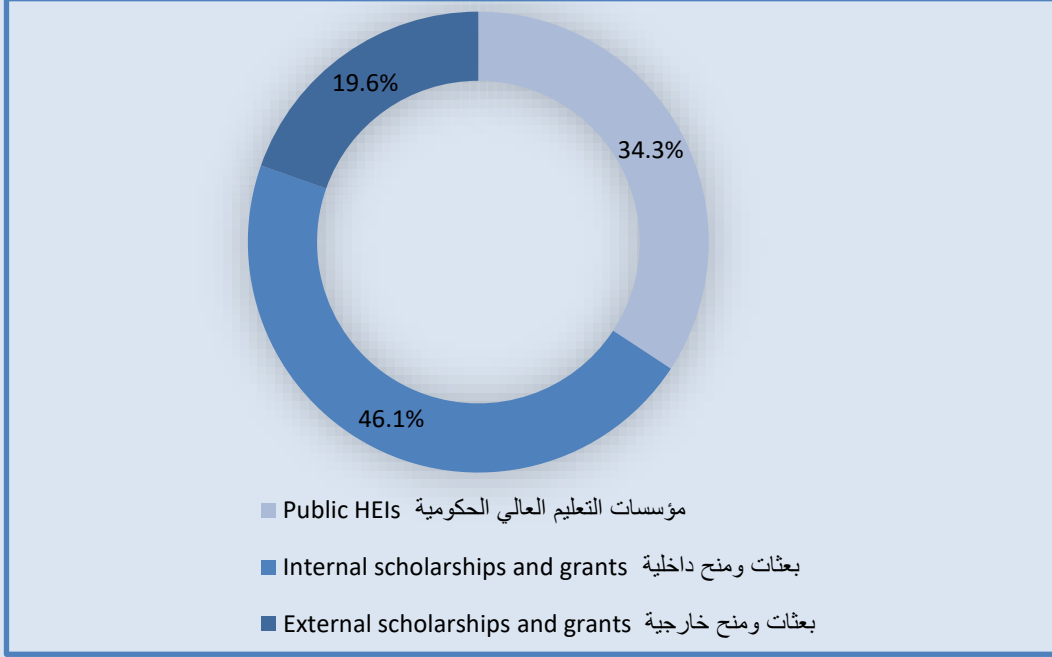
الشكل(55)Chart

النسبة المئوية للطلبة العمانيين من حملة الشهادات الأجنبية والدولية من خارج السلطنة المقبولين عدا دول مجلس التعاون الخليجي حسب المؤسسة التعليمية

Percentage of enrolled Omani students holding foreign and international certificates from outside the Sultanate except the GCC countries according to HEI



القسم العاشر
بيانات الطلبة العمانيين الحاصلين على شهادات تعادل
دبلوم التعليم العام من دول مجلس التعاون الخليجي
للعام الأكاديمي 2017/2016م



Section10

**Data of the Omani students holding
certificates equivalent to General
Education Diploma (GED) for
academic year 2016/2017**

جدول (82) Table

الطلبة العمانيون الحاصلون على شهادات تعادل دبلوم التعليم العام من دول مجلس التعاون الخليجي والمتقدمون الناجحون حسب المعدل العام والدولة (مصدر الشهادة)

Omani applicants with preferences who passed exam holding certificates equivalent to General Education Diploma (GED) from the GCC countries according to country and examination average

Country (Certificate source)	النسبة Percentage	المجموع Total	المعدل العام Average				الدولة (مصدر الشهادة)
			90-100	80-89	70-79	60-69	
United Arab Emirates	90.3%	531	140	195	171	25	الامارات العربية المتحدة
Qatar	3.6%	21	1	9	8	3	قطر
Saudi Arabia	3.4%	20	17	1	2	0	السعودية
Kuwait	1.5%	9	3	4	2	0	الكويت
Bahrain	1.2%	7	1	5	1	0	البحرين
Total	100%	588	162	214	184	28	المجموع

جدول (83) Table

الطلبة العمانيون الحاصلون على شهادات تعادل دبلوم التعليم العام من دول مجلس التعاون الخليجي والمقبولون حسب المعدل العام والدولة (مصدر الشهادة)

Enrolled Omani students holding certificates equivalent to General Education Diploma (GED) from the GCC countries according to country and examination average

Country (Certificate source)	النسبة Percentage	المجموع Total	المعدل العام Average				الدولة (مصدر الشهادة)
			90-100	80-89	70-79	60-69	
United Arab Emirates	90.7%	458	122	169	148	19	الامارات العربية المتحدة
Saudi Arabia	3.8%	19	16	1	2	0	السعودية
Qatar	3.2%	16	1	7	6	2	قطر
Kuwait	1.6%	8	3	3	2	0	الكويت
Bahrain	0.8%	4	1	2	1	0	البحرين
Total	100%	505	143	182	159	21	المجموع

جدول (84) Table

الطلبة العمانيون الحاصلون على شهادات تعادل دبلوم التعليم العام من دول مجلس التعاون الخليجي والمقبولون في المقاعد الحكومية والبعثات والمنح حسب النوع

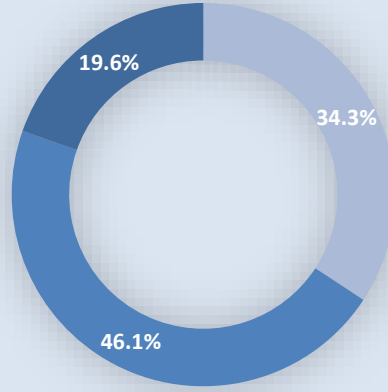
Enrolled Omani students holding certificates equivalent to General Education Diploma (GED) from the GCC countries in the public seats, internal scholarships and grants according to gender

Public seats, scholarships and grants	النسبة Percentage	المجموع Total	إناث Female	ذكور Male	المقاعد الحكومية والبعثات والمنح
Public HEIs					مؤسسات التعليم العالي الحكومية
Sultan Qaboos University	20.8%	105	50	55	جامعة السلطان قابوس
Technical colleges	7.7%	39	14	25	الكليات التقنية
College of Applied Sciences	2.6%	13	7	6	كليات العلوم التطبيقية
Institutes of Health	1.6%	8	5	3	المعاهد الصحية
Vocational Training Centres	1.0%	5	1	4	مراكز التدريب المهني
Military Technological College	0.6%	3	0	3	الكلية العسكرية التقنية
Total	34.3%	173	77	96	المجموع
Internal scholarships					بعثات داخلية
Full – for all students	43.2%	218	141	77	كاملة لجميع الطلبة
social welfare	1.4%	7	6	1	ضمان اجتماعي
Low Income	0.4%	2	0	2	دخل محدود
Total	45.0%	227	147	80	المجموع
Internal grants					منح داخلية
Full – for all students	1.0%	5	0	5	كاملة لجميع الطلبة
Full – social welfare	0.2%	1	0	1	منحة داخلية كاملة للضمان الاجتماعي
Total	1.2%	6	0	6	المجموع
External scholarships					بعثات خارجية
Full - group (B)	17.2%	87	34	53	بعثة كاملة المجموعة (ب)
Total	17.2%	87	34	53	المجموع
External grants					منح خارجية
Full	1.2%	6	2	4	كاملة
Partial	1.2%	6	6	0	جزئية
Total	2.4%	12	8	4	المجموع
Grand Total	100%	505	266	239	المجموع الكلي

الشكل(56)Chart

النسبة المئوية للطلبة العمانيين الحاصلين على شهادات تعادل دبلوم التعليم العام من دول مجلس التعاون الخليجي والمقبولين في المقاعد الحكومية والبعثات والمنح

Percentage of enrolled Omani students holding certificates equivalent to General Education Diploma (GED) from the GCC countries in the public seats, internal scholarships and grants



- Public HEIs مؤسسات التعليم العالي الحكومية
- Internal scholarships and grants بعثات ومنح داخلية
- External scholarships and grants بعثات ومنح خارجية

جدول (85) Table
الطالبة العمانيون الحاصلون على شهادات تعادل دبلوم التعليم العام من دول مجلس التعاون الخليجي
والمقبولون حسب التخصص العام والنوع

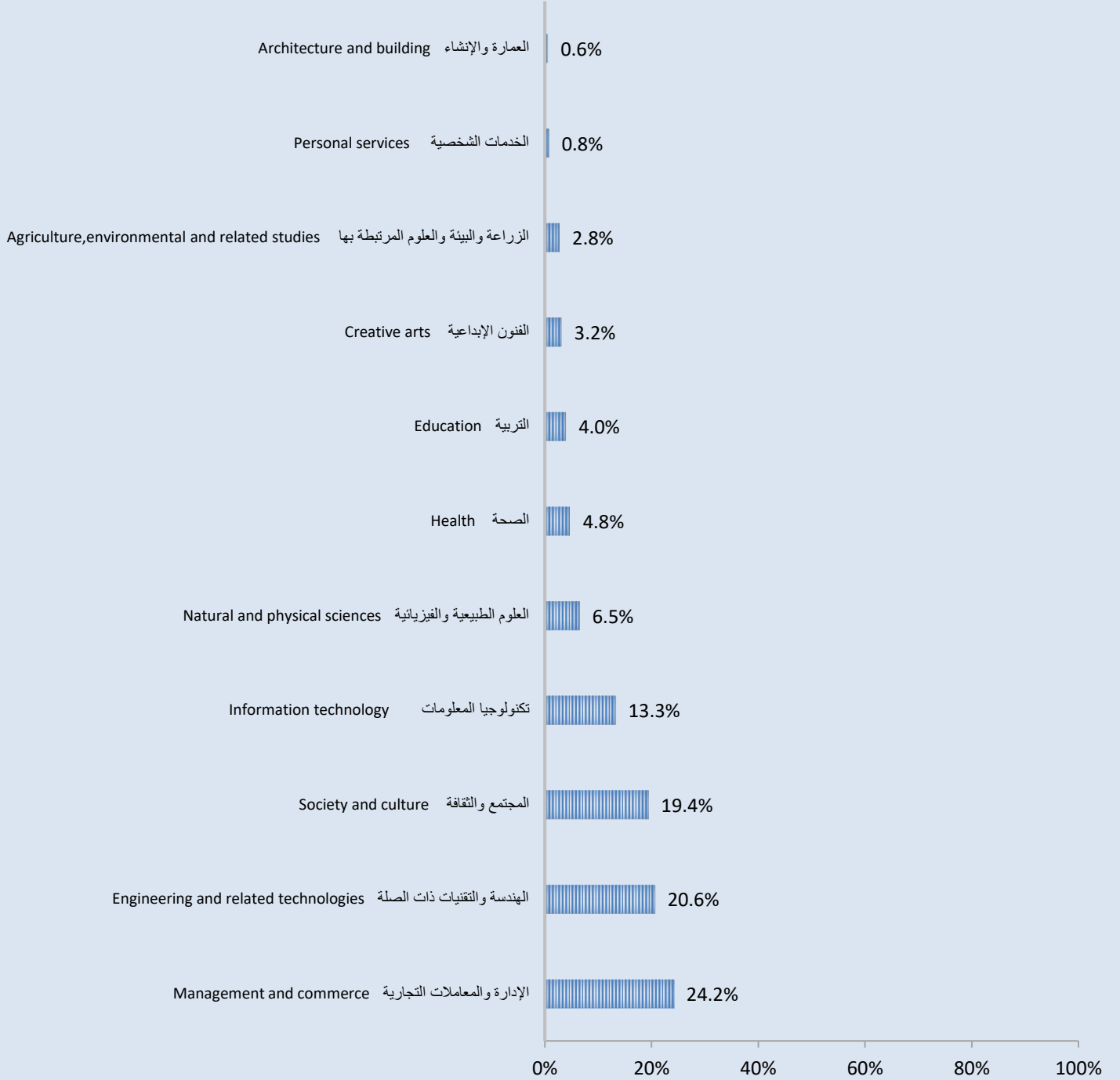
Enrolled Omani students holding certificates equivalent to General Education Diploma (GED) from the
GCC countries according to major and gender

Major	النسبة Percentage	المجموع Total	إناث Female	ذكور Male	التخصص العام
Management and commerce	24.2%	122	57	65	الإدارة والمعاملات التجارية
Engineering and related technologies	20.6%	104	40	64	الهندسة والتقنيات ذات الصلة
Society and culture	19.4%	98	56	42	المجتمع والثقافة
Information technology	13.3%	67	38	29	تكنولوجيا المعلومات
Natural and physical sciences	6.5%	33	25	8	العلوم الطبيعية والفيزيائية
Health	4.8%	24	18	6	الصحة
Education	4.0%	20	12	8	التربية
Creative arts	3.2%	16	8	8	الفنون الإبداعية
Agriculture, environment, and related studies	2.8%	14	5	9	الزراعة والبيئة والعلوم المرتبطة بها
Personal services	0.8%	4	4	0	الخدمات الشخصية
Architecture and building	0.6%	3	3	0	العمارة والإنشاء
Total	100%	505	266	239	المجموع

الشكل(57)Chart

النسبة المئوية للطلبة العمانيين الحاصلين على شهادات تعادل دبلوم التعليم العام من دول مجلس التعاون الخليجي والمقبولين حسب التخصص العام

Percentage of Enrolled omani students holding certificates equivalent to General Education Diploma (GED) from the GCC countries according to major



جدول (86) Table
الطالبة العمانيون الحاصلون على شهادات تعادل دبلوم التعليم العام من دول مجلس التعاون الخليجي
والمقبولون حسب المؤسسة التعليمية والنوع

Enrolled omani students holding certificates equivalent to General Education Diploma (GED) from the
GCC countries according to HEI and gender

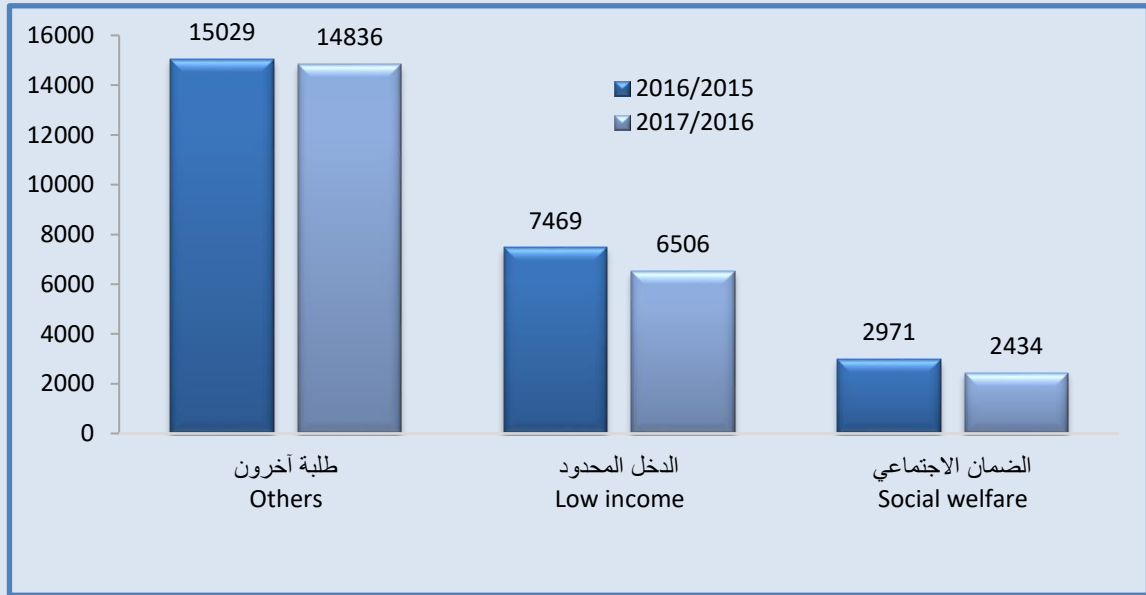
HEI	النسبة Percentage	المجموع Total	إناث Female	ذكور Male	المؤسسة التعليمية
Sultan Qaboos University	20.8%	105	50	55	جامعة السلطان قابوس
External Scholarships Department	19.6%	99	42	57	دائرة البعثات الخارجية
Buraimi University	11.1%	56	33	23	جامعة البريمي
Al- Buraimi College	9.9%	50	26	24	كلية البريمي
Technical colleges	7.7%	39	14	25	الكليات التقنية
Sohar University	6.3%	32	22	10	جامعة صحار
International Maritime College Oman	2.6%	13	5	8	كلية عمان البحرية الدولية
College of Applied Sciences	2.6%	13	7	6	كليات العلوم التطبيقية
German University of Technology in Oman	2.4%	12	12	0	الجامعة الألمانية للتكنولوجيا في عمان
Middle East College	2.2%	11	7	4	كلية الشرق الأوسط
Institutes of Health	1.6%	8	5	3	المعاهد الصحية
International College of Engineering & Management	1.2%	6	2	4	كلية الدولية للهندسة والإدارة
Modern College of Business and Science	1.2%	6	5	1	الكلية الحديثة للتجارة والعلوم
University of Nizwa	1.0%	5	4	1	جامعة نزوى
Scientific College of Design	1.0%	5	4	1	الكلية العلمية للتصميم
Vocational Training Centres	1.0%	5	1	4	مراكز التدريب المهني
Dhofar University	0.8%	4	4	0	جامعة ظفار

Table (86) تابع جدول
الطالبة العمانيون الحاصلون على شهادات تعادل دبلوم التعليم العام من دول مجلس التعاون الخليجي
والمقبولون حسب المؤسسة التعليمية والنوع

Enrolled omani students holding certificates equivalent to General Education Diploma (GED) from the
GCC countries according to HEI and gender

HEI	النسبة Percentage	المجموع Total	إناث Female	ذكور Male	المؤسسة التعليمية
Oman Tourism College	0.8%	4	4	0	كلية عمان للسياحة
Mazoon College	0.8%	4	4	0	كلية مزون
Oman Dental College	0.6%	3	3	0	كلية عمان لطب الأسنان
Military Technological College	0.6%	3	0	3	الكلية العسكرية التقنية
Muscat College	0.4%	2	1	1	كلية مسقط
Oman Medical College	0.4%	2	2	0	كلية عمان الطبية
Majan College	0.4%	2	2	0	كلية مجان
Gulf College	0.4%	2	0	2	كلية الخليج
Global College of Engineering and Technology	0.4%	2	0	2	الكلية العالمية للهندسة والتكنولوجيا
Oman College of Management and Technology	0.4%	2	0	2	كلية عمان للإدارة والتكنولوجيا
Arab Open University	0.4%	2	1	1	الجامعة العربية المفتوحة
Al Sharqiyah University	0.4%	2	1	1	جامعة الشرقية
Caledonian College of Engineering	0.4%	2	2	0	كلية كاليدونيان الهندسية
Sur University College	0.2%	1	1	0	كلية صور الجامعية
Bayan College	0.2%	1	1	0	كلية البيان
Al-Zahra College for Women	0.2%	1	1	0	كلية الزهراء للبنات
Waljat Colleges of Applied Science	0.2%	1	0	1	كلية ولجات للعلوم التطبيقية
Total	100%	505	266	239	المجموع

القسم الحادي عشر
مقارنات عامة لبيانات الطلبة للعامين الأكاديميين
2017/2016 و 2016/2015



Section 11

**General comparison of applicants data for
academic years 2015/2016 & 2016/2017**

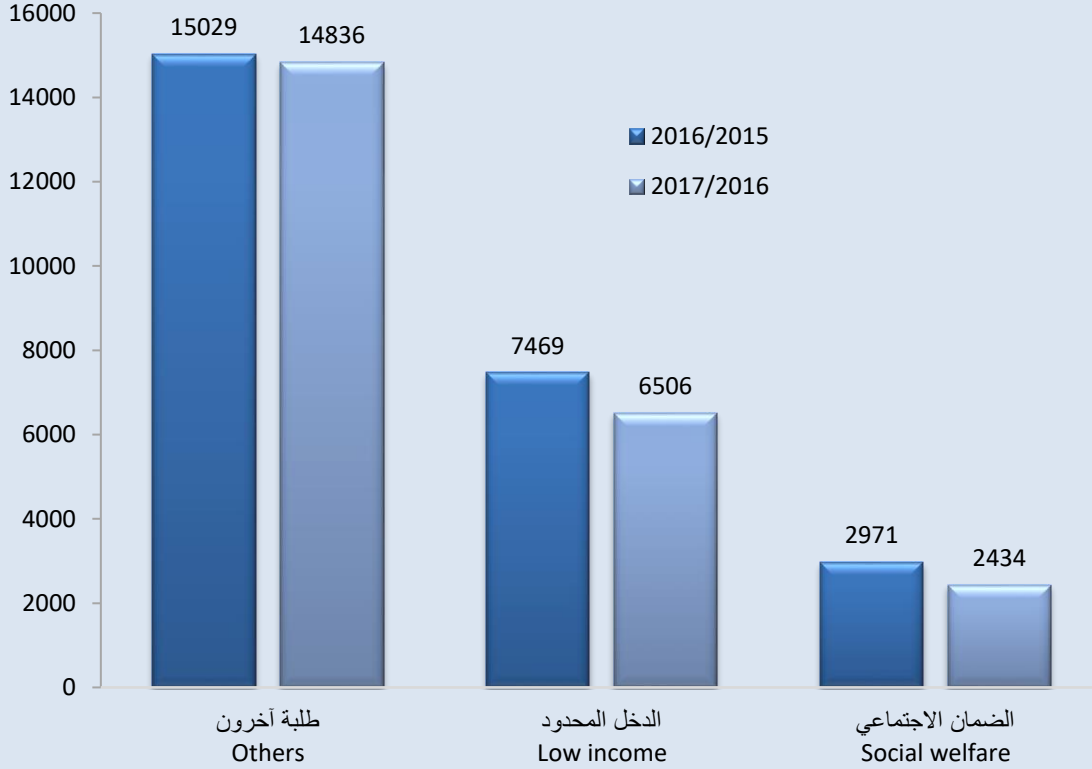
جدول (87) Table
جميع فئات الطلبة العمانيين حسب العام الأكاديمي ومراحل القبول الموحد والنوع
All Omani students according to academic year and HEAC admission stages and gender

HEAC admission stages	2017/2016			2016/2015			مراحل عملية القبول الموحد
	المجموع Total	إناث Female	ذكور Male	المجموع Total	إناث Female	ذكور Male	
Applicants	38360	19802	18558	40284	20347	19937	المسجلون
Applicants with preferences	36483	19563	16920	37992	20080	17912	المتقدمون
Applicants with preferences who passed the exam	32172	18155	14017	33366	18531	14835	المتقدمون الناجحون
Applicants who got offers	24839	14234	10605	27214	15657	11557	الحاصلون على عروض
Applicants who accepted offers	24240	13939	10301	26113	15237	10876	المعتمدون
Enrolled students	23776	13699	10077	25469	14939	10530	المقبولون
Enrolled student as percentage of all applicants with preferences who passed the exam	73.9%	75.5%	71.9%	76.3%	80.6%	71.0%	نسبة المقبولين من المتقدمين الناجحين

جدول (88) Table
المقبولون حسب العام الأكاديمي وفئة الطلبة والنوع
Enrolled students according to academic year, students category and gender

Applicants category	2017/2016			2016/2015			فئة الطلبة
	المجموع Total	إناث Female	ذكور Male	المجموع Total	إناث Female	ذكور Male	
Others	14836	8072	6764	15029	8364	6665	طلبة آخرون
Low income	6506	4064	2442	7469	4688	2781	الدخل المحدود
Social welfare	2434	1563	871	2971	1887	1084	الضمان الإجتماعي
Total	23776	13699	10077	25469	14939	10530	المجموع

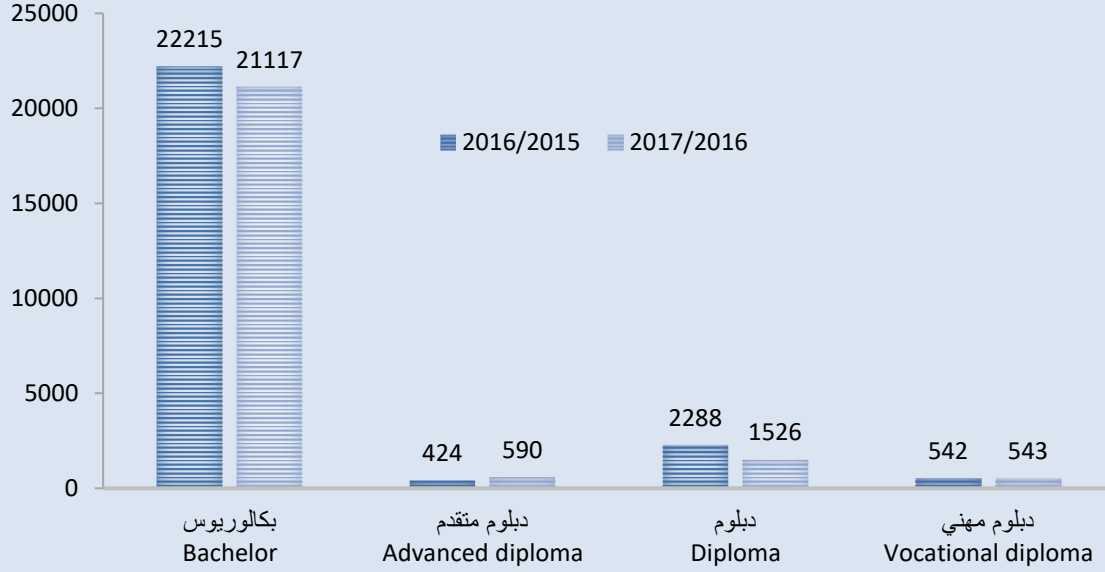
الشكل (58) Chart
المقبولون حسب العام الأكاديمي وفئة الطلبة
Enrolled students according to academic year and students category



جدول (89) Table
المقبولون حسب العام الأكاديمي والمؤهل المطلوب والنوع
Enrolled students according to academic year, required qualification and gender

Required qualification	2017/2016			2016/2015			المؤهل المطلوب
	المجموع Total	إناث Female	ذكور Male	المجموع Total	إناث Female	ذكور Male	
Bachelor or equivalent	21117	12530	8587	22215	13414	8801	بكالوريوس
Advanced diploma	590	0	590	424	0	424	دبلوم متقدم
Diploma	1526	921	605	2288	1304	984	دبلوم
Vocational diploma	543	248	295	542	221	321	دبلوم مهني
Total	23776	13699	10077	25469	14939	10530	المجموع

الشكل (59) Chart
المقبولون حسب العام الأكاديمي والمؤهل المطلوب
Enrolled students according to academic year and required qualification



جدول (90) Table
المقبولون حسب العام الأكاديمي والمحافظة والنوع
Enrolled students according to academic year, governorate and gender

Governorate	نسبة التغير Annual change rate	2017/2016			2016/2015			المحافظة
		المجموع Total	إناث Female	ذكور Male	المجموع Total	إناث Female	ذكور Male	
North Batinah	-5.5%	4451	2665	1786	4709	2981	1728	الباطنة شمال
Muscat	-1.3%	5015	2816	2199	5081	2860	2221	مسقط
Al Dakhiliya	-4.4%	3625	2041	1584	3792	2178	1614	الداخلية
South Batinah	-5.6%	3029	1796	1233	3208	1946	1262	الباطنة جنوب
Dhofar	-20.7%	1604	863	741	2022	1047	975	ظفار
South Sharqiya	-10.5%	1691	1057	634	1889	1113	776	الشرقية جنوب
North Sharqiya	-6.2%	1784	1010	774	1901	1122	779	الشرقية شمال
Al Dhahira	-11.6%	1614	944	670	1826	1109	717	الظاهرة
Al Buraimi	-11.2%	584	322	262	658	390	268	البريمي
Musandam	10.3%	236	117	119	214	116	98	مسندم
Al Wosta	-15.8%	133	61	72	158	72	86	الوسطى
*Unknown	-9.1%	10	7	3	11	5	6	*غير محدد
Total	-6.6%	23776	13699	10077	25469	14939	10530	المجموع

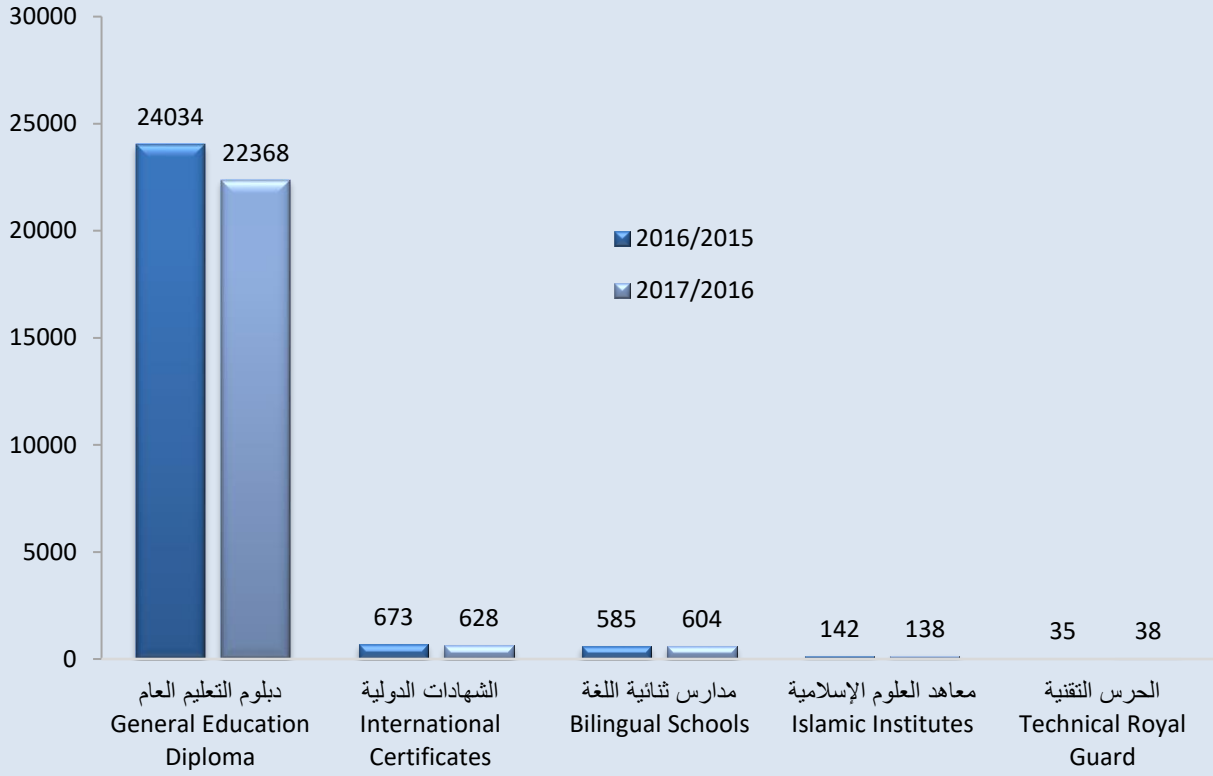
* الطلبة العمانيون الحاصلون على شهادة دبلوم التعليم العام وما يعادله ولم يحددوا اسم المحافظة

*Omani students who passed the General Education Diploma exam and its equivalent and their governorate name was not mentioned.

جدول (91) Table
المقبولون حسب العام الأكاديمي ونوع الشهادة والنوع
Enrolled students according to academic year, type of certificate and gender

Type of certificate	2017/2016			2016/2015			نوع الشهادة
	المجموع Total	إناث Female	ذكور Male	المجموع Total	إناث Female	ذكور Male	
General Education Diploma	22368	13126	9242	24034	14312	9722	دبلوم التعليم العام
International Certificates	628	320	308	673	364	309	الشهادات الدولية
Bilingual Schools	604	253	351	585	263	322	مدارس ثنائية اللغة
Islamic Institutes	138	0	138	142	0	142	معاهد العلوم الإسلامية
Technical Royal Guard	38	0	38	35	0	35	الحرس التقنية
Total	23776	13699	10077	25469	14939	10530	المجموع

الشكل (60) Chart
المقبولون حسب العام الأكاديمي ونوع الشهادة
Enrolled students according to academic year, type of certificate



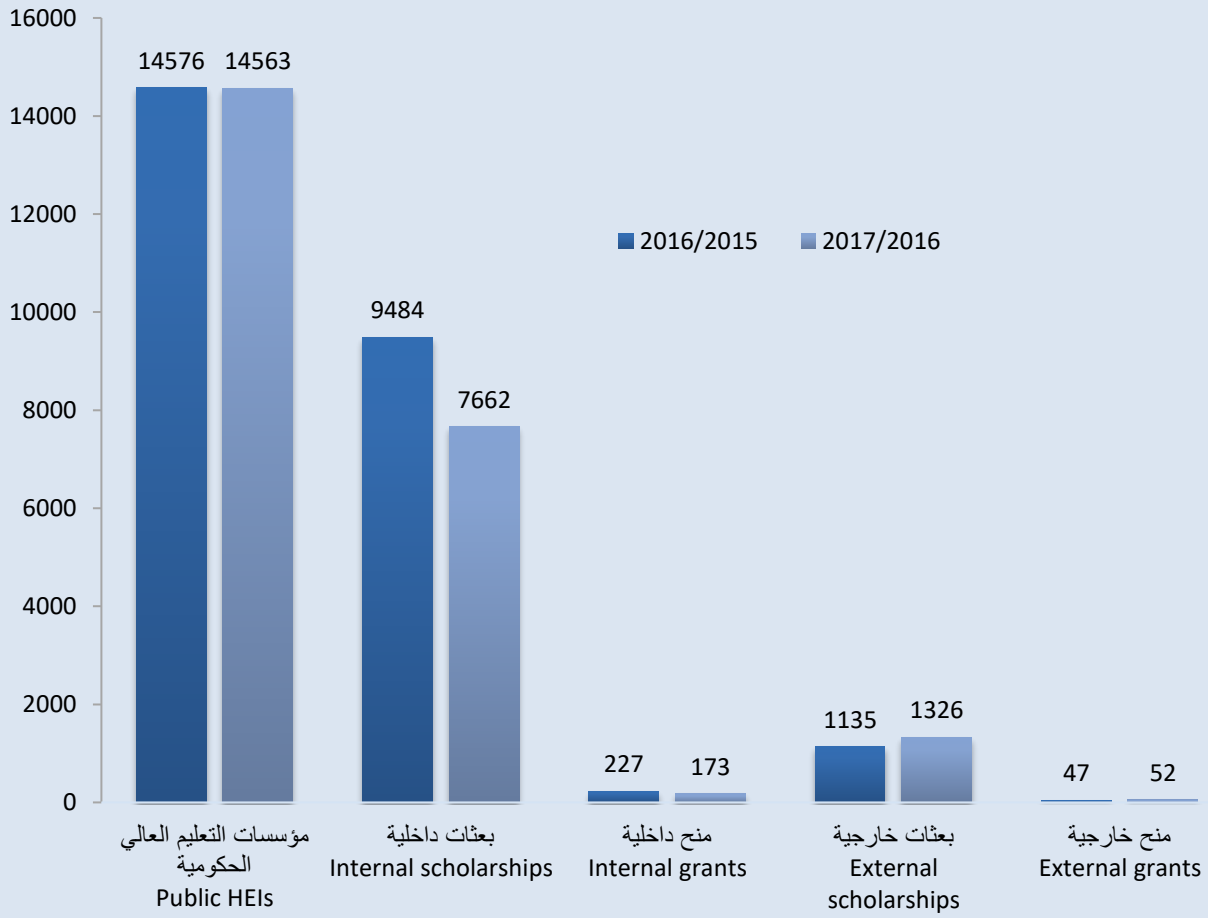
جدول (92) Table
المقبولون في برامج المقاعد الحكومية والبعثات والمنح حسب العام الأكاديمي وفئة الطلبة والنوع
Enrolled students in the public seats, scholarships and grants according to academic year, students
category and gender

Public seats, scholarships and grants	2017/2016			2016/2015			المقاعد الحكومية والبعثات والمنح
	المجموع Total	إناث Female	ذكور Male	المجموع Total	إناث Female	ذكور Male	
Social welfare							الضمان الإجتماعي
Public HEIs	827	405	422	918	465	453	مؤسسات التعليم العالي الحكومية
Internal scholarships	1560	1132	428	1996	1387	609	بعثات داخلية
Internal grants	16	14	2	21	20	1	منح داخلية
External scholarships	28	10	18	34	13	21	بعثات خارجية
External grants	3	2	1	2	2	0	منح خارجية
Total	2434	1563	871	2971	1887	1084	المجموع
Low income							الدخل المحدود
Public HEIs	4085	2060	2025	4252	2115	2137	مؤسسات التعليم العالي الحكومية
Internal scholarships	2210	1874	336	2999	2469	530	بعثات داخلية
Internal grants	84	63	21	124	70	54	منح داخلية
External scholarships	121	61	60	84	26	58	بعثات خارجية
External grants	6	6	0	11	9	2	منح خارجية
Total	6506	4064	2442	7470	4689	2781	المجموع
Others							الطلبة الآخرون
Public HEIs	9651	4181	5470	9406	4110	5296	مؤسسات التعليم العالي الحكومية
Internal scholarships	3892	3371	521	4489	3815	674	بعثات داخلية
Internal grants	73	42	31	82	44	38	منح داخلية
External scholarships	1177	450	727	1017	374	643	بعثات خارجية
External grants	43	28	15	34	20	14	منح خارجية
Total	14836	8072	6764	15028	8363	6665	المجموع
Grand total	23776	13699	10077	25469	14939	10530	المجموع الكلي

الشكل(61)Chart

المقبولون في برامج المقاعد الحكومية والبعثات والمنح حسب العام الأكاديمي

Enrolled students in the public seats, scholarships and grants according to academic year



جدول (93) Table

النسبة المئوية للمقبولين من فئة ما إلى المتقدمين الناجحين من تلك الفئة حسب العام الأكاديمي

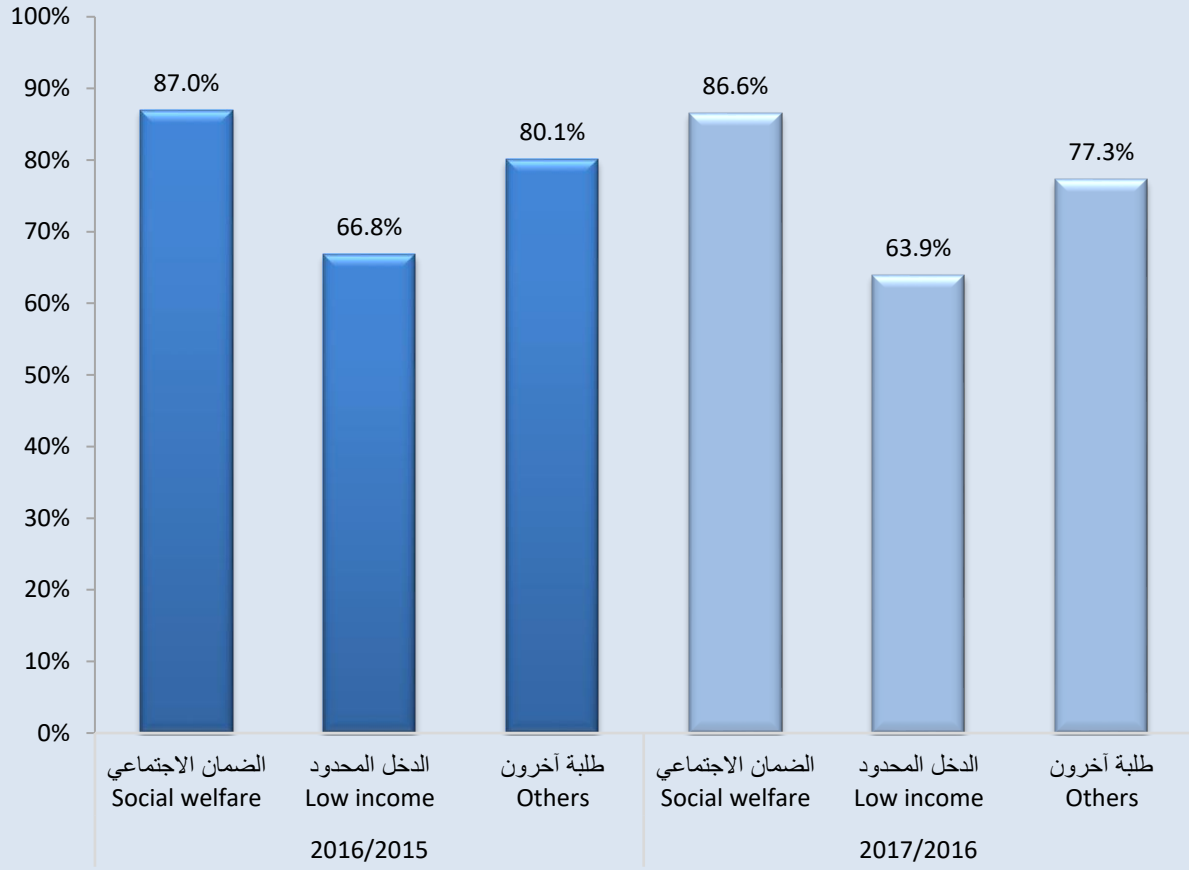
Enrolled students from a certain category as percentage of all applicants with preferences who passed exam from that category according to academic year

Students category	نسبة المقبولين من المتقدمين الناجحين من نفس الفئة Applicants enrolled as percentage of all applicants who with preferences passed exam from that category	المقبولون Enrolled students	المتقدمون الناجحون Applicants with preferences who passed exam	فئة الطلبة	العام الأكاديمي Academic year
Social welfare	87.0%	2971	3415	الضمان الإجتماعي	2016/2015
Low income	66.8%	7469	11178	الدخل المحدود	
Others	80.1%	15029	18773	طلبة آخرون	
Total	76.3%	25469	33366	المجموع	
Social welfare	86.6%	2434	2812	الضمان الإجتماعي	2017/2016
Low income	63.9%	6506	10174	الدخل المحدود	
Others	77.3%	14836	19186	طلبة آخرون	
Total	73.9%	23776	32172	المجموع	

الشكل(62)Chart

النسبة المئوية للمقبولين من فئة ما إلى المتقدمين الناجحين من تلك الفئة حسب العام الأكاديمي

Enrolled students from a certain category as percentage of all applicants with preferences who passed exam from that category according to academic year



جدول (94) Table
المقبولون حسب العام الأكاديمي والتخصص العام والنوع
Enrolled students according to academic year, major and gender

Major	2016/2017			2015/2016			التخصص العام
	المجموع Total	إناث Female	ذكور Male	المجموع Total	إناث Female	ذكور Male	
Engineering and related technologies	6940	2041	4899	8253	2624	5629	الهندسة والتقنيات ذات الصلة
Management and commerce	5747	3269	2478	6684	4264	2420	الإدارة والمعاملات التجارية
Information technology	3254	2633	621	3641	2914	727	تكنولوجيا المعلومات
Society and culture	2423	1783	640	2433	1745	688	المجتمع والثقافة
Creative arts	944	760	184	845	755	90	الفنون الإبداعية
Natural and physical sciences	1605	1229	376	1416	1074	342	العلوم الطبيعية والفيزيائية
Health	1172	931	241	1153	899	254	الصحة
Personal services	265	229	36	76	44	32	الخدمات الشخصية
Agriculture, environmental and related studies	315	205	110	241	182	59	الزراعة والبيئة والعلوم المرتبطة به
Education	804	447	357	465	290	175	التربية
Architecture and building	112	92	20	121	88	33	العمارة والإنشاء
Religion and philosophy	137	60	77	141	60	81	الدين والفلسفة
Unknown*	58	20	38	0	0	0	* غير محدد
Total	23776	13699	10077	25469	14939	10530	المجموع

*Unknown: The major is not determined for enrolled student.

* غير محدد: لم يتم تحديد التخصص الطلبة المقبولين.

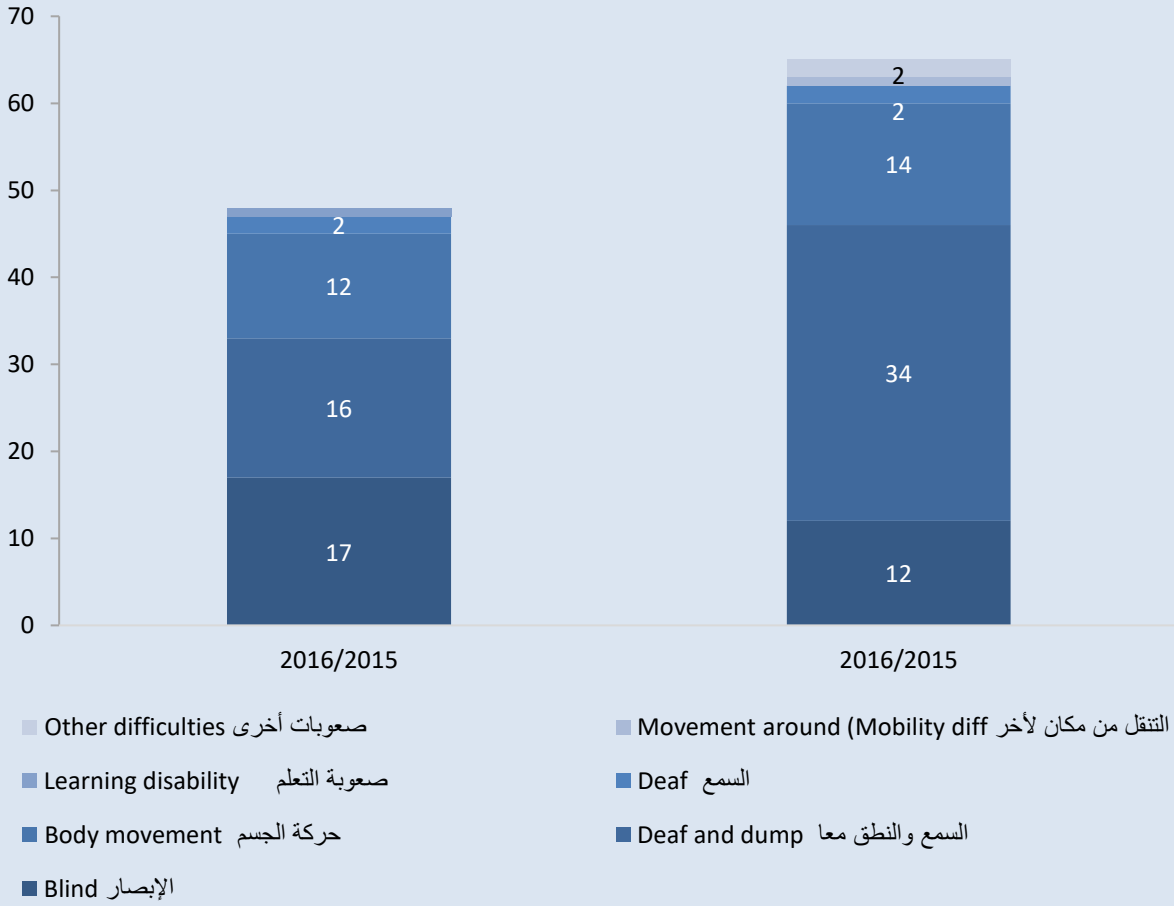
جدول (95) Table

الطلبة ذوو الإعاقات المقبولون حسب العام الأكاديمي ونوع الإعاقة والنوع

Enrolled disabled students according to academic year, type of disability and gender

Type of disability	2016/2017			2015/2016			نوع الإعاقة
	المجموع Total	إناث Female	ذكور Male	المجموع Total	إناث Female	ذكور Male	
Blind	12	4	8	17	6	11	الإبصار
Deaf and dump	34	16	18	16	7	9	السمع والنطق معا
Body movement	14	8	6	12	4	8	حركة الجسم
Deaf	2	0	2	2	0	2	السمع
Learning disability	0	0	0	1	0	1	صعوبة التعلم
Movement around (Mobility diff	1	1	0	0	0	0	التنقل من مكان لآخر
Other difficulties	2	2	0	0	0	0	صعوبات أخرى
Total	65	31	34	48	17	31	المجموع

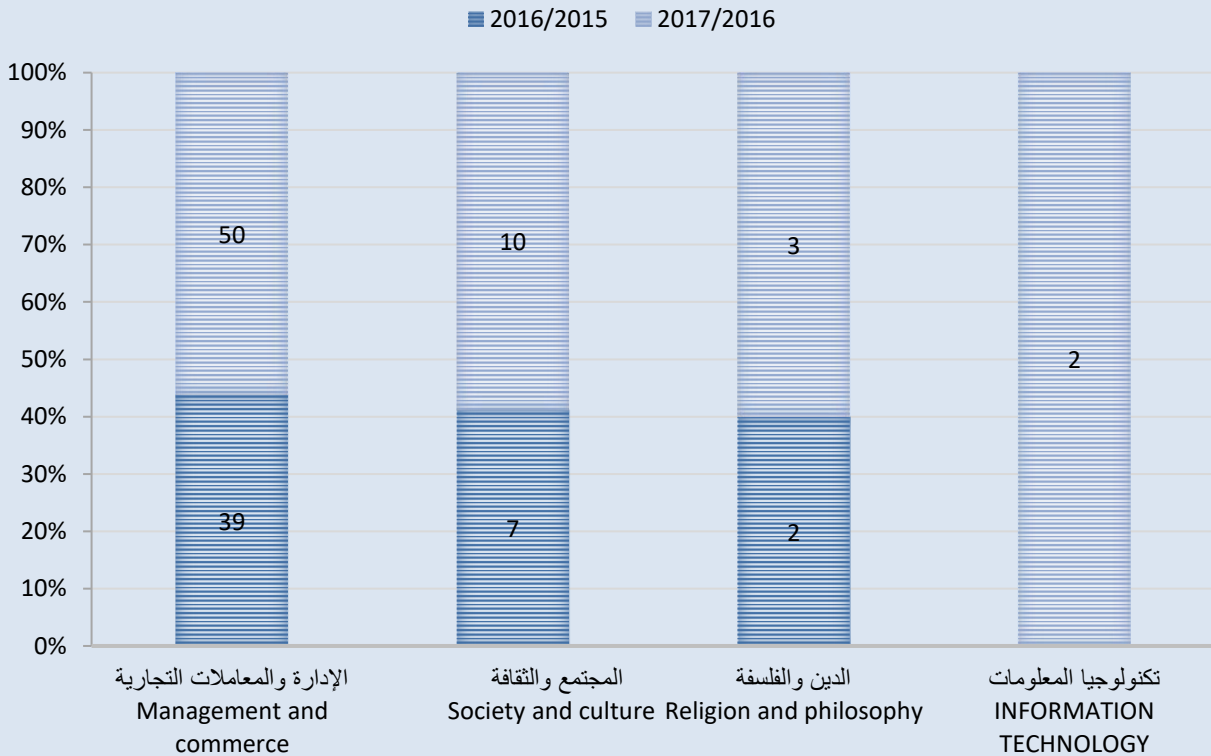
الشكل (63) Chart
الطلبة ذوو الإعاقات المقبولون حسب العام الأكاديمي ونوع الإعاقة
Enrolled disabled students according to academic year and type of disability



جدول (96) Table
الطلبة ذوو الإعاقات المقبولون حسب العام الأكاديمي والتخصص العام والنوع
Enrolled disabled students according to academic year, major and gender

Major	2016/2017			2015/2016			التخصص العام
	المجموع Total	إناث Female	ذكور Male	المجموع Total	إناث Female	ذكور Male	
Management and commerce	50	23	27	39	13	26	الإدارة والمعاملات التجارية
Society and culture	10	5	5	7	3	4	المجتمع والثقافة
Religion and philosophy	3	2	1	2	1	1	الدين والفلسفة
INFORMATION TECHNOLOGY	2	1	1	0	0	0	تكنولوجيا المعلومات
Total	65	31	34	48	17	31	المجموع

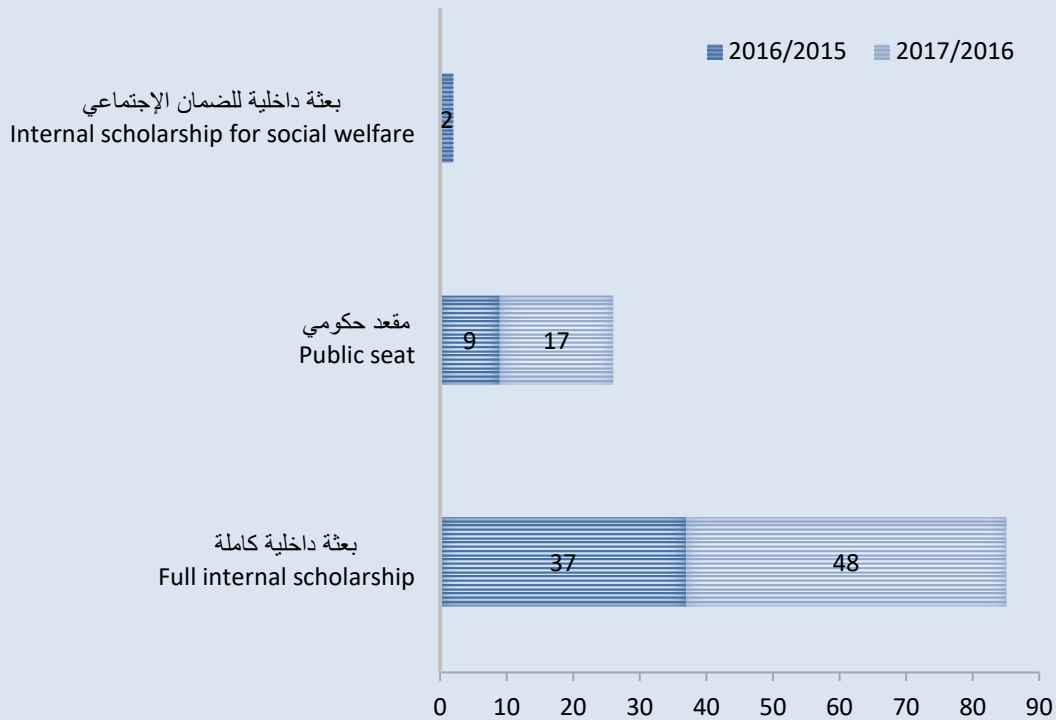
الشكل (64) Chart
الطلبة ذوو الإعاقات المقبولون حسب العام الأكاديمي والتخصص العام
Enrolled disabled students according to academic year and major



جدول (97) Table
الطلبة ذوو الإعاقات المقبولون حسب العام الأكاديمي ونوع التمويل والنوع
Enrolled disabled students according to academic year, funding type and gender

Funding type	2016/2017			2015/2016			نوع التمويل
	المجموع Total	إناث Female	ذكور Male	المجموع Total	إناث Female	ذكور Male	
Public seat	17	10	7	9	4	5	مقعد حكومي
Full internal scholarship	48	21	27	37	13	24	بعثة داخلية كاملة
Internal scholarship for social welfare	0	0	0	2	0	2	بعثة داخلية للضمان الاجتماعي
Total	65	31	34	48	17	31	المجموع

الشكل (65) Chart
الطلبة ذوو الإعاقات المقبولون حسب العام الأكاديمي ونوع التمويل
Enrolled disabled students according to academic year, funding type



جدول (98) Table

المتقدمون الناجحون والمقبولون حسب العام الأكاديمي والنوع

Applicants with preferences who passed the exam & enrolled students according to the academic year and gender

Academic year	Gender	نسبة المقبولين من المتقدمين الناجحين Enrolled students as percentage of all applicants with preferences who passed the exam	المقبولون Enrolled students	المتقدمون الناجحون Applicants with preferences who passed the exam	النوع	العام الأكاديمي
2012/2013	Male	80.6%	12579	15616	ذكور	2013/2012
	Female	70.0%	16205	23150	إناث	
	Total	74.3%	28784	38766	المجموع	
2013/2014	Male	88.1%	12876	14621	ذكور	2014/2013
	Female	92.2%	18632	20202	إناث	
	Total	90.5%	31508	34823	المجموع	
2015/2014	Male	73.1%	11201	15333	ذكور	2015/2014
	Female	75.7%	14950	19744	إناث	
	Total	74.6%	26151	35077	المجموع	
2015/2016	Male	71.0%	10530	14835	ذكور	2016/2015
	Female	80.6%	14939	18531	إناث	
	Total	76.3%	25469	33366	المجموع	
***2016/2017	Male	71.9%	10077	14017	ذكور	2017/2016** *
	Female	75.5%	13699	18155	إناث	
	Total	73.9%	23776	32172	المجموع	
Mean	Male	%64.1	9543.8	12403.7	ذكور	المتوسط الحسابي
	Female	%65.7	13070.8	16630.3	إناث	
	Total	%64.9	22614.7	29034.0	المجموع	

*Exact number of enrolled students.

**Number of enrolled students as on 6/1/2016.

***Number of enrolled students as on 1/1/2017.

*عدد المقبولين الفعلي.

** عدد المقبولين حتى تاريخ 6/1/2016م.

*** عدد المقبولين حتى تاريخ 1/1/2017م.