




# التقرير الإحصائي السنوي للقبول الموحد

## Higher Education Admission Statistics

2020/2019





حضرة صاحب الجلالة السلطان تاريق المعظم حفظه الله ورعاه



جلالة السلطان قابوس بن سعيد طيب الله ثراه

# التقرير الإحصائي السنوي للقبول الموحد للعام الأكاديمي 2020/2019م

**Higher Education Admission Statistics for the  
academic year 2019/2020**

## Table of Contents

## محتويات التقرير

Contents	الصفحة Page	المحتوى
Introduction	4-6	المقدمة
Definitions	7-10	تعريفات
List of tables and charts	11-19	قائمة الجداول والرسوم البيانية
Section 1: Data of students of the General Education Diploma and its equivalent for the school year 2018/2019 according to data of the Ministry of Education	20-24	القسم الأول: بيانات طلبة دبلوم التعليم العام وما يعادله للعام الدراسي 2018/2019م حسب بيانات وزارة التربية والتعليم
Section 2: General statistics for the academic year 2019/2020	25-36	القسم الثاني: إحصاءات عامة للعام الأكاديمي 2019/2020م
Section 3: Enrolled students in public seats for the academic year 2019/2020	37-44	القسم الثالث: المقبولون في المقاعد الحكومية للعام الأكاديمي 2019/2020م
Section 4: Enrolled students in the internal scholarships and grants for the academic year 2019/2020	45-52	القسم الرابع: المقبولون في البعثات والمنح الداخلية للعام الأكاديمي 2019/2020م
Section 5: Enrolled students in the external scholarships and grants for the academic year 2019/2020	53-58	القسم الخامس: المقبولون في البعثات والمنح الخارجية للعام الأكاديمي 2019/2020م
Section 6: General indicators of enrolled students for the academic years 2018/2019 and 2019/2020	59-67	القسم السادس: مؤشرات عامة لبيانات الطلبة المقبولين للعامين الأكاديميين 2018/2019م و 2019/2020م

## المقدمة



## Introduction

## نظام القبول الإلكتروني الموحد

ضمن سعيها إلى تطوير وتسهيل آليات العمل وتبسيط إجراءات الحصول على الخدمات التي تقدمها للطالب قامت وزارة التعليم العالي بتطوير وتبسيط إجراءات تقديم طلبات الإلتحاق بمؤسسات التعليم العالي، ومن هذا المنطلق تم إنشاء نظام القبول الإلكتروني ليقوم بمهمة تقديم هذه الطلبات إلكترونياً، حيث بدأ العمل في استقبال طلبات الإلتحاق إلكترونياً في عام 2006 م. ويقوم بإدارة وتنفيذ النظام مركز القبول الموحد، والذي يعتبر إحدى المديرية العامة التابعة لهذه الوزارة، حيث يقوم بالتنسيق مع الجهات المعنية لإلحاق الطلبة الذين أنهوا دراستهم بدبلوم التعليم العام وما يعادله بمؤسسات التعليم العالي. وهو بذلك ينظم إجراءات تقديم طلبات الحصول على مقاعد دراسية بمختلف مؤسسات التعليم العالي باستخدام طلب التحاق واحد. ويتم تحديد المقعد الدراسي للطالب بناءً على احتساب المعدل التنافسي والذي قد يختلف من برنامج لآخر لنفس الطالب، حيث يقوم النظام بحساب المعدل التنافسي للطالب في كل برنامج تقدم إليه حسب المواد الدراسية المطلوبة للبرنامج.

## طبيعة ونوع البيانات

استخرجت بيانات هذا التقرير من قاعدة بيانات نظام القبول الإلكتروني، وتشمل الفترة الممتدة من تاريخ 7 أغسطس 2019 وحتى تاريخ 16 ديسمبر 2019، وقد أظهرت هذه البيانات توفر 29856 مقعداً دراسياً للمسجلين في النظام البالغ عددهم 40210 مسجلاً، منهم 34095 نجحوا في دبلوم التعليم العام وما يعادله ووضعوا خياراتهم من البرامج الدراسية.

والأرقام والجداول التي يتضمنها هذا التقرير تعكس عمل نظام القبول الموحد خلال تلك الفترة ومؤشرات تقديم الطلبات للإلتحاق بمؤسسات التعليم العالي حسب متطلباتها في كل برنامج دراسي، مع الإشارة إلى أن البيانات الواردة في هذا التقرير لا تعكس بالضرورة بيانات الطلبة الجدد على مقاعد الدراسة في مؤسسات التعليم العالي نظراً للإنتقالات أو الإنسحابات أو التأجيل من وقت لآخر للطلبة في الجامعات أو الكليات بالسلطنة.

## ملاحظة:

- نسبة التغير =  $\frac{(\text{العدد في السنة الأخيرة} - \text{العدد في السنة الأولى})}{\text{العدد في السنة الأولى}} * 100$

## The electronic admission system (EAS)

It became apparent over a number of years that the way in which applicants were enrolled in Higher Education Institutions (HEIs) could be improved. To simplify the application procedures, the Ministry of Higher Education established a new system which enabled applicants to apply electronically, in one single application, to any HEI, through electronic admission system (EAS). Applicants are allocated seats according to General Education Diploma and, their “weighted average score” in General Education Diploma and its equivalent. The new system operated for the first time in 2006.

### Type and nature of data

The data was extracted from the EAS database and covered the period from 7 August 2019 (first allocation), up to 16 December 2019. During this period, 29856 applicants were offered seats out of 40210 applicants and out of 34095 applicants who passed exam with preferences.

These data illustrate the activities of EAS during that period and the response of students to the programs offered to them.


It should be considered that the data in this report do not necessarily reflect the actual number of new applicants at different higher education institutions since self-supporting applicants do not have to apply, at present, through the HEAC to study at private institutions.


### Note:

- Annual change rate =  $\frac{(\text{No. in last year} - \text{No. in first year})}{\text{No. in first year}} * 100$

## تعريفات

### دلالات الرموز

: يمثل الذكور.

: يمثل الإناث.

### إجراءات التسجيل والقبول

**المسجلون:** هم طلبة دبلوم التعليم العام وما يعادله الحاصلين على رقم تسجيل بنظام القبول الإلكتروني سواء قاموا بوضع خياراتهم من البرامج الدراسية أم لم يضعوها.

**المتقدمون:** هم الطلبة الذين حصلوا على رقم تسجيل بنظام القبول الإلكتروني ووضعا خياراتهم من البرامج الدراسية الحكومية أو البعثات أو المنح الداخلية والخارجية، وذلك قبل ظهور نتائج امتحانات دبلوم التعليم العام.

**المتقدمون الناجحون:** هم الطلبة الناجحون في امتحانات دبلوم التعليم العام وما يعادله الذين حصلوا على رقم تسجيل بنظام القبول الإلكتروني ووضعا خياراتهم من البرامج الدراسية الحكومية أو البعثات أو المنح الداخلية والخارجية.

**المتقدمون المكملون:** هم الطلبة الناجحون في دبلوم التعليم العام وما يعادله من حملة الشهادات الأجنبية والدولية من داخل السلطنة وخارجها الذين حصلوا على رقم تسجيل بنظام القبول الإلكتروني ووضعا خياراتهم من البرامج الدراسية الحكومية أو البعثات أو المنح الداخلية والخارجية، والذين أرسلوا وثائقهم المطلوبة عبر النظام.

**الحاصلون على عروض:** الطلبة الذين حصلوا على عروض للقبول في أحد البرامج الدراسية عن طريق نظام القبول الإلكتروني.

**غير الحاصلين على عروض:** الطلبة الذين لم يحصلوا على أي عروض للقبول في البرامج الدراسية من نظام القبول الإلكتروني.

**المعتمدون:** الطلبة الذين حصلوا على عروض للقبول في البرامج الدراسية وقبلوا العروض ولكن لم يقوموا بإستكمال إجراءات التسجيل بمؤسسات التعليم العالي.

**المقبولون:** الطلبة الذين اعتمدوا العروض المقدمة لهم وقاموا بإنهاء إجراءات التسجيل في مؤسسات التعليم العالي التي قبلوا بها، وأصبحوا طلبة جدد مقيدون بتلك المؤسسات.

### فئات الطلبة

**طلبة الضمان الاجتماعي:** هم فئة الطلبة الذين لديهم رقم ضمان اجتماعي ويستلمون راتب ضمان شهري من وزارة التنمية الاجتماعية، ولهم الحق في التقدم لجميع البرامج الدراسية على النفقة الحكومية بما فيها البعثات والمنح الخارجية، وقد خصصت للمستحقين لهذه الفئة بعثات داخلية كاملة تشمل كامل الرسوم الدراسية بالإضافة إلى مخصص شهري.

**طلبة الدخل المحدود:** هم فئة الطلبة الذين لا يتجاوز إجمالي الدخل الشهري لأولياء أمورهم 600 ريالاً عمانياً، ولهم الحق في التقدم لجميع البرامج الدراسية على النفقة الحكومية بما فيها البعثات والمنح الخارجية كما تم تخصيص بعثات داخلية لهم مدفوعة الرسوم الدراسية، وعلى الطلبة الذين يُقبلون في أحد البرامج الدراسية المخصصة لهذه الفئة تقديم ما يثبت انتمائهم لها، أما من يقبل في برامج حكومية أخرى فلا يُلزم بتقديم ما يثبت ذلك.

**طلبة آخرون:** هم فئة الطلبة الذين ليسوا من فئة طلبة الضمان الاجتماعي ولا الدخل المحدود، ولهم الحق في التقدم لجميع البرامج الدراسية على النفقة الحكومية عدا البرامج الخاصة بطلبة الضمان الاجتماعي وطلبة الدخل المحدود.

**الطلبة العمانيون من حملة الشهادات الأجنبية والدولية:** هم فئة الطلبة العمانيين الحاصلين على شهادات تعادل دبلوم التعليم العام من مدارس داخل أو خارج السلطنة وتقدموا بطلبات للإلتحاق ببعض مؤسسات التعليم العالي في نظام القبول الإلكتروني.

**الطلبة ذوو الإعاقات:** هم الطلبة الذين لديهم إعاقات بدنية أو حسية وتقدموا بطلبات للإلتحاق ببعض مؤسسات التعليم العالي التي تهيئ لهم الوسائل والإمكانيات التي تمكنهم من الإلتحاق ببعض البرامج الدراسية الملائمة المطروحة بها.



## Definitions

### Codes indicators



: indicates males.



: indicates females.

### Applications & procedures

**Applicants:** Those are students of the General Education Diploma and equivalent who apply through the Electronic Admission System (EAS) and who receive EAS Registration Numbers.

**Applicants with preferences:** Applicants who have chosen their programs of study (before they sit for the General Education Diploma) according to preferences, whether they have chosen their preference of programs or not.

**Applicants with preferences who passed exam:** Students who passed the General Education Diploma and its equivalent and have chosen their preferences of programs.

**Applicants who completed requirements:** Students, who passed the General Education Diploma and equivalent, registered in the system, have chosen their preferences of programs, and delivered the required documents to HEAC system.

**Applicants who got offers:** Applicants who were offered programs.

**Applicants without offers:** Applicants who were not offered programs.

**Applicants who accepted offers:** Applicants who accepted offers, but have not yet registered at a higher education institution or completed requirements.

**Enrolled students:** Applicants, who confirmed acceptance of their offers, completed the registration procedures at the appropriate higher education institution.

### Students categories

**Social welfare applicants:** These are applicants identified by the Ministry of Social Development as belonging to families who have a Social Welfare Number, and who receive a monthly salary from the Ministry of Social Development. These applicants may apply for public funded programs, external scholarships and internal and external grants. In addition, there are social welfare internal scholarships with full tuition fees funded and a monthly allowance for each student.

**Low income applicants:** These are applicants whose guardian's income does not exceed RO 600 per month. These applicants may apply for public funded programs, external scholarships and internal and external grants, in addition to low income scholarships with full tuition fees funded. Low income students shall prove their belonging to this category by providing the required documents.

**Omani applicants holding Foreign Certificates:** These are Omani applicants who complete their secondary education outside Oman and who sit for non-Omani examinations and submit their applications to the Electronic Admission System (EAS).

**Other applicants:** These are Omani applicants who are neither Social Welfare nor Low income applicants. These applicants may apply for all Public Funded Programs, except those programs dedicated to social welfare and low income.

**Disabled students:** They are students who have physical or sensory disabilities and apply to programs in some higher education institutions that provide facilities to enable them enroll in some academic programs appropriate for them offered by such institutions.

## البرامج الدراسية

المقاعد الحكومية والبعثات والمنح: هي قائمة البرامج الدراسية المدعومة مادياً من الحكومة أو البعثات أو المنح الدراسية، دعماً مادياً كاملاً أو جزئياً.

## البعثات والمنح

**بعثات الضمان الاجتماعي:** هي البعثات المخصصة لطلبة الضمان الاجتماعي المؤهلين لدراسة مؤهل الدبلوم في مؤسسات التعليم العالي الخاصة داخل السلطنة، وتتكفل وزارة التعليم العالي بجميع الرسوم الدراسية والمخصصات الشهرية.

**بعثات الدخل المحدود:** هي البعثات المخصصة لطلبة الدخل المحدود المؤهلين لدراسة مؤهل الدبلوم في مؤسسات التعليم العالي الخاصة داخل السلطنة، وتتكفل وزارة التعليم العالي بالرسوم الدراسية فقط.

**بعثات داخلية كاملة عامة:** هي مجموع البعثات المخصصة لجميع فئات الطلبة المؤهلين لدراسة مؤهل البكالوريوس في مؤسسات التعليم العالي الخاصة داخل السلطنة، وتتكفل وزارة التعليم العالي بالرسوم الدراسية فقط.

**البعثات الخارجية:** هي البعثات التي تمنحها الحكومة لجميع فئات الطلبة المؤهلين بدعم مادي كامل لدراسة مؤهل البكالوريوس خارج السلطنة.

**بعثة القبول المباشر:** هي البعثة المخصصة للطلبة الحاصلين على قبول مباشر لدراسة التخصص مباشرة من أحد الجامعات الموصى بها خارج السلطنة لهذه البعثة.

**المنح الخارجية:** هي المنح المقدمة من قبل بعض مؤسسات التعليم العالي خارج السلطنة ومؤسسات القطاع الخاص، وهي منح جزئية أو كاملة مخصصة لجميع فئات الطلبة العمانيين للدراسة في الخارج.

**المنح الداخلية:** هي المنح المقدمة من قبل بعض مؤسسات التعليم العالي الخاصة ومؤسسات القطاع الخاص داخل السلطنة للدراسة في مؤسسات التعليم العالي الخاصة داخل السلطنة.

## الشهادات

**دبلوم التعليم العام وما يعادله:** هي الشهادة التي يحصل عليها الطالب بعد إتمام الصف الثاني عشر بنجاح سواء أكانت من مدارس حكومية أو خاصة من داخل السلطنة أو خارجها.

**الشهادات الدولية:** هي الشهادات المعادلة لدبلوم التعليم العام والمعتمدة من قبل وزارة التربية والتعليم.

## المؤهل

**المؤهل المطلوب:** هو المؤهل (دبلوم أو دبلوم مهني أو دبلوم متقدم أو بكالوريوس) الذي يحصل عليه الطالب عند التخرج من إحدى مؤسسات التعليم العالي.

## الوزن النسبي للمعدل

**المعدل التنافسي:** هو (معدل درجات المواد التي درسها الطالب) × 40% + (معدل درجات مواد متطلبات التخصص) × 60%

## Programs

**Public seats, scholarships and grants:** These are programs in either public or private institutions which are fully or partially funded by the government, scholarships or grants.

### Scholarships and grants

**Social welfare Scholarships:** Scholarships for entitled social welfare applicants to study Diploma qualification in private higher education institutions in the Sultanate and the Ministry covers tuition fees and provide monthly allowances.

**Low income scholarships:** Scholarships for entitled low income applicants to study Diploma qualification in private higher education institutions in the Sultanate and the Ministry of Higher Education covers the tuition fees only.

**Full public internal scholarships:** Total of scholarships for entitled Omani applicants to study Bachelor qualification in private higher education institutions in the Sultanate and the MOHE covers tuition fees only.

**External scholarships:** Scholarships for all entitled Omani applicants to study Bachelor qualification at higher education institutions outside the Sultanate.

**Direct Entry Scholarship:** Scholarship for students who have received direct admission to study the specialization directly from one of the recommended universities outside Oman for this scholarship.

**External grants:** These grants are offered by some higher education institutions or organizations outside Oman and may also be fully or partially funded by the Ministry of Higher Education (MOHE). Any Omani applicant may apply for these grants.

**Internal grants:** These grants are offered by the private sector or private institutes to Omani applicants to study in private higher education institutions in the Sultanate.

### Examination certificates

**General Education Diploma or equivalent:** The General Education Diploma and equivalent certificate which students receive after finishing Grade 12 or equivalent in public or private schools inside or outside Oman.

**International Certificates:** Certificates which are accepted by the Ministry of Education (MOHE) as equivalent to the General Education Diploma.

### Qualification

**Required qualification:** The type of qualification (Diploma or Vocational diploma or Advanced diploma or Bachelor) awarded by HEIs on graduation.

### Weighted "average score"

**Weighted "average score"** = (average grades of all subjects taken by an applicant) × 40% + (average of the subjects for a program) × 60%.

## قائمة الجداول والرسوم البيانية



***List of tables and charts***

### قائمة الجداول

الصفحة	الجدول	رقم الجدول
<b>بيانات طلبة دبلوم التعليم العام وما يعادله للعام الدراسي 2019/2018م حسب بيانات وزارة التربية والتعليم</b>		
21	خريجو دبلوم التعليم العام وما يعادله حسب نوع الشهادة والنوع للعام الدراسي 2019/2018م	1-1
22	طلبة شهادة دبلوم التعليم العام وما يعادله حسب المحافظة ونتيجة الإمتحان والنوع للعام الدراسي 2019/2018م	1-2
23	طلبة شهادة دبلوم التعليم العام وما يعادله (النظاميون) حسب الفئة العمرية ونتيجة الإمتحان والنوع للعام الدراسي 2019/2018م	1-3
<b>إحصاءات عامة للعام الأكاديمي 2020/2019م</b>		
26	أعداد البرامج الدراسية للمقاعد الحكومية والبعثات والمنح حسب نوع المقعد للعام الأكاديمي 2020/2019م	2-1
26	الطلبة العمانيون وفقاً لمراحل عملية القبول الموحد والنوع	2-2
27	المقبولون في المقاعد الحكومية والبعثات والمنح حسب النوع	2-3
29	المقبولون حسب المحافظة والنوع	2-4
30	النسبة المئوية للطلبة المقبولين من محافظة ما إلى المتقدمين الناجحين من تلك المحافظة	2-5
31	المتقدمون الناجحون والمقبولون حسب نوع الشهادة والنوع	2-6
32	الطلبة ذوو الإعاقات المقبولون حسب المؤسسة التعليمية والنوع	2-7
33	الطلبة العمانيون من حملة الشهادات الأجنبية والدولية من داخل السلطنة وخارجها وفقاً لمراحل عملية القبول الموحد والنوع	2-8
34	الطلبة العمانيون من حملة الشهادات الأجنبية والدولية من داخل السلطنة وخارجها المقبولون حسب الدولة التي درسوا فيها والنوع	2-9
35	المقبولون في اختيارهم الأول للمؤسسة حسب النوع	2-10
35	المقبولون في اختيارهم الثاني للمؤسسة حسب النوع	2-11
36	المقبولون في اختيارهم الثالث للمؤسسة حسب النوع	2-12
<b>المقبولون في المقاعد الحكومية للعام الأكاديمي 2020/2019م</b>		
38	المقبولون في المقاعد الحكومية حسب المؤسسة التعليمية والنوع	3-1
41	المقبولون في جامعة السلطان قابوس حسب التخصص العام والنوع	3-2
41	المقبولون في الكليات التقنية حسب التخصص العام والنوع	3-3
42	المقبولون في كليات العلوم التطبيقية وكلية التربية بالرساتاق حسب التخصص العام والنوع	3-4
42	المقبولون في كلية التربية بالرساتاق في برنامج توطين الوظائف التدريسية بالقرى البعيدة حسب اسم البرنامج والنوع	3-5
43	طلبة الضمان الإجتماعي والدخل المحدود المقبولون في المقاعد الحكومية حسب المؤسسة التعليمية والنوع	3-6
43	الطلبة العمانيون من حملة الشهادات الأجنبية والدولية من داخل السلطنة وخارجها المقبولون في المقاعد الحكومية حسب المؤسسة التعليمية والنوع	3-7
44	الطلبة العمانيون من حملة الشهادات الأجنبية والدولية من خارج السلطنة وشهادات تعادل دبلوم التعليم العام من دول مجلس التعاون الخليجي المقبولون في المقاعد الحكومية حسب المؤسسة التعليمية والنوع	3-8

### List of tables

Table No.	Table	Page .No
<b>Data of students of the General Education Diploma and its equivalent for the school year 2018/2019 according to data of the Ministry of Education</b>		
1-1	Graduates of the General Education Diploma and its equivalent according to the type of certificate and gender in the school year 2018/2019	21
1-2	Students who sat for the General Education Diploma exam and its equivalent according to governorate, examination result and gender in the school year 2018/2019	22
1-3	Students who sat for the General Education Diploma exam and its equivalent (regular students) according to the age category, examination result and gender in the school year 2018/2019	23
<b>General statistics for the academic year 2019/2020</b>		
2-1	Number of programs for public seats, scholarships and grants according to seat type in the academic year 2019/2020	26
2-2	Omani applicants according to HEAC admission stages and gender	26
2-3	Students enrolled in the public seats, scholarships and grants according to gender	27
2-4	Enrolled students according to governorate and gender	29
2-5	Enrolled students from a certain governorate as percentage of all applicants with preferences who passed exam from that governorate	30
2-6	Applicants with preferences who passed exam and enrolled students according to type of certificate and gender	31
2-7	Enrolled disabled students according to HEI and gender	32
2-8	Omani applicants holding foreign and international certificates from inside the Sultanate and abroad according to HEAC admission stages and gender	33
2-9	Enrolled Omani students holding foreign and international certificates from inside the Sultanate and abroad according to the country where they had studied and gender	34
2-10	Enrolled students who were given their first preference according to HEI and gender	35
2-11	Enrolled students who were given their second preference according to HEI and gender	35
2-12	Enrolled students who were given their third preference according to HEI and gender	36
<b>Enrolled students in the public seats for the academic year 2019/2020</b>		
3-1	Enrolled students in the public seats according to HEI and gender	38
3-2	Enrolled students in the Sultan Qaboos University according to major and gender	41
3-3	Enrolled students in the Technical Colleges according to major and gender	41
3-4	Enrolled students in the Colleges of Applied Sciences and Rustaq College of Education according to major and gender	42
3-5	Enrolled students in the Omanization of the Teaching Jobs in Remote Villages Program at Rustaq College of Education according to program name and gender	42
3-6	Enrolled social welfare and low income students in the public seats according to HEI and gender	43
3-7	Enrolled Omani students holding foreign and international certificates inside the Sultanate and abroad in the public seats according to HEI and gender	43
3-8	Enrolled Omani students holding foreign and international certificates from outside the Sultanate and certificates equivalent to General Education Diploma (GED) from the GCC countries in the public seats according to HEI and gender	44

الصفحة	الجدول	رقم الجدول
<b>المقبولون في البعثات والمنح الداخلية للعام الأكاديمي 2020/2019م</b>		
46	المقبولون في البعثات والمنح الداخلية حسب نوع البعثة والنوع	4-1
48	المقبولون في البعثات والمنح الداخلية حسب المؤسسة التعليمية والنوع	4-2
51	طلبة الضمان الإجتماعي والدخل المحدود المقبولون في البعثات والمنح الداخلية حسب نوع البعثة والنوع	4-3
51	الطلبة العمانيون من حملة الشهادات الأجنبية والدولية من داخل السلطنة وخارجها المقبولون في البعثات والمنح الداخلية حسب نوع البعثة والنوع	4-4
52	الطلبة العمانيون من حملة الشهادات الأجنبية والدولية من خارج السلطنة وشهادات تعادل دبلوم التعليم العام من دول مجلس التعاون الخليجي المقبولون في البعثات والمنح الداخلية حسب نوع البعثة والنوع	4-5
52	المقبولون في البعثات والمنح الداخلية في برنامج توطين الوظائف التدريسية بالقرى البعيدة حسب اسم البرنامج والنوع	4-6
<b>المقبولون في البعثات والمنح الخارجية للعام الأكاديمي 2020/2019م</b>		
54	المقبولون في البعثات والمنح الخارجية حسب نوع البعثة والنوع	5-1
55	المقبولون في البعثات والمنح الخارجية حسب الدولة والنوع	5-2
56	طلبة الضمان الإجتماعي والدخل المحدود المقبولون في البعثات والمنح الخارجية حسب نوع البعثة والنوع	5-3
58	الطلبة العمانيون من حملة الشهادات الأجنبية والدولية من داخل السلطنة وخارجها المقبولون في البعثات والمنح الخارجية حسب نوع البعثة والنوع	5-4
58	الطلبة العمانيون من حملة الشهادات الأجنبية والدولية من خارج السلطنة وشهادات تعادل دبلوم التعليم العام من دول مجلس التعاون الخليجي المقبولون في البعثات والمنح الخارجية حسب نوع البعثة والنوع	5-5
<b>مؤشرات عامة لبيانات الطلبة المقبولين للعامين الأكاديميين 2019/2018م و 2020/2019م</b>		
60	الطلبة العمانيون حسب مراحل عملية القبول الموحد للعام الأكاديمي والنوع	6-1
60	المقبولون حسب المؤهل المطلوب للعام الأكاديمي والنوع	6-2
62	المقبولون حسب المحافظة للعام الأكاديمي والنوع	6-3
62	المقبولون حسب نوع الشهادة للعام الأكاديمي والنوع	6-4
63	النسبة المئوية للمقبولين من فئة ما إلى المتقدمين الناجحين من تلك الفئة حسب العام الأكاديمي	6-5
64	المقبولون حسب التخصص العام للعام الأكاديمي والنوع	6-6
65	الطلبة ذوو الإعاقات المقبولون حسب العام الأكاديمي ونوع البعثة والنوع	6-7
67	المتقدمون الناجحون والمقبولون حسب العام الأكاديمي	6-8

Table No.	Table	Page .No
<b>Enrolled students in the internal scholarships and grants for the academic year 2019/2020</b>		
4-1	Enrolled students in the internal scholarships and grants according to scholarship type and gender	46
4-2	Enrolled students in the internal scholarships and grants according to HEI and gender	48
4-3	Enrolled social welfare and low income students in the internal scholarships and grants according to scholarship type and gender	51
4-4	Enrolled Omani students holding foreign and international certificates inside the Sultanate and abroad in the internal scholarships and grants according to scholarship type and gender	51
4-5	Enrolled Omani students holding foreign and international certificates from outside the Sultanate and certificates equivalent to General Education Diploma (GED) from the GCC countries in the internal scholarships and grants according to scholarship type and gender	52
4-6	Enrolled students in the Omanization of the Teaching Jobs in Remote Villages Program at the internal scholarships and grants according to program name and gender	52
<b>Enrolled students in the external scholarships and grants for the academic year 2019/2020</b>		
5-1	Enrolled students in the external scholarships and grants according to scholarship type and gender	54
5-2	Enrolled students in the external scholarships and grants according to country and gender	55
5-3	Enrolled social welfare and low income students in the external scholarships and grants according to scholarship type and gender	56
5-4	Enrolled Omani students holding foreign and international certificates inside the Sultanate and abroad in the external scholarships and grants according to scholarship type and gender	58
5-5	Enrolled Omani students holding foreign and international certificates from outside the Sultanate and certificates equivalent to General Education Diploma (GED) from the GCC countries in the external scholarships and grants according to scholarship type and gender	58
<b>General indicators of enrolled students for the academic years 2018/2019 and 2019/2020</b>		
6-1	Omani students according to HEAC admission stages and academic year and gender	60
6-2	Enrolled students according to required qualification, academic year and gender	60
6-3	Enrolled students according to governorate, academic year and gender	62
6-4	Enrolled students according to type of certificate, academic year and gender	62
6-5	Enrolled students from a certain category as percentage of all applicants with preferences who passed exam from that category according to academic year	63
6-6	Enrolled students according to major, academic year and gender	64
6-7	Enrolled disabled students according to academic year, scholarship type and gender	65
6-8	Applicants with preferences who passed the exam & enrolled students according to academic year	67



### قائمة الرسوم البيانية

الصفحة	الشكل	رقم الشكل
<b>بيانات طلبة دبلوم التعليم العام وما يعادله للعام الدراسي 2019/2018م حسب بيانات وزارة التربية والتعليم</b>		
21	نسبة خريجي دبلوم التعليم العام وما يعادله حسب النوع للعام الدراسي 2019/2018م	1-1
23	طلبة شهادة دبلوم التعليم العام وما يعادله حسب الفئة العمرية ونتيجة الإمتحان للعام الدراسي 2019/2018م	1-2
24	نسبة خريجي دبلوم التعليم العام وما يعادله حسب المعدل العام للعام الدراسي 2019/2018م	1-3
<b>إحصاءات عامة للعام الأكاديمي 2020/2019م</b>		
28	نسبة المقبولين حسب فئة الطلبة	2-1
28	نسبة المقبولين حسب التخصص العام	2-2
29	نسبة المقبولين حسب المؤهل المطلوب	2-3
31	نسبة المقبولين من المتقدمين الناجحين حسب نوع الشهادة	2-4
32	الطلبة ذوو الإعاقات المقبولون حسب التخصص العام والنوع	2-5
<b>المقبولون في المقاعد الحكومية للعام الأكاديمي 2020/2019م</b>		
38	نسبة المقبولين في المقاعد الحكومية حسب النوع	3-1
39	نسبة المقبولين في المقاعد الحكومية حسب التخصص العام	3-2
39	نسبة المقبولين في المقاعد الحكومية حسب المؤهل المطلوب	3-3
40	نسبة المقبولين في المقاعد الحكومية حسب المحافظة	3-4
<b>المقبولون في البعثات والمنح الداخلية للعام الأكاديمي 2020/2019م</b>		
46	نسبة المقبولين في البعثات والمنح الداخلية حسب النوع	4-1
47	نسبة المقبولين في البعثات والمنح الداخلية حسب التخصص العام	4-2
49	نسبة المقبولين في البعثات والمنح الداخلية حسب المؤهل المطلوب	4-3
50	نسبة المقبولين في البعثات والمنح الداخلية حسب المحافظة	4-4

### List of charts

Chart No.	Chart	Page .No
<b>Data of students of the General Education Diploma and its equivalent for the school year 2018/2019 according to data of the Ministry of Education</b>		
1-1	Percentage of graduates of the General Education Diploma and its equivalent according to gender in the school year 2018/2019	21
1-2	Students who sat for the General Education Diploma exam and its equivalent according to the age category and examination result in the school year 2018/2019	23
1-3	Percentage of graduates of the General Education Diploma and its equivalent according to the average in the school year 2018/2019	24
<b>General statistics for the academic year 2019/2020</b>		
2-1	Percentage of enrolled students according to their category	28
2-2	Percentage of enrolled students according to major	28
2-3	Percentage of enrolled students according to required qualification	29
2-4	Enrolled Students as percentage of all applicants with preferences who passed exam according to type of certificate	31
2-5	Enrolled disabled students according to major and gender	32
<b>Enrolled students in the public seats for the academic year 2019/2020</b>		
3-1	Percentage of enrolled students in the public seats according to gender	38
3-2	Percentage of enrolled students in the public seats according to major	39
3-3	Percentage of enrolled students in the public seats according to required qualification	39
3-4	Percentage of enrolled students in the public seats according to governorate	40
<b>Enrolled students in the internal scholarships and grants for the academic year 2019/2020</b>		
4-1	Percentage of enrolled students in the internal scholarships and grants according to gender	46
4-2	Percentage of enrolled students in the internal scholarships and grants according to major	47
4-3	Percentage of enrolled students in the internal scholarships and grants according to required qualification	49
4-4	Percentage of enrolled students in the internal scholarships and grants according to governorate	50

الصفحة	الشكل	رقم الشكل
<b>المقبولون في البعثات والمنح الخارجية للعام الأكاديمي 2020/2019م</b>		
54	نسبة المقبولين في البعثات والمنح الخارجية حسب النوع	5-1
56	نسبة المقبولين في البعثات والمنح الخارجية حسب التخصص العام	5-2
57	نسبة المقبولين في البعثات والمنح الخارجية حسب المحافظة	5-3
<b>مؤشرات عامة لبيانات الطلبة المقبولين للعامين الأكاديميين 2019/2018م و 2020/2019م</b>		
61	نسبة المقبولين حسب العام الأكاديمي والمؤهل المطلوب	6-1
61	نسبة المقبولين حسب العام الأكاديمي وفئة الطلبة	6-2
63	نسبة المقبولين حسب العام الأكاديمي ونوع الشهادة	6-3
65	نسبة الطلبة ذوي الإعاقات المقبولين حسب العام الأكاديمي ونوع الإعاقة	6-4
66	نسبة الطلبة ذوي الإعاقات المقبولين حسب العام الأكاديمي والتخصص العام	6-5




Chart No.	Chart	Page .No
<b>Enrolled students in the external scholarships and grants for the academic year 2019/2020</b>		
5-1	Percentage of enrolled students in the external scholarships and grants according to gender	54
5-2	Percentage of enrolled students in the external scholarships and grants according to major	56
5-3	Percentage of enrolled students in the external scholarships and grants according to governorate	57
<b>General indicators of enrolled students for the academic years 2018/2019 and 2019/2020</b>		
6-1	Percentage of enrolled students according to academic year and required qualification	61
6-2	Percentage of enrolled students according to academic year and students category	61
6-3	Percentage of enrolled students according to academic year and type of certificate	63
6-4	Percentage of enrolled disabled students according to academic year and type of disability	65
6-5	Percentage of enrolled disabled students according to academic year and major	66

القسم الأول  
بيانات طلبة دبلوم التعليم العام وما يعادله للعام الدراسي  
2019/2018م حسب بيانات وزارة التربية والتعليم

**Section 1**

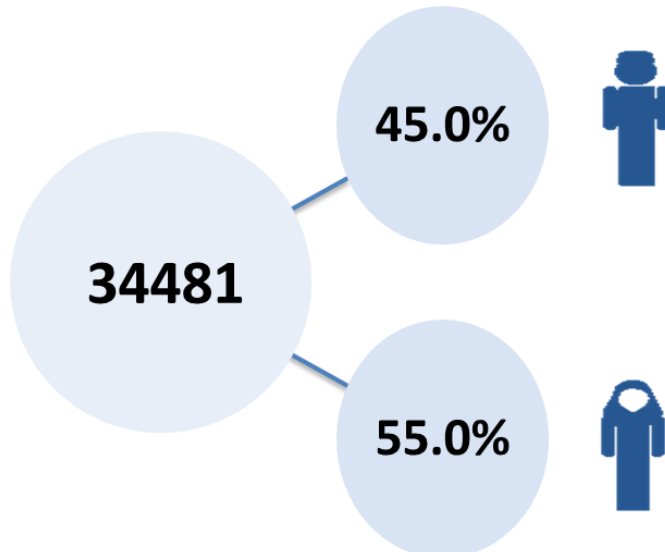
**Data of students of the General Education Diploma  
and its equivalent  
for the school year 2018/2019  
according to data of the Ministry of Education**

جدول (1-1) خريجو دبلوم التعليم العام وما يعادله حسب نوع الشهادة والنوع للعام الدراسي 2019/2018م  
Graduates of the General Education Diploma and its equivalent according to the type of certificate and gender in the school year 2018/2019

Type of certificate	النسبة Percentage				نوع الشهادة
Grade12- Regular students	95.2%	32832	18217	14615	الثاني عشر - النظاميون
Grade12- Bilingual Schools	2.8%	952	438	514	الثاني عشر (المدارس ثنائية اللغة)
Grade12- Adult education	0.9%	310	224	86	الثاني عشر - دراسات حرة
Grade12 (Islamic Sciences Institutes)	0.5%	183	0	183	الثاني عشر (معاهد العلوم الاسلامية)
International certificates	0.3%	106	55	51	شهادات دولية
Grade12 (Special Education-- Regular students)	0.1%	42	25	17	الثاني عشر (التربية الخاصة - النظاميون)
Grade12 ( Royal Technical Guard)	0.1%	37	0	37	الثاني عشر التقني
Grade12 (Special Education – Adult Education)	0.0%	10	8	2	الثاني عشر (التربية الخاصة - تعليم الكبار)
Grade12 (Blind–regular students)	0.0%	8	2	6	الثاني عشر - مكفوفين نظامي
Grade12 (Blinds– Adult Education)	0.0%	1	1	0	الثاني عشر مكفوفين تعليم كبار
<b>Total</b>	<b>100%</b>	<b>34481</b>	<b>18970</b>	<b>15511</b>	<b>المجموع</b>










شكل (1-1) Chart

نسبة خريجي دبلوم التعليم العام وما يعادله حسب النوع للعام الدراسي 2019/2018م  
Percentage of graduates of the General Education Diploma and its equivalent according to gender in the school year 2018/2019



جدول (1-2) Table

طلبة شهادة دبلوم التعليم العام وما يعادله حسب المحافظة ونتيجة الإمتحان والنوع للعام الدراسي 2019/2018م  
Students who sat for the General Education Diploma exam and its equivalent according to governorate, examination result and gender in the school year 2018/2019

Governorate	الراسبون Failed Exam			الناجحون Passed Exam			المتقدمون لإمتحانات دبلوم التعليم العام وما يعادله Students who sat for General Education Diploma exam and its equivalent			المحافظة
										
Muscat	2437	500	1937	7373	4036	3337	9810	4536	5274	مسقط
Al Batinah North	2484	471	2013	6383	3568	2815	8867	4039	4828	شمال الباطنة
Ad Dakhliyah	1091	204	887	5130	2745	2385	6221	2949	3272	الداخلية
Al Batinah South	1454	242	1212	4359	2422	1937	5813	2664	3149	جنوب الباطنة
Dhofar	1770	411	1359	2484	1283	1201	4254	1694	2560	ظفار
Ash Sharqiyah South	1307	164	1143	2709	1581	1128	4016	1745	2271	جنوب الشرقية
Ash Sharqiyah North	694	143	551	2546	1407	1139	3240	1550	1690	شمال الشرقية
Adh Dhahirah	474	92	382	2235	1208	1027	2709	1300	1409	الظاهرة
Al Buraymi	320	86	234	712	414	298	1032	500	532	البريمي
Al Wusta	220	50	170	237	133	104	457	183	274	الوسطى
Musandam	61	5	56	308	171	137	369	176	193	مسندم
*Unknown	78	5	73	5	2	3	83	7	76	*غير محدد
<b>Total</b>	<b>12390</b>	<b>2373</b>	<b>10017</b>	<b>34481</b>	<b>18970</b>	<b>15511</b>	<b>46871</b>	<b>21343</b>	<b>25528</b>	<b>المجموع</b>

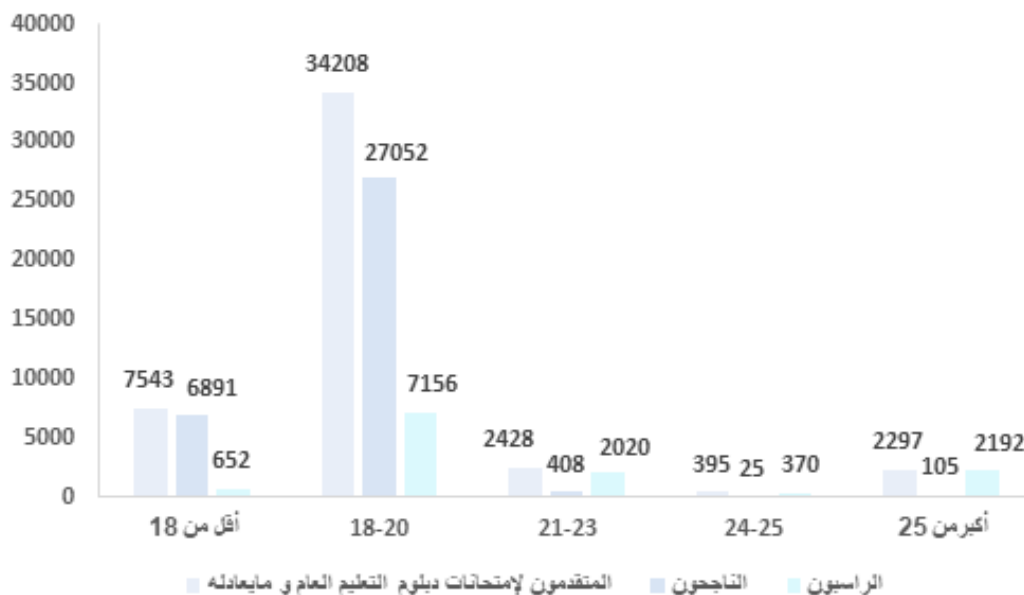
\*الطلبة العمانيون الحاصلون على شهادة دبلوم التعليم العام وما يعادله من داخل السلطنة ولم تحدد إسم المحافظة.

\*Omani students who obtained General Education Diploma and its equivalent from Sultanate of Oman and the name of their governorate does not specified.

شكل (1-2) Chart

طلبة شهادة دبلوم التعليم العام وما يعادله حسب الفئة العمرية ونتيجة الإمتحان للعام الدراسي 2019/2018م

Students who sat for the General Education Diploma exam and its equivalent according to the age category and examination result in the school year 2018/2019



جدول (1-3) Table

طلبة شهادة دبلوم التعليم العام وما يعادله (النظاميون) حسب الفئة العمرية ونتيجة الإمتحان والنوع للعام الدراسي 2019/2018م

Students who sat for the General Education Diploma exam and its equivalent (regular students) according to the age category, examination result and gender in the school year 2018/2019

Age Group	الراسيون Failed Exam			الناجحون Passed Exam			المتقدمون لإمتحانات دبلوم التعليم العام و مايعادله Students sitting for General Education Diploma exams and its equivalent			الفئة العمرية
	♂	♀	♂	♂	♀	♂	♂	♀	♂	
Under 18	651	110	541	6853	3816	3037	7504	3926	3578	أقل من 18
18-20	6224	1086	5138	26861	14712	12149	33085	15798	17287	20-18
21-23	622	178	444	324	150	174	946	328	618	23-21
24-25	19	13	6	12	3	9	31	16	15	25-24
Above 25	27	20	7	15	10	5	42	30	12	أكبر من 25
<b>Total</b>	<b>7543</b>	<b>1407</b>	<b>6136</b>	<b>34065</b>	<b>18691</b>	<b>15374</b>	<b>41608</b>	<b>20098</b>	<b>21510</b>	<b>المجموع</b>

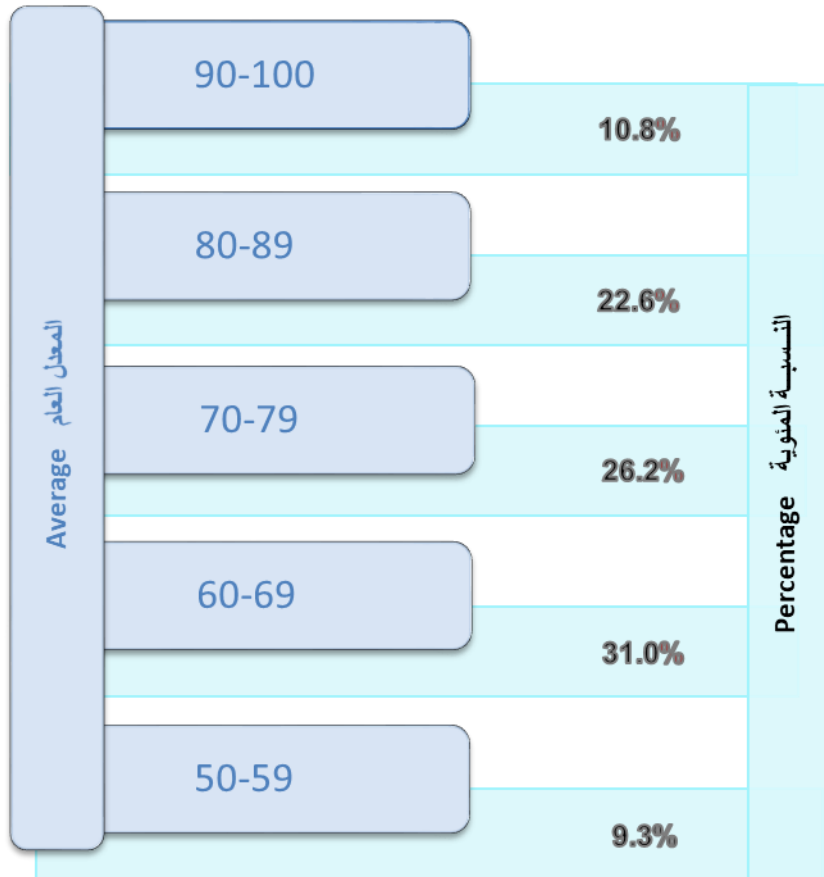
البيان لا يشمل طلبة الدراسات الحرة والشهادات الدولية.

The data does not include students of adult education and international certificates.



شكل (1-3) Chart

نسبة خريجي دبلوم التعليم العام وما يعادله حسب المعدل العام للعام الدراسي 2019/2018 م  
Percentage of graduates of the General Education Diploma and its equivalent according to the average in the school year 2019/2018



القسم الثاني  
إحصاءات عامة للعام الأكاديمي 2020/2019م

**Section 2**

**General statistics for the academic year**

**2019/2020**

جدول (2-1) Table (2-1)

أعداد البرامج الدراسية للمقاعد الحكومية والبعثات والمنح حسب نوع المقعد للعام الأكاديمي 2019/2020م




Number of programs for public seats, scholarships and grants according to seat type in the academic year 2019/2020

Seat type	النسبة Percentage	المجموع Total	نوع المقعد
Public Program	22.0%	92	برنامج حكومي
<b>Total</b>	<b>22.0%</b>	<b>92</b>	<b>المجموع</b>
<b>Internal scholarships</b>			<b>بعثات داخلية</b>
Scholarship Full Public Internal	30.1%	126	بعثة داخلية كاملة عامة
Low Income	1.0%	4	دخل محدود
Social Welfare	1.0%	4	ضمان إجتماعي
<b>Total</b>	<b>32.0%</b>	<b>134</b>	<b>المجموع</b>
<b>Internal grants</b>			<b>منح داخلية</b>
Grant Full Public Internal	1.2%	5	منحة داخلية كاملة عامة
<b>Total</b>	<b>1.2%</b>	<b>5</b>	<b>المجموع</b>
<b>External scholarships</b>			<b>بعثات خارجية</b>
External Scholarship	41.1%	172	بعثة خارجية
<b>Total</b>	<b>41.1%</b>	<b>172</b>	<b>المجموع</b>
<b>External grants</b>			<b>منح خارجية</b>
Partial External Grant	1.7%	7	منحة خارجية جزئية
Full External Grant	2.1%	9	منحة خارجية كاملة
<b>Total</b>	<b>3.8%</b>	<b>16</b>	<b>المجموع</b>
<b>Grand Total</b>	<b>100%</b>	<b>419</b>	<b>المجموع الكلي</b>




جدول (2-2) Table (2-2)

الطلبة العمانيون وفقاً لمراحل عملية القبول الموحد والنوع


Omani applicants according to HEAC admission stages and gender

HEAC admission stages				مراحل عملية القبول الموحد
Applicants	<b>40210</b>	20464	19746	المسجلون
Applicants with preferences	<b>37278</b>	20082	17196	المتقدمون
Applicants with preferences who passed exam	<b>34095</b>	19048	15047	المتقدمون الناجحون
Applicants who got offers	<b>25281</b>	14519	10762	الحاصلون على عروض
Applicants who accepted offers	<b>24835</b>	14258	10577	المعتمدون
Enrolled students	<b>24445</b>	14012	10433	المقبولون
<b>Enrolled Students as percentage of all applicants with preferences who passed exam</b>	<b>71.7%</b>	<b>73.6%</b>	<b>69.3%</b>	نسبة المقبولين من المتقدمين الناجحين


جدول (2-3) Table  
المقبولون في المقاعد الحكومية والبعثات والمنح حسب النوع  
Students enrolled in the public seats, scholarships and grants according to gender

Public seats, scholarships & grants	النسبة Percentage				المقاعد الحكومية والبعثات والمنح
<b>Public Seats</b>					<b>المقاعد الحكومية</b>
Technical colleges	33.2%	8126	3527	4599	الكليات التقنية
Sultan Qaboos University	12.5%	3054	1476	1578	جامعة السلطان قابوس
College of Applied Sciences	5.9%	1435	883	552	كليات العلوم التطبيقية
Vocational Colleges	3.4%	833	351	482	الكليات المهنية
Oman College Of Health Sciences	2.6%	629	457	172	كلية عمان للعلوم الصحية
Military Technological College	2.3%	558	0	558	الكلية العسكرية التقنية
Rustaq College of Education	1.2%	301	136	165	كلية التربية بالرستاق
College of Sharia Sciences	0.5%	133	56	77	كلية العلوم الشرعية
Al-Khaborah Vocational College for Marine Sciences	0.3%	82	48	34	الكلية المهنية للعلوم البحرية بالخابورة
<b>Total</b>	<b>62.0%</b>	<b>15151</b>	<b>6934</b>	<b>8217</b>	<b>المجموع</b>
<b>Internal scholarships</b>					<b>بعثات داخلية</b>
Full Public Internal Scholarship	29.6%	7231	5990	1241	بعثة داخلية كاملة عامة
Low Income	1.8%	452	282	170	دخل محدود
Social Welfare	0.5%	132	90	42	ضمان إجتماعي
<b>Total</b>	<b>32.0%</b>	<b>7815</b>	<b>6362</b>	<b>1453</b>	<b>المجموع</b>
<b>Internal grants</b>					<b>منح داخلية</b>
Full Public Internal Grant	0.5%	120	76	44	منحة داخلية كاملة عامة
<b>Total</b>	<b>0.5%</b>	<b>120</b>	<b>76</b>	<b>44</b>	<b>المجموع</b>
<b>External scholarships</b>					<b>بعثات خارجية</b>
External Scholarship	5.3%	1276	579	697	بعثة خارجية
Direct Entry Scholarship	0.1%	36	18	18	بعثة القبول المباشر
<b>Total</b>	<b>5.4%</b>	<b>1312</b>	<b>597</b>	<b>715</b>	<b>المجموع</b>
<b>External grants</b>					<b>منح خارجية</b>
Full External Grant	0.1%	35	31	4	منحة خارجية كاملة
Partial External Grant	0.0%	12	12	0	منحة خارجية جزئية
<b>Total</b>	<b>0.2%</b>	<b>47</b>	<b>43</b>	<b>4</b>	<b>المجموع</b>
<b>Grand Total</b>	<b>100%</b>	<b>24445</b>	<b>14012</b>	<b>10433</b>	<b>المجموع الإجمالي</b>

شكل (2-1) Chart (2-1)  
نسبة المقبولين حسب فئة الطلبة  
Percentage of enrolled students according to their category



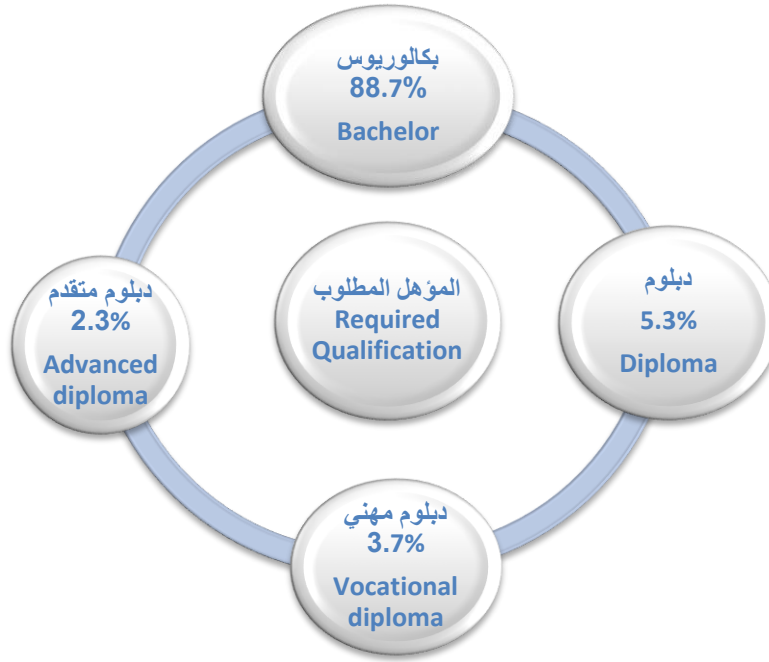
شكل (2-2) Chart (2-2)  
نسبة المقبولين حسب التخصص العام  
Percentage of enrolled students according to major



غير محدد: لم يتم تحديد تخصص الطلبة المقبولين.

Unknown: The major does not specified for enrolled students.

شكل (2-3) Chart  
نسبة المقبولين حسب المؤهل المطلوب  
Percentage of enrolled students according to required qualification



جدول (2-4) Table  
المقبولون حسب المحافظة والنوع  
Enrolled students according to governorate and gender

Governorate	النسبة Percentage	المجموع	الذكور	الإناث	المحافظة
Muscat	23.1%	5637	3130	2507	مسقط
Al Batinah North	17.8%	4352	2607	1745	شمال الباطنة
Ad Dakhliyah	15.4%	3754	2054	1700	الداخلية
Al Batinah South	11.9%	2921	1724	1197	جنوب الباطنة
Ash Sharqiyah North	7.1%	1747	997	750	شمال الشرقية
Ash Sharqiyah South	7.0%	1705	1010	695	جنوب الشرقية
Adh Dhahirah	6.5%	1597	933	664	الظاهرة
Dhofar	6.5%	1577	880	697	ظفار
Al Buraymi	3.0%	739	439	300	البريمي
Musandam	1.2%	288	170	118	مسندم
Al Wusta	0.5%	119	65	54	الوسطى
*Unknown	0.0%	9	3	6	*غير محدد
<b>Total</b>	<b>100%</b>	<b>24445</b>	<b>14012</b>	<b>10433</b>	<b>المجموع</b>

\*الطلبة العمانيون الحاصلون على شهادة دبلوم التعليم العام ومايعادله ولم يحددوا اسم المحافظة.  
\*Omani students who passed the General Education Diploma and its equivalent and their governorate name does not specified.

جدول (2-5) Table

النسبة المئوية للطلبة المقبولين من محافظة ما إلى المتقدمين الناجحين من تلك المحافظة

Enrolled students from a certain governorate as percentage of all applicants with preferences who passed exam from that governorate

Governorate	نسبة المقبولين من المتقدمين الناجحين Percentage of enrolled students from applicants with preferences who passed exam	المقبولون Enrolled Students	المتقدمون الناجحون Applicants with preferences who passed exam	المحافظة
Muscat	77.5%	5637	7272	مسقط
Al Batinah North	69.5%	4352	6263	شمال الباطنة
Ad Dakhliyah	74.0%	3754	5070	الداخلية
Al Batinah South	68.9%	2921	4237	جنوب الباطنة
Ash Sharqiyah North	69.8%	1747	2502	شمال الشرقية
Ash Sharqiyah South	64.6%	1705	2640	جنوب الشرقية
Adh Dhahirah	72.3%	1597	2209	الظاهرة
Dhofar	65.5%	1577	2407	ظفار
Al Buraymi	84.0%	739	880	البريمي
Musandam	78.5%	288	367	مسندم
Al Wusta	50.9%	119	234	الوسطى
*Unknown	64.3%	9	14	*غير محدد
<b>Total</b>	<b>71.7%</b>	<b>24445</b>	<b>34095</b>	<b>المجموع</b>







\*الطلبة العمانيون الحاصلون على شهادة دبلوم التعليم العام ومايعادله ولم يحددوا اسم المحافظة.

\*Omani students who passed the General Education Diploma and its equivalent and their governorate name does not specified.

جدول (2-6) Table (2-6)

المتقدمون الناجحون والمقبولون حسب نوع الشهادة والنوع

Applicants with preferences who passed exam and enrolled students according to type of certificate and gender

Type of certificate	المقبولون Enrolled students			المتقدمون الناجحون Applicants with preferences who passed exam			نوع الشهادة
							
General Education Diploma	22830	13338	9492	32324	18292	14032	دبلوم التعليم العام
Bilingual Schools	863	391	472	942	436	506	مدارس ثنائية اللغة
Islam Institute	179	0	179	183	0	183	معاهد العلوم الإسلامية
IB	53	31	22	57	32	25	البكالوريا الدولية
Technical Royal Guard	33	0	33	37	0	37	الحرس التقنية
GCE (A-AS Level) Certificate	18	12	6	20	13	7	شهادة (A-AS Level) GCE
*Other	469	240	229	532	275	257	*أخرى
<b>Total</b>	<b>24445</b>	<b>14012</b>	<b>10433</b>	<b>34095</b>	<b>19048</b>	<b>15047</b>	<b>المجموع</b>

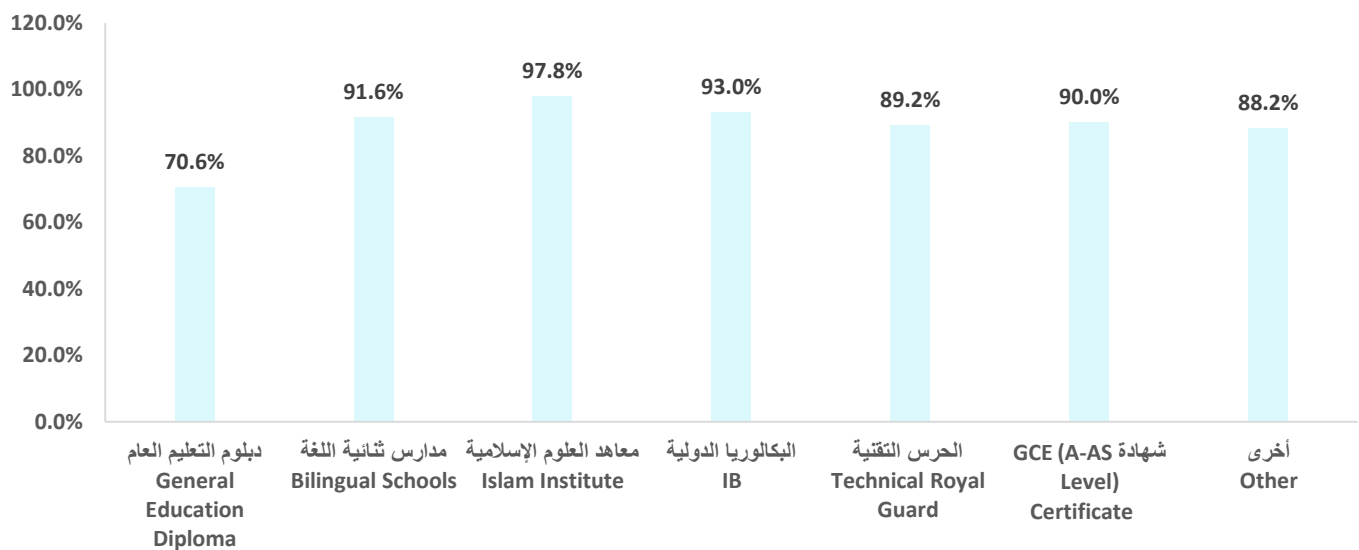
\*Non-Omani certificates.

\*شهادات غير عمانية.

شكل (2-4) Chart (2-4)




نسبة المقبولين من المتقدمين الناجحين حسب نوع الشهادة

Enrolled Students as percentage of all applicants with preferences who passed exam according to type of certificate






جدول (2-7) Table (2-7)  
الطلبة ذوو الإعاقات المقبولون حسب المؤسسة التعليمية والنوع  
Enrolled disabled students according to HEI and gender

HEI	النسبة Percentage				المؤسسة التعليمية
Scientific College of Design	30.7%	23	14	9	الكلية العلمية للتصميم
Technical colleges	14.7%	11	5	6	الكليات التقنية
University of Nizwa	13.3%	10	8	2	جامعة نزوى
Sultan Qaboos University	12.0%	9	5	4	جامعة السلطان قابوس
External Scholarships	8.0%	6	3	3	البعثات الخارجية
Gulf College	6.7%	5	3	2	كلية الخليج
Dhofar University	4.0%	3	1	2	جامعة ظفار
Sohar University	2.7%	2	0	2	جامعة صحار
Al-Zahra College for Women	2.7%	2	2	0	كلية الزهراء للبنات
Al- Buraymi College	2.7%	2	0	2	كلية البريمي
College of Sharia Sciences	1.3%	1	1	0	كلية العلوم الشرعية
Majan College	1.3%	1	0	1	كلية مجان
Total	100%	75	42	33	المجموع

شكل (2-5) Chart (2-5)  
الطلبة ذوو الإعاقات المقبولون حسب التخصص العام والنوع  
Enrolled disabled students according to major and gender






غير محدد: لم يتم تحديد تخصص الطلبة المقبولين.

Unknown: The major does not specified for enrolled students.



جدول (2-8) Table

الطلبة العمانيون من حملة الشهادات الأجنبية والدولية من داخل السلطنة وخارجها وفقا لمراحل عملية القبول الموحد والنوع  
Omani applicants holding foreign and international certificates from inside the Sultanate and abroad according to HEAC  
admission stages and gender




HEAC admission stages				مراحل عملية القبول الموحد
Applicants	610	321	289	المسجلون
Applicants with preferences	609	320	289	المتقدمون
Applicants who completed requirements	609	320	289	المتقدمون المكملون
Applicants who got offers	607	318	289	الحاصلون على عروض
Applicants who accepted offers	568	296	272	المعتمدون
Enrolled students	540	283	257	المقبولون
<b>Enrolled Students as percentage of all applicants who completed requirements</b>	<b>88.7%</b>	<b>88.4%</b>	<b>88.9%</b>	نسبة المقبولين من المتقدمين المكملين

جدول (2-9) Table




الطلبة العمانيون من حملة الشهادات الأجنبية والدولية من داخل السلطنة وخارجها المقبولون حسب الدولة التي درسوا فيها والنوع  
Enrolled Omani students holding foreign and international certificates from inside the Sultanate and abroad according to the country where they had studied and gender

Country	النسبة Percentage				الدولة
<b>GCC Countries</b>					<b>دول مجلس التعاون</b>
United Arab Emirates	61.7%	333	182	151	الامارات العربية المتحدة
Oman	23.3%	126	66	60	سلطنة عمان
Qatar	3.3%	18	8	10	قطر
Kuwait	2.6%	14	4	10	الكويت
Saudia Arabia	1.7%	9	5	4	السعودية
Bahrain	1.3%	7	5	2	البحرين
<b>Total</b>	<b>93.9%</b>	<b>507</b>	<b>270</b>	<b>237</b>	<b>المجموع</b>
<b>Arabic Countries</b>					<b>الدول العربية</b>
Jordan	0.2%	1	1	0	الاردن
Egypt	0.2%	1	0	1	جمهورية مصر العربية
<b>Total</b>	<b>0.4%</b>	<b>2</b>	<b>1</b>	<b>1</b>	<b>المجموع</b>
<b>Foreign Countries</b>					<b>الدول الأجنبية</b>
United States of America	1.3%	7	3	4	الولايات المتحدة الأمريكية
United Kingdom	1.1%	6	3	3	المملكة المتحدة
United Republic of Tanzania	0.7%	4	3	1	تنزانيا
Malaysia	0.6%	3	0	3	ماليزيا
Spain	0.2%	1	0	1	اسبانيا
Japan	0.2%	1	0	1	اليابان
Pakistan	0.2%	1	0	1	باكستان
Thailand	0.2%	1	1	0	تايلاند
United States Virgin Islands	0.2%	1	0	1	جزر فرجن الأمريكية
South Africa	0.2%	1	1	0	جنوب افريقيا
Switzerland	0.2%	1	0	1	سويسرا
France	0.2%	1	0	1	فرنسا
Kenya	0.2%	1	0	1	كينيا
Hungary	0.2%	1	0	1	هنغاريا
Other Countries	0.2%	1	1	0	دول أخرى
<b>Total</b>	<b>5.7%</b>	<b>31</b>	<b>12</b>	<b>19</b>	<b>المجموع</b>
<b>Total Grand</b>	<b>100%</b>	<b>540</b>	<b>283</b>	<b>257</b>	<b>المجموع الكلي</b>




جدول (2-10) Table(2-10)  
المقبولون في اختيارهم الأول للمؤسسة حسب النوع  
Enrolled students who were given their first preference according to HEI and gender

HEI	النسبة Percentage				المؤسسة التعليمية
Technical colleges	47.3%	3509	773	2736	الكليات التقنية
Private Universities and Colleges(internal scholarships)	18.7%	1387	943	444	الجامعات والكليات الخاصة (البعثات الداخلية)
Sultan Qaboos University	15.6%	1159	449	710	جامعة السلطان قابوس
External scholarships	5.0%	368	191	177	البعثات الخارجية
Vocational Colleges	4.4%	326	21	305	الكليات المهنية
Colleges of Applied Sciences	3.9%	288	98	190	كليات العلوم التطبيقية
Oman College Of Health Sciences	2.1%	153	87	66	كلية عمان للعلوم الصحية
Military Technological College	2.0%	146	0	146	الكلية العسكرية التقنية
College of Sharia Sciences	0.9%	70	15	55	كلية العلوم الشرعية
Al-Khaborah Vocational College for Marine Sciences	0.1%	9	0	9	الكلية المهنية للعلوم البحرية بالخابورة
Topographic Sciences Institute (National Survey Authority/ Ministry of Defense)	0.0%	3	2	1	معهد العلوم الطبوغرافية (الهيئة الوطنية للمساحة/ وزارة الدفاع)
<b>Total</b>	<b>100%</b>	<b>7418</b>	<b>2579</b>	<b>4839</b>	<b>المجموع</b>

جدول (2-11) Table(2-11)  
المقبولون في اختيارهم الثاني للمؤسسة حسب النوع  
Enrolled students who were given their second preference according to HEI and gender

HEI	النسبة Percentage				المؤسسة التعليمية
Technical colleges	31.7%	1023	437	586	الكليات التقنية
Private Universities and Colleges(internal scholarships)	28.9%	933	686	247	الجامعات والكليات الخاصة (البعثات الداخلية)
Sultan Qaboos University	19.0%	614	288	326	جامعة السلطان قابوس
External scholarships	6.8%	221	110	111	البعثات الخارجية
Colleges of Applied Sciences	4.5%	146	59	87	كليات العلوم التطبيقية
Military Technological College	3.5%	113	0	113	الكلية العسكرية التقنية
Oman College Of Health Sciences	2.8%	90	56	34	كلية عمان للعلوم الصحية
Vocational Colleges	2.4%	78	23	55	الكليات المهنية
College of Sharia Sciences	0.2%	7	3	4	كلية العلوم الشرعية
Al-Khaborah Vocational College for Marine Sciences	0.2%	5	2	3	الكلية المهنية للعلوم البحرية بالخابورة
Topographic Sciences Institute (National Survey Authority/ Ministry of Defense)	0.0%	1	0	1	معهد العلوم الطبوغرافية (الهيئة الوطنية للمساحة/ وزارة الدفاع)
<b>Total</b>	<b>100%</b>	<b>3231</b>	<b>1664</b>	<b>1567</b>	<b>المجموع</b>

جدول (2-12) المقبولون في اختيارهم الثالث للمؤسسة حسب النوع  
Enrolled students who were given their third preference according to HEI and gender

HEI	النسبة Percentage				المؤسسة التعليمية
Private Universities and Colleges(internal scholarships)	31.2%	674	529	145	الجامعات والكليات الخاصة (البعثات الداخلية)
Technical colleges	25.0%	541	284	257	الكليات التقنية
Sultan Qaboos University	19.4%	420	240	180	جامعة السلطان قابوس
External scholarships	7.7%	166	73	93	البعثات الخارجية
Colleges of Applied Sciences	6.4%	139	63	76	كليات العلوم التطبيقية
Military Technological College	4.0%	86	0	86	الكلية العسكرية التقنية
Oman College Of Health Sciences	3.1%	67	43	24	كلية عمان للعلوم الصحية
Vocational Colleges	2.7%	59	23	36	الكليات المهنية
College of Sharia Sciences	0.2%	5	2	3	كلية العلوم الشرعية
Al-Khaborah Vocational College for Marine Sciences	0.2%	5	0	5	الكلية المهنية للعلوم البحرية بالخابورة
Total	100%	2162	1257	905	المجموع




## القسم الثالث

# المقبولون في المقاعد الحكومية للعام الأكاديمي 2020/2019م

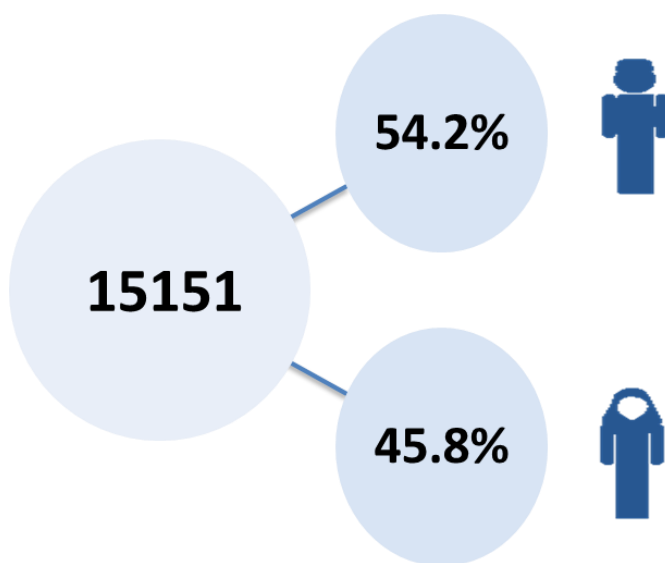
## Section 3

# Enrolled students in the public seats for the academic year 2019/2020


جدول (3-1) المقبولون في المقاعد الحكومية حسب المؤسسة التعليمية والنوع  
Enrolled students in the public seats according to HEI and gender

HEI	النسبة Percentage				المؤسسة التعليمية
Technical colleges	53.6%	8126	3527	4599	الكليات التقنية
Sultan Qaboos University	20.2%	3054	1476	1578	جامعة السلطان قابوس
College of Applied Sciences	9.5%	1435	883	552	كليات العلوم التطبيقية
Vocational Colleges	5.5%	833	351	482	الكليات المهنية
Oman College of Health Sciences	4.2%	629	457	172	كلية عمان للعلوم الصحية
Military Technological College	3.7%	558	0	558	الكلية العسكرية التقنية
Rustaq College of Education	2.0%	301	136	165	كلية التربية بالرساق
College of Sharia Sciences	0.9%	133	56	77	كلية العلوم الشرعية
Al-Khaborah Vocational College for Marine Sciences	0.5%	82	48	34	الكلية المهنية للعلوم البحرية بالخابورة
<b>Total</b>	<b>100%</b>	<b>15151</b>	<b>6934</b>	<b>8217</b>	<b>المجموع</b>

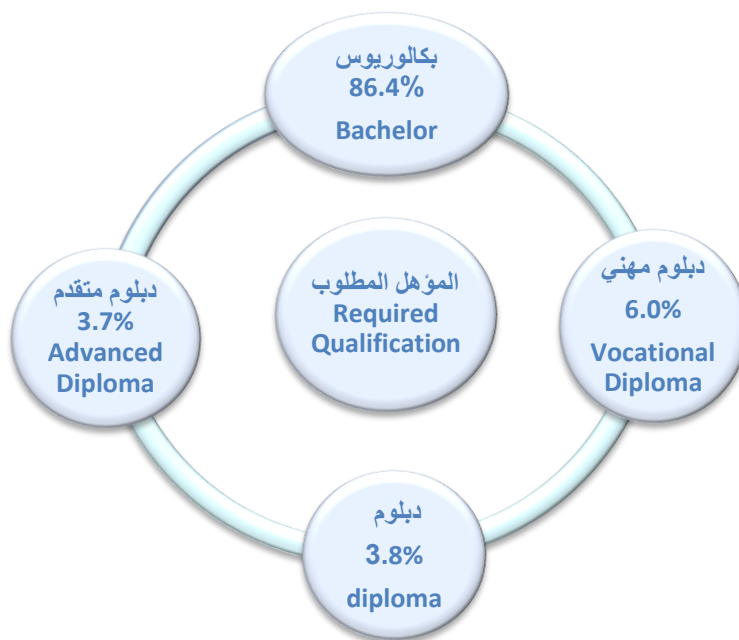
شكل (3-1) نسبة المقبولين في المقاعد الحكومية حسب النوع  
Percentage of enrolled students in the public seats according to gender



شكل (3-2) Chart (3-2)  
نسبة المقبولين في المقاعد الحكومية حسب التخصص العام  
Percentage of enrolled students in the public seats according to major

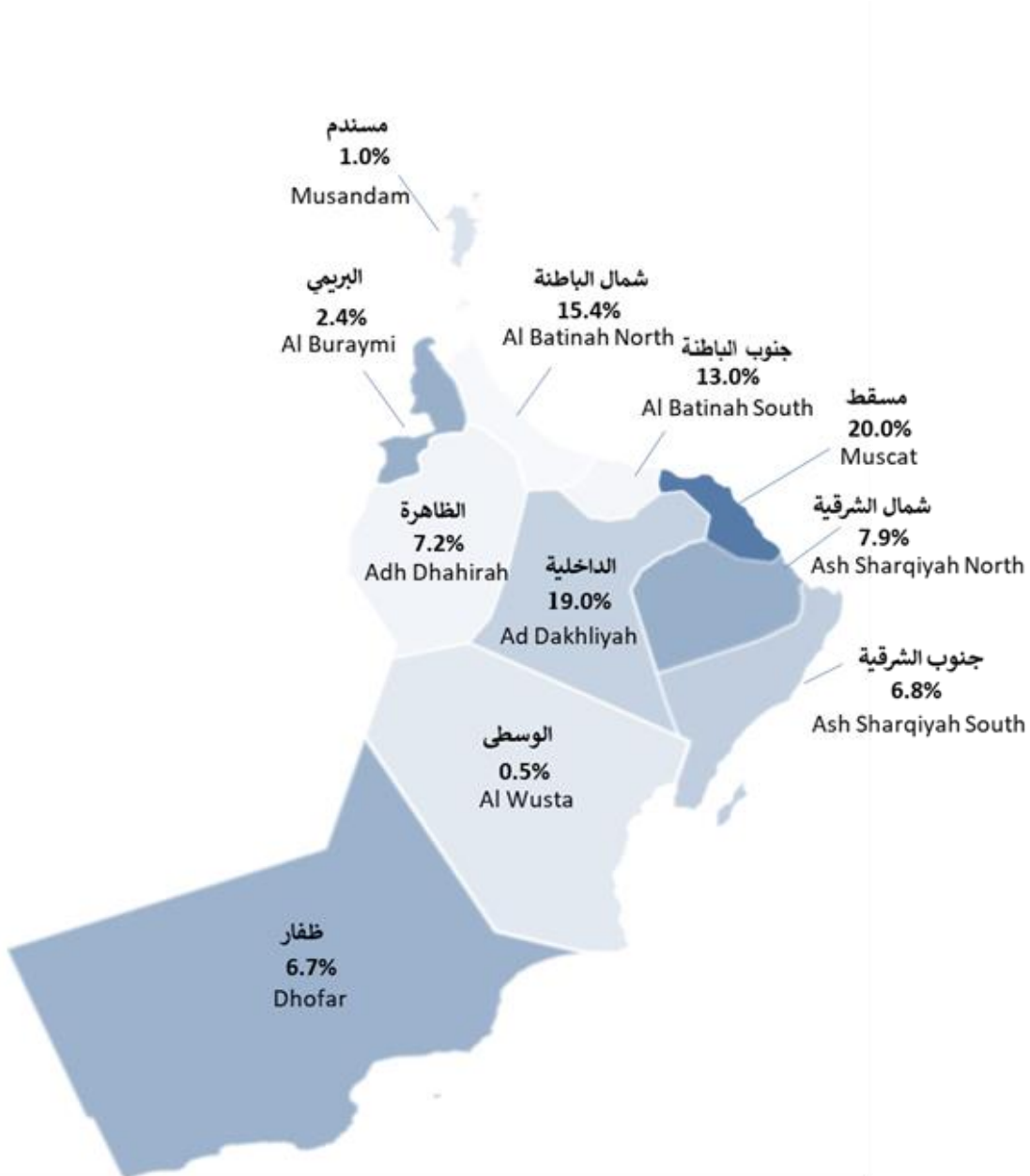


شكل (3-3) Chart (3-3)  
نسبة المقبولين في المقاعد الحكومية حسب المؤهل المطلوب  
Percentage of enrolled students in the public seats according to required qualification











شكل (3-4) نسبة المقبولين في المقاعد الحكومية حسب المحافظة  
Percentage of enrolled students in the public seats according to governorate



جدول (3-2) Table  
المقبولون في جامعة السلطان قابوس حسب التخصص العام والنوع  
Enrolled students in the Sultan Qaboos University according to major and gender

Major	النسبة Percentage				التخصص العام
Society and culture	23.1%	707	406	301	المجتمع والثقافة
Natural and physical sciences	14.8%	453	235	218	العلوم الطبيعية والفيزيائية
Engineering and related technologies	14.7%	448	88	360	الهندسة والتقنيات ذات الصلة
Education	14.3%	438	224	214	التربية
Management and commerce	13.9%	423	208	215	الإدارة والمعاملات التجارية
Agriculture, environmental and related studies	9.8%	298	145	153	الزراعة والبيئة والعلوم المرتبطة بها
Health	8.5%	261	152	109	الصحة
Creative arts	0.9%	26	18	8	الفنون الإبداعية
<b>Total</b>	<b>100%</b>	<b>3054</b>	<b>1476</b>	<b>1578</b>	<b>المجموع</b>




جدول (3-3) Table  
المقبولون في الكليات التقنية حسب التخصص العام والنوع  
Enrolled students in the Technical colleges according to major and gender

Major	النسبة Percentage				التخصص العام
Management and commerce	38.2%	3104	1510	1594	الإدارة والمعاملات التجارية
Engineering and related technologies	37.6%	3053	550	2503	الهندسة والتقنيات ذات الصلة
Information technology	17.1%	1389	1045	344	تكنولوجيا المعلومات
Natural and physical sciences	6.2%	506	368	138	العلوم الطبيعية والفيزيائية
Creative arts	0.6%	49	39	10	الفنون الإبداعية
Health	0.3%	25	15	10	الصحة
<b>Total</b>	<b>100%</b>	<b>8126</b>	<b>3527</b>	<b>4599</b>	<b>المجموع</b>

جدول (3-4) Table(3-4)

المقبولون في كليات العلوم التطبيقية وكلية التربية بالرسحاق حسب التخصص العام والنوع

Enrolled students in the Colleges of Applied Sciences and Rustaq College of Education according to major and gender

Major	النسبة Percentage				التخصص العام
Information technology	27.7%	481	378	103	تكنولوجيا المعلومات
Management and commerce	23.6%	409	206	203	الإدارة والمعاملات التجارية
Creative arts	18.9%	328	185	143	الفنون الإبداعية
*Education	17.3%	301	136	165	*التربية
Engineering and related technologies	9.7%	169	76	93	الهندسة والتقنيات ذات الصلة
Natural and physical sciences	2.8%	48	38	10	العلوم الطبيعية والفيزيائية
<b>Total</b>	<b>100%</b>	<b>1736</b>	<b>1019</b>	<b>717</b>	<b>المجموع</b>




\*Enrolled students in the Rustaq College of Education

\*الطلبة المقبولون بكلية التربية بالرسحاق

جدول (3-5) Table(3-5)







المقبولون في كلية التربية بالرسحاق في برنامج توظيف الوظائف التدريسية بالقرى البعيدة حسب اسم البرنامج والنوع

Enrolled students in the Omanization of the Teaching Jobs in Remote Villages Program at Rustaq College of Education according to program name and gender

Program name	النسبة Percentage				اسم البرنامج
Bachelor of Education (Biology)	27%	27	13	14	بكالوريوس التربية (احياء )
Bachelor of Education (Mathematics)	25%	25	14	11	بكالوريوس التربية (رياضيات)
Bachelor of Education (Chemistry)	24%	24	13	11	بكالوريوس التربية (كيمياء)
Bachelor of Education (Physics)	24%	24	17	7	بكالوريوس التربية (فيزياء)
<b>Total</b>	<b>100%</b>	<b>100</b>	<b>57</b>	<b>43</b>	<b>المجموع</b>




جدول (3-6) Table(3-6)

طلبة الضمان الإجتماعي والدخل المحدود المقبولون في المقاعد الحكومية حسب المؤسسة التعليمية و النوع  
Enrolled social welfare and low income students in the public seats according to HEI and gender

HEI	الدخل المحدود Low income			الضمان الإجتماعي Social welfare			المؤسسة التعليمية
							
Technical colleges	2224	1064	1160	387	183	204	الكليات التقنية
College of Applied Sciences	540	355	185	94	52	42	كليات العلوم التطبيقية
Sultan Qaboos University	428	215	213	87	45	42	جامعة السلطان قابوس
Vocational Colleges	289	139	150	47	24	23	الكليات المهنية
Oman College Of Health Sciences	150	118	32	34	22	12	كلية عمان للعلوم الصحية
Military Technological College	114	0	114	19	0	19	الكلية العسكرية التقنية
Al-Khaborah Vocational College for Marine Sciences	29	18	11	10	4	6	الكلية المهنية للعلوم البحرية بالخابورة
College of Sharia Sciences	35	18	17	8	4	4	كلية العلوم الشرعية
<b>Total</b>	<b>3809</b>	<b>1927</b>	<b>1882</b>	<b>686</b>	<b>334</b>	<b>352</b>	<b>المجموع</b>

جدول (3-7) Table(3-7)







الطلبة العمانيون من حملة الشهادات الأجنبية والدولية من داخل السلطنة وخارجها المقبولون في المقاعد الحكومية حسب المؤسسة التعليمية والنوع  
Enrolled Omani students holding foreign and international certificates inside the Sultanate and abroad in the public seats according to HEI and gender

HEI	النسبة Percentage				المؤسسة التعليمية
Technical colleges	32.8%	39	18	21	الكليات التقنية
Sultan Qaboos University	27.7%	33	10	23	جامعة السلطان قابوس
College of Applied Sciences	13.4%	16	7	9	كليات العلوم التطبيقية
Oman College Of Health Sciences	13.4%	16	9	7	كلية عمان للعلوم الصحية
Military Technological College	4.2%	5	0	5	الكلية العسكرية التقنية
Vocational Colleges	4.2%	5	1	4	الكليات المهنية
Rustaq College of Education	4.2%	5	1	4	كلية التربية بالرستاق
<b>Total</b>	<b>100%</b>	<b>119</b>	<b>46</b>	<b>73</b>	<b>المجموع</b>

جدول (3-8) Table(3-8)

الطلبة العمانيون من حملة الشهادات الأجنبية والدولية من خارج السلطنة و شهادات تعادل دبلوم التعليم العام من دول مجلس التعاون الخليجي المقبولون في المقاعد الحكومية حسب المؤسسة التعليمية والنوع

Enrolled Omani students holding foreign and international certificates from outside the Sultanate and certificates equivalent to General Education Diploma (GED) from the GCC countries in the public seats according to HEI and gender

HEI	شهادات دول مجلس التعاون الخليجي Certificates from the GCC countries			*الشهادات الأجنبية والدولية من خارج السلطنة Foreign and international certificates from outside the Sultanate			المؤسسة التعليمية
							
Technical colleges	33	15	18	38	17	21	الكليات التقنية
Sultan Qaboos University	25	8	17	29	9	20	جامعة السلطان قابوس
College of Applied Sciences	20	7	13	21	8	13	كليات العلوم التطبيقية
Oman College Of Health Sciences	16	9	7	16	9	7	كلية عمان للعلوم الصحية
Military Technological College	5	0	5	5	0	5	الكلية العسكرية التقنية
Vocational Colleges	5	1	4	5	1	4	الكليات المهنية
<b>Total</b>	<b>104</b>	<b>40</b>	<b>64</b>	<b>114</b>	<b>44</b>	<b>70</b>	<b>المجموع</b>

\*Include certificates from the GCC countries.




\*تشمل شهادات دول مجلس التعاون الخليجي.

القسم الرابع  
المقبولون في البعثات والمنح الداخلية للعام الأكاديمي  
2020/2019م

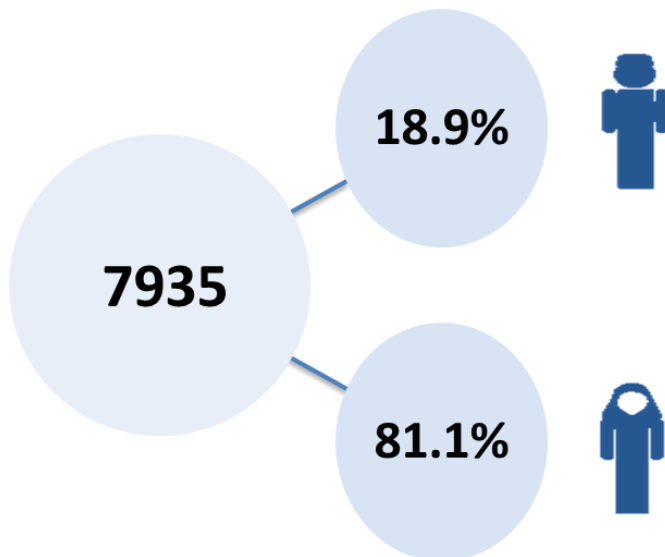
Section 4

**Enrolled students in the internal scholarships and grants for the academic year 2019/2020**

جدول (4-1) Table(4-1)  
المقبولون في البعثات والمنح الداخلية حسب نوع البعثة والنوع  
Enrolled students in the internal scholarships and grants according to scholarship type and gender

Scholarship type	النسبة Percentage				نوع البعثة
<b>Internal Scholarships</b>					<b>بعثات داخلية</b>
Full Public Internal Scholarship	91.1%	<b>7231</b>	5990	1241	بعثة داخلية كاملة عامة
Low Income	5.7%	<b>452</b>	282	170	دخل محدود
Social Welfare	1.7%	<b>132</b>	90	42	ضمان إجتماعي
<b>Total</b>	<b>98.5%</b>	<b>7815</b>	<b>6362</b>	<b>1453</b>	<b>المجموع</b>
<b>Internal Grants</b>					<b>منح داخلية</b>
Full Public Internal Grant	1.5%	<b>120</b>	76	44	منحة داخلية كاملة عامة
<b>Total</b>	<b>1.5%</b>	<b>120</b>	<b>76</b>	<b>44</b>	<b>المجموع</b>
<b>Grand Total</b>	<b>100%</b>	<b>7935</b>	<b>6438</b>	<b>1497</b>	<b>المجموع الكلي</b>


شكل (4-1) Chart (4-1)  
نسبة المقبولين في البعثات والمنح الداخلية حسب النوع  
Percentage of enrolled students in the internal scholarships and grants according to gender



شكل (4-2) Chart

نسبة المقبولين في البعثات والمنح الداخلية حسب التخصص العام

Percentage of enrolled students in the internal scholarships and grants according to major



غير محدد: لم يتم تحديد تخصص الطلبة المقبولين.

Unknown: The major does not specified for enrolled students.



جدول (4-2) Table  
المقبولون في البعثات والمنح الداخلية حسب المؤسسة التعليمية والنوع  
Enrolled students in the internal scholarships and grants according to HEI and gender

HEI	النسبة Percentage				المؤسسة التعليمية
Sohar University	9.6%	758	547	211	جامعة صحار
University of Nizwa	9.1%	719	617	102	جامعة نزوى
Al Sharqiyah University	8.6%	684	647	37	جامعة الشرقية
Dhofar University	7.7%	609	462	147	جامعة ظفار
Buraimi University	6.6%	522	444	78	جامعة البريمي
National University of Science and Technology	5.8%	463	406	57	الجامعة الوطنية للعلوم والتكنولوجيا
German University of Technology in Oman	5.7%	455	367	88	الجامعة الألمانية للتكنولوجيا في عمان
Arab Open University	4.6%	367	322	45	الجامعة العربية المفتوحة
Majan College	3.9%	312	247	65	كلية مجان
Middle East College	3.4%	269	207	62	كلية الشرق الأوسط
Modern College of Business and Science	3.4%	267	214	53	الكلية الحديثة للتجارة والعلوم
International Maritime College Oman	3.4%	266	116	150	كلية عمان البحرية الدولية
Al- Buraimi College	2.9%	231	183	48	كلية البريمي
Scientific College of Design	2.4%	191	173	18	الكلية العلمية للتصميم
Oman Tourism College	2.3%	184	131	53	كلية عمان للسياحة
Gulf College	2.2%	171	131	40	كلية الخليج
Al-Zahra College for Women	2.1%	164	164	0	كلية الزهراء للبنات
Oman College of Management and Technology	2.1%	163	135	28	كلية عمان للإدارة والتكنولوجيا
College of Banking and Financial Studies	1.9%	149	112	37	كلية الدراسات المالية والمصرفية
Muscat College	1.9%	147	127	20	كلية مسقط
Mazoon College	1.8%	145	134	11	كلية مزون
Bayan College	1.8%	144	112	32	كلية البيان
Global College of Engineering and Technology	1.8%	141	118	23	الكلية العالمية للهندسة والتكنولوجيا
Muscat University	1.6%	125	107	18	جامعة مسقط
International College of Engineering & Management	1.4%	115	70	45	كلية الدولية للهندسة والإدارة
Sur University College	1.3%	107	88	19	كلية صور الجامعية
Oman Dental College	0.6%	48	45	3	كلية عمان لطب الأسنان
Topographic Sciences Institute (National Survey Authority/ Ministry of Defense)	0.2%	19	12	7	معهد العلوم الطبوغرافية (الهيئة الوطنية للمساحة/ وزارة الدفاع)
<b>Total</b>	<b>100 %</b>	<b>7935</b>	<b>6438</b>	<b>1497</b>	<b>المجموع</b>

شكل (4-3) Chart

نسبة المقبولين في البعثات والمنح الداخلية حسب المؤهل المطلوب

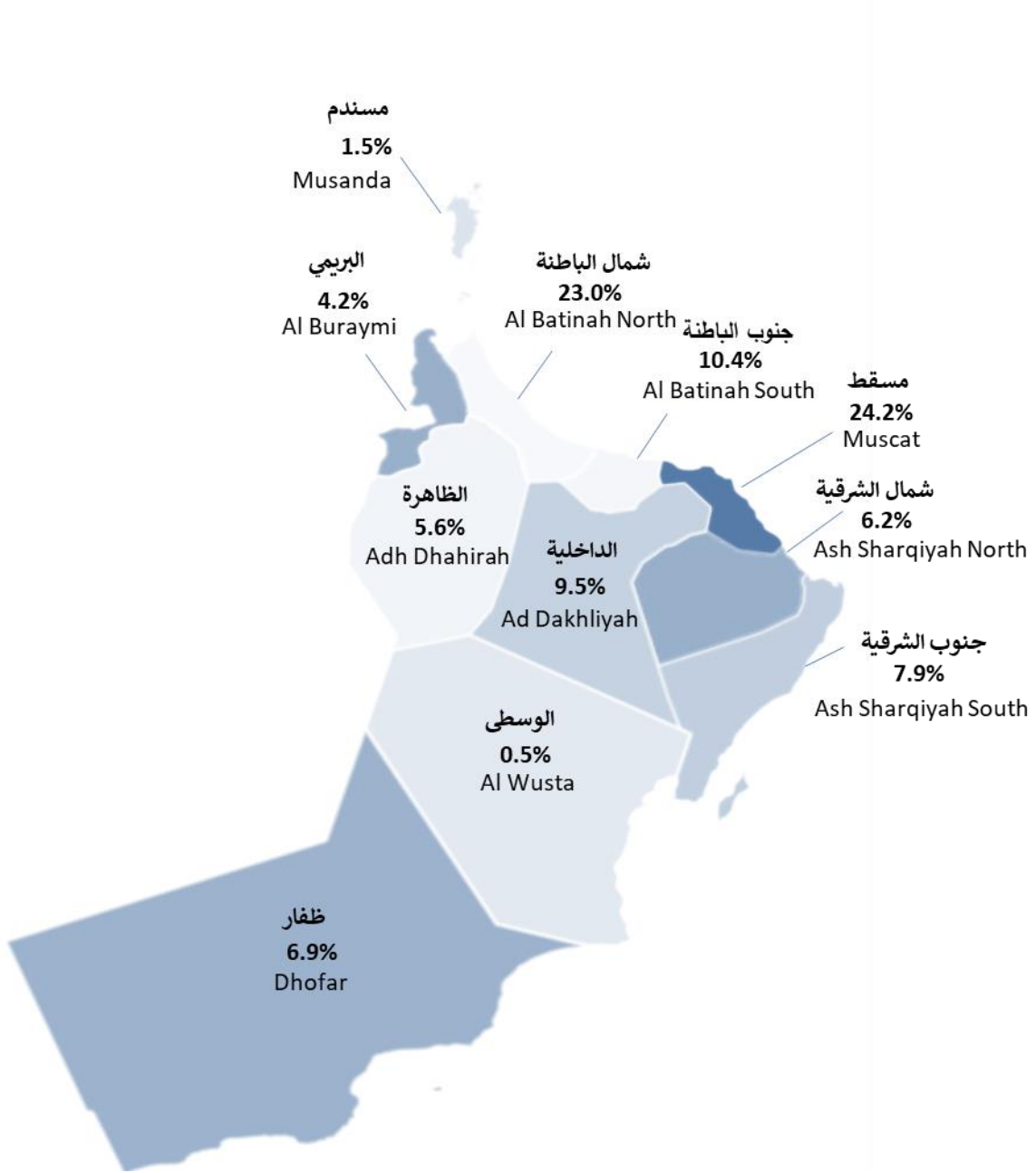
Percentage of enrolled students in the internal scholarships and grants according to required qualification



شكل (4-4) Chart

نسبة المقبولين في البعثات والمنح الداخلية حسب المحافظة

Percentage of enrolled students in the internal scholarships and grants according to governorate









0.1% من إجمالي المقبولين في البعثات والمنح الداخلية لم تحدد محافظتهم.

0.1% of enrolled students in the internal scholarships and grants, their governorate does not specified.

جدول (4-3) Table(4-3)

طلبة الضمان الإجتماعي والدخل المحدود المقبولون في البعثات والمنح الداخلية حسب نوع البعثة والنوع




Enrolled social welfare and low income students in the internal scholarships and grants according to scholarship type and gender

Scholarship type	الدخل المحدود Low Income			الضمان الإجتماعي Social welfare			نوع البعثة
							
<b>Internal Scholarships</b>							<b>بعثات داخلية</b>
Full Public Internal Scholarship	1696	1462	234	517	444	73	بعثة داخلية كاملة عامة
Social Welfare	-	-	-	132	90	42	ضمان إجتماعي
Low Income	452	282	170	-	-	-	دخل محدود
<b>Total</b>	<b>2148</b>	<b>1744</b>	<b>404</b>	<b>649</b>	<b>534</b>	<b>115</b>	<b>المجموع</b>
<b>Internal Grants</b>							<b>منح داخلية</b>
Full Public Internal Grant	46	34	12	9	3	6	منحة داخلية كاملة عامة
<b>Total</b>	<b>46</b>	<b>34</b>	<b>12</b>	<b>9</b>	<b>3</b>	<b>6</b>	<b>المجموع</b>
<b>Grand Total</b>	<b>2194</b>	<b>1778</b>	<b>416</b>	<b>658</b>	<b>537</b>	<b>121</b>	<b>المجموع الكلي</b>

جدول (4-4) Table(4-4)

الطلبة العمانيون من حملة الشهادات الأجنبية والدولية من داخل السلطنة وخارجها المقبولون في البعثات والمنح الداخلية حسب نوع البعثة والنوع







Enrolled Omani students holding foreign and international certificates inside the Sultanate and abroad in the internal scholarships and grants according to scholarship type and gender

Scholarship type	النسبة Percentage				نوع البعثة
<b>Internal Scholarships</b>					<b>بعثات داخلية</b>
Full Public Internal Scholarship	98.1%	262	158	104	بعثة داخلية كاملة عامة
Low Income	1.1%	3	1	2	دخل محدود
Social Welfare	0.4%	1	1	0	ضمان إجتماعي
<b>Total</b>	<b>99.6%</b>	<b>266</b>	<b>160</b>	<b>106</b>	<b>المجموع</b>
<b>Internal Grants</b>					<b>منح داخلية</b>
Full Public Internal Grant	0.4%	1	1	0	منحة داخلية كاملة عامة
<b>Total</b>	<b>0.4%</b>	<b>1</b>	<b>1</b>	<b>0</b>	<b>المجموع</b>
<b>Grand Total</b>	<b>100%</b>	<b>267</b>	<b>161</b>	<b>106</b>	<b>المجموع الكلي</b>

جدول (4-5) Table(4-5)

الطبة العمانيون من حملة الشهادات الأجنبية والدولية من خارج السلطنة وشهادات تعادل دبلوم التعليم العام من دول مجلس التعاون الخليجي المقبولون في البعثات والمنح الداخلية حسب نوع البعثة والنوع

Enrolled Omani students holding foreign and international certificates from outside the Sultanate and certificates equivalent to General Education Diploma (GED) from the GCC countries in the internal scholarships and grants according to scholarship type and gender

Scholarship type	شهادات دول مجلس التعاون الخليجي Certificates from the GCC countries			*الشهادات الأجنبية والدولية من خارج السلطنة Foreign and international certificates from outside the Sultanate			نوع البعثة
							
<b>Internal Scholarships</b>							<b>بعثات داخلية</b>
Full Public Internal Scholarship	240	146	94	247	149	98	بعثة داخلية كاملة عامة
Low Income	3	1	2	3	1	2	دخل محدود
Social Welfare	1	1	0	1	1	0	ضمان إجتماعي
<b>Total</b>	<b>244</b>	<b>148</b>	<b>96</b>	<b>251</b>	<b>151</b>	<b>100</b>	<b>المجموع</b>
<b>Internal Grants</b>							<b>منح داخلية</b>
Full Public Internal Grant	1	1	0	1	1	0	منحة داخلية كاملة عامة
<b>Total</b>	<b>1</b>	<b>1</b>	<b>0</b>	<b>1</b>	<b>1</b>	<b>0</b>	<b>المجموع</b>
<b>Grand Total</b>	<b>245</b>	<b>149</b>	<b>96</b>	<b>252</b>	<b>152</b>	<b>100</b>	<b>المجموع الكلي</b>




\*Include certificates from the GCC countries.

\* تشمل شهادات دول مجلس التعاون الخليجي.

جدول (4-6) Table(4-6)

المقبولون في البعثات والمنح الداخلية في برنامج توطين الوظائف التدريسية بالقرى البعيدة حسب اسم البرنامج والنوع

Enrolled students in the Omanization of the Teaching Jobs in Remote Villages Program at the internal scholarships and grants according to program name and gender

Program name	النسبة Percentage				اسم البرنامج
Bachelor in Basic Education one	40.5%	34	34	0	بكالوريوس تربية مجال أول
Bachelor of Education (English Language)	25.0%	21	19	2	بكالوريوس التربية (اللغة الإنجليزية)
Bachelor of Education (Arabic Language)	21.4%	18	12	6	بكالوريوس التربية (اللغة العربية)
Bachelor in Basic Education two	13.1%	11	11	0	بكالوريوس تربية مجال ثاني
<b>Total</b>	<b>100 %</b>	<b>84</b>	<b>76</b>	<b>8</b>	<b>المجموع</b>




القسم الخامس  
المقبولون في البعثات والمنح الخارجية  
للعام الأكاديمي 2020/2019م

**Section 5**

**Enrolled students in external scholarships and grants  
for the academic year  
2019/2020**

جدول (5-1) Table(5-1)  
المقبولون في البعثات والمنح الخارجية حسب نوع البعثة والنوع

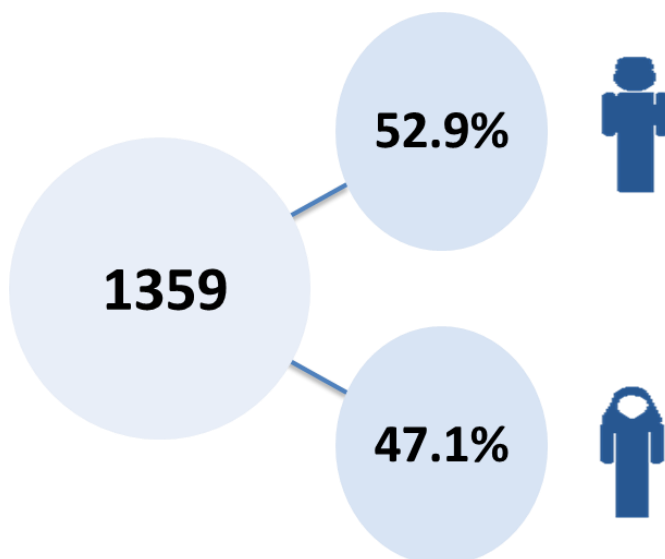
Enrolled students in the external scholarships and grants according to scholarship type and gender

Scholarship type	النسبة Percentage				نوع البعثة
<b>External scholarships</b>					<b>بعثات خارجية</b>
External Scholarship	93.9%	1276	579	697	بعثة خارجية
Direct Entry Scholarship	2.6%	36	18	18	بعثة القبول المباشر
<b>Total</b>	<b>96.5%</b>	<b>1312</b>	<b>597</b>	<b>715</b>	<b>المجموع</b>
<b>External grants</b>					<b>منح خارجية</b>
Full External Grant	2.6%	35	31	4	منحة خارجية كاملة
Partial External Grant	0.9%	12	12	0	منحة خارجية جزئية
<b>Total</b>	<b>3.5%</b>	<b>47</b>	<b>43</b>	<b>4</b>	<b>المجموع</b>
<b>Grand Total</b>	<b>100%</b>	<b>1359</b>	<b>640</b>	<b>719</b>	<b>المجموع الكلي</b>




شكل (5-1) Chart (5-1)

نسبة المقبولين في البعثات والمنح الخارجية حسب النوع

Percentage of enrolled students in the external scholarships and grants according to gender



جدول (5-2) Table  
المقبولون في البعثات والمنح الخارجية حسب الدولة والنوع  
Enrolled students in the external scholarships and grants according to country and gender

Country	النسبة Percentage				الدولة
<b>GCC Countries</b>					<b>دول مجلس التعاون</b>
Bahrain	2.2%	30	29	1	البحرين
Kuwait	2.2%	30	30	0	الكويت
United Arab Emirates	0.5%	7	7	0	الامارات العربية المتحدة
Qatar	0.1%	1	1	0	قطر
<b>Total</b>	<b>5.0%</b>	<b>68</b>	<b>67</b>	<b>1</b>	<b>المجموع</b>
<b>Arabic Countries</b>					<b>الدول العربية</b>
Jordan	0.4%	6	3	3	الاردن
<b>Total</b>	<b>0.4%</b>	<b>6</b>	<b>3</b>	<b>3</b>	<b>المجموع</b>
<b>Foreign Countries</b>					<b>الدول الأجنبية</b>
United States of America	27.3%	371	103	268	الولايات المتحدة الأمريكية
United Kingdom	23.0%	313	208	105	المملكة المتحدة
Australia	14.6%	199	75	124	استراليا
Other Countries	7.4%	100	47	53	دول أخرى
Ireland	5.7%	78	37	41	جمهورية أيرلندا
Canada	4.1%	56	14	42	كندا
Netherlands	2.9%	39	13	26	هولندا
New Zealand	2.6%	36	29	7	نيوزلندا
Germany	1.7%	23	6	17	المانيا
*UK or USA or Canada or Australia or New Zealand or other Specific country in Asia and Europe	1.6%	22	12	10	*المملكة المتحدة أو الولايات المتحدة الأمريكية أو كندا أو استراليا أو نيوزلندا أو دول محددة في اسيا أو أوروبا
France	1.1%	15	7	8	فرنسا
Cyprus	0.8%	11	7	4	قبرص
Malta	0.7%	10	7	3	مالطا
Malaysia	0.6%	8	2	6	ماليزيا
*United Kingdom or Australia	0.3%	4	3	1	*المملكة المتحدة أو أستراليا
<b>Total</b>	<b>94.6%</b>	<b>1285</b>	<b>570</b>	<b>715</b>	<b>المجموع</b>
<b>Grand Total</b>	<b>100%</b>	<b>1359</b>	<b>640</b>	<b>719</b>	<b>المجموع الكلي</b>

\*The student has a choice to choose the Country of study.

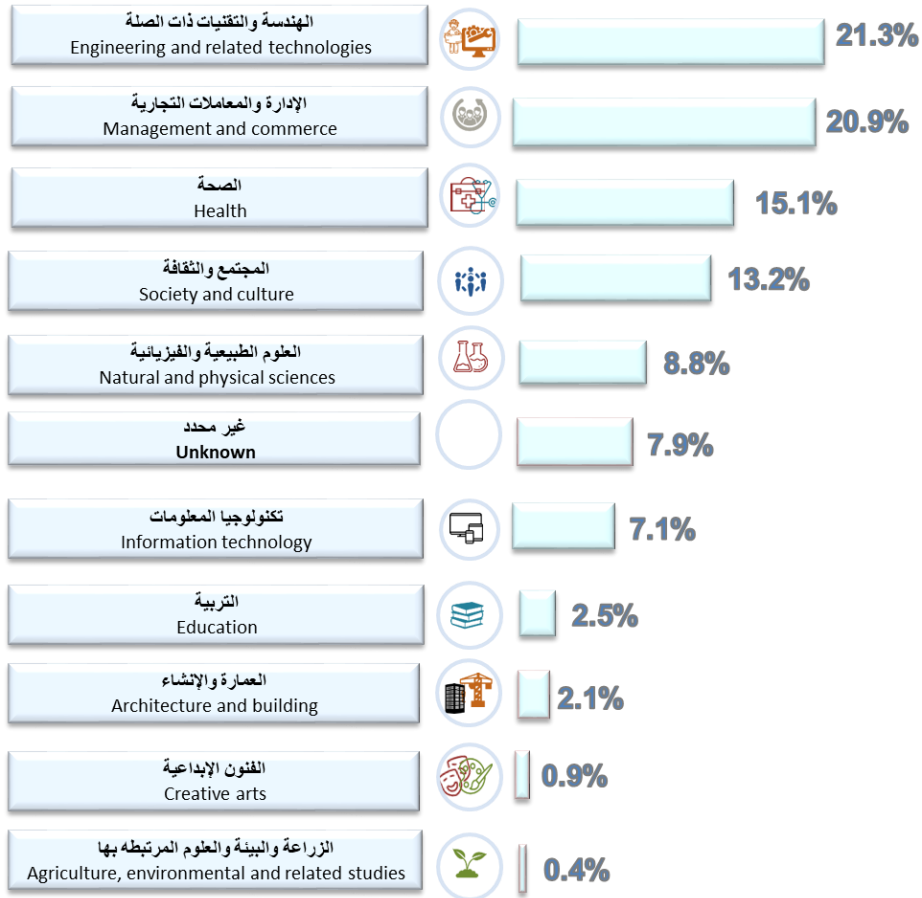
\*الطالب مخير في اختيار دولة الدراسة.



شكل (5-2) Chart

نسبة المقبولين في البعثات والمنح الخارجية حسب التخصص العام

Percentage of enrolled students in the external scholarships and grants according to major



غير محدد: لم يتم تحديد تخصص الطلبة المقبولين.

Unknown: The major does not specified for enrolled students.

جدول (5-3) Table

طلبة الضمان الإجتماعي والدخل المحدود المقبولون في البعثات والمنح الخارجية حسب نوع البعثة والنوع

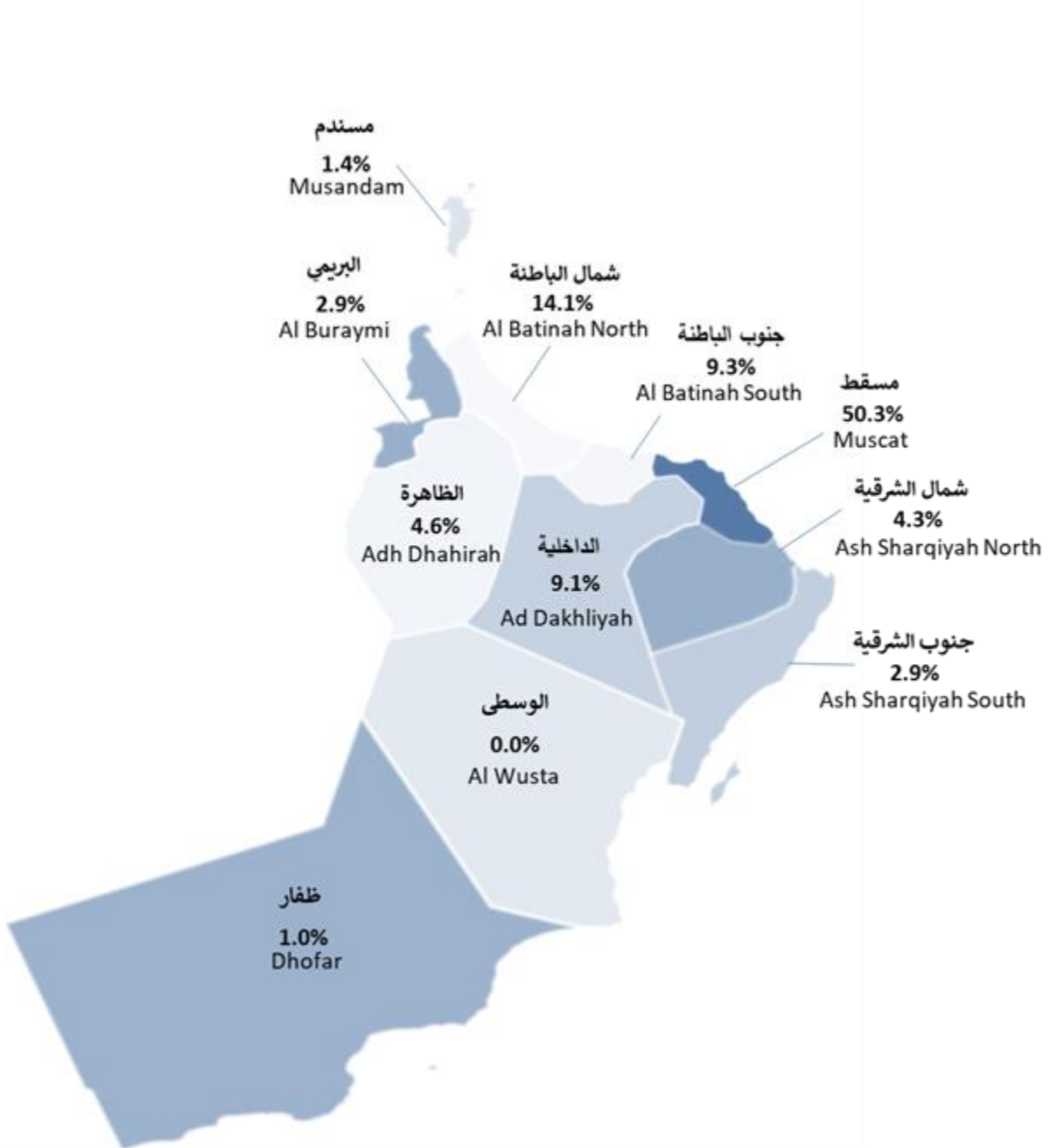
Enrolled social welfare and low income students in the external scholarships and grants according to scholarship type and gender

Scholarship type	الدخل المحدود Low Income			الضمان الإجتماعي Social welfare			نوع البعثة
<b>External Scholarships</b>							<b>بعثات خارجية</b>
External Scholarship	71	27	44	14	5	9	بعثة خارجية
Direct Entry Scholarship	0	0	0	1	0	1	بعثة القبول المباشر
<b>Total</b>	<b>71</b>	<b>27</b>	<b>44</b>	<b>15</b>	<b>5</b>	<b>10</b>	<b>المجموع</b>
<b>External Grants</b>							<b>منح خارجية</b>
Full External Grant	8	8	0	2	2	0	منحة خارجية كاملة
Partial External Grant	1	1	0	0	0	0	منحة خارجية جزئية
<b>Total</b>	<b>9</b>	<b>9</b>	<b>0</b>	<b>2</b>	<b>2</b>	<b>0</b>	<b>المجموع</b>
<b>Grand Total</b>	<b>80</b>	<b>36</b>	<b>44</b>	<b>17</b>	<b>7</b>	<b>10</b>	<b>المجموع الكلي</b>

شكل (5-3) Chart

نسبة المقبولين في البعثات والمنح الخارجية حسب المحافظة

Percentage of enrolled students in the external scholarships and grants according to governorate






0.1% من إجمالي المقبولين في البعثات والمنح الخارجية لم تحدد محافظتهم.

0.1% of enrolled students in the external scholarships and grants, their governorate does not specified.

جدول (5-4) Table (5-4)

الطلبة العمانيون من حملة الشهادات الأجنبية والدولية من داخل السلطنة وخارجها المقبولون في البعثات والمنح الخارجية حسب نوع البعثة والنوع  
Enrolled Omani students holding foreign and international certificates inside the Sultanate and abroad in the external  
scholarships and grants according to scholarship type and gender

Scholarship type	النسبة Percentage				نوع البعثة
<b>External Scholarships</b>					<b>بعثات خارجية</b>
External Scholarship	78.6%	121	57	64	بعثة خارجية
Direct Entry Scholarship	20.1%	31	17	14	بعثة القبول المباشر
<b>Total</b>	<b>98.7%</b>	<b>152</b>	<b>74</b>	<b>78</b>	<b>المجموع</b>
<b>External Grants</b>					<b>منح خارجية</b>
Partial External Grant	1.3%	2	2	0	منحة خارجية جزئية
<b>Total</b>	<b>1.3%</b>	<b>2</b>	<b>2</b>	<b>0</b>	<b>المجموع</b>
<b>Grand Total</b>	<b>100%</b>	<b>154</b>	<b>76</b>	<b>78</b>	<b>المجموع الكلي</b>

جدول (5-5) Table (5-5)

الطلبة العمانيون من حملة الشهادات الأجنبية والدولية من خارج السلطنة وشهادات تعادل دبلوم التعليم العام من دول مجلس التعاون الخليجي المقبولون في  
البعثات والمنح الخارجية حسب نوع البعثة والنوع  
Enrolled Omani students holding foreign and international certificates from outside the Sultanate and certificates equivalent to  
General Education Diploma (GED) from the GCC countries in the external scholarships and grants according to scholarship type  
and gender

Scholarship type	شهادات دول مجلس التعاون الخليجي Certificates from the GCC countries			*الشهادات الأجنبية والدولية من خارج السلطنة Foreign and international certificates from outside the Sultanate			نوع البعثة
							
<b>External Scholarships</b>							<b>بعثات خارجية</b>
External Scholarship	29	12	17	41	17	24	بعثة خارجية
Direct Entry Scholarship	1	1	0	5	2	3	بعثة القبول المباشر
<b>Total</b>	<b>30</b>	<b>13</b>	<b>17</b>	<b>46</b>	<b>19</b>	<b>27</b>	<b>المجموع</b>
<b>External Grants</b>							<b>منح خارجية</b>
Partial External Grant	2	2	0	2	2	0	منحة خارجية جزئية
<b>Total</b>	<b>2</b>	<b>2</b>	<b>0</b>	<b>2</b>	<b>2</b>	<b>0</b>	<b>المجموع</b>
<b>Grand Total</b>	<b>32</b>	<b>15</b>	<b>17</b>	<b>48</b>	<b>21</b>	<b>27</b>	<b>المجموع الكلي</b>

\*Include certificates from the GCC countries.







\*تشمل شهادات دول مجلس التعاون الخليجي.

القسم السادس  
مؤشرات عامة لبيانات الطلبة المقبولين  
للعامين الأكاديميين 2019/2018 م و 2020/2019 م







**Section 6**

**General indicators of enrolled students for the  
academic years 2018/2019 and 2019/2020**

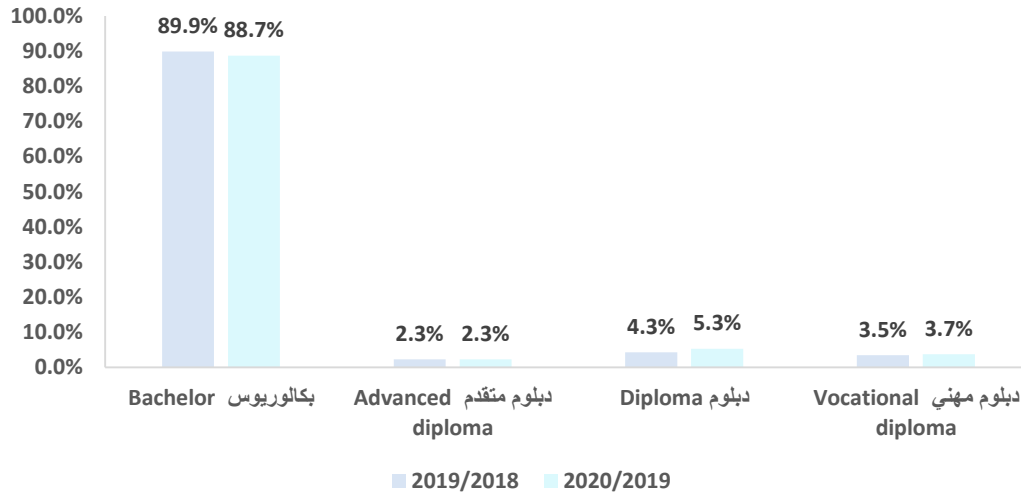
جدول (6-1) الطلبة العمانيون حسب مراحل عملية القبول الموحد والعام الأكاديمي والنوع  
Omani students according to HEAC admission stages and academic year and gender

HEAC admission stages	2020/2019			2019/2018			مراحل عملية القبول الموحد
							
Applicants	<b>40210</b>	20464	19746	<b>40455</b>	20425	20030	المسجلون
Applicants with preferences	<b>37278</b>	20082	17196	<b>37719</b>	20077	17642	المتقدمون
Applicants with preferences who passed the exam	<b>34095</b>	19048	15047	<b>34452</b>	19033	15419	المتقدمون الناجحون
Applicants who got offers	<b>25281</b>	14519	10762	<b>24750</b>	14122	10628	الحاصلون على عروض
Applicants who accepted offers	<b>24835</b>	14258	10577	<b>24192</b>	13793	10399	المعتمدون
Enrolled students	<b>24445</b>	14012	10433	<b>23837</b>	13549	10288	المقبولون
<b>Enrolled student as percentage of all applicants with preferences who passed the exam</b>	<b>71.7%</b>	<b>73.6%</b>	<b>69.3%</b>	<b>69.2%</b>	<b>71.2%</b>	<b>66.7%</b>	نسبة المقبولين من المتقدمين الناجحين

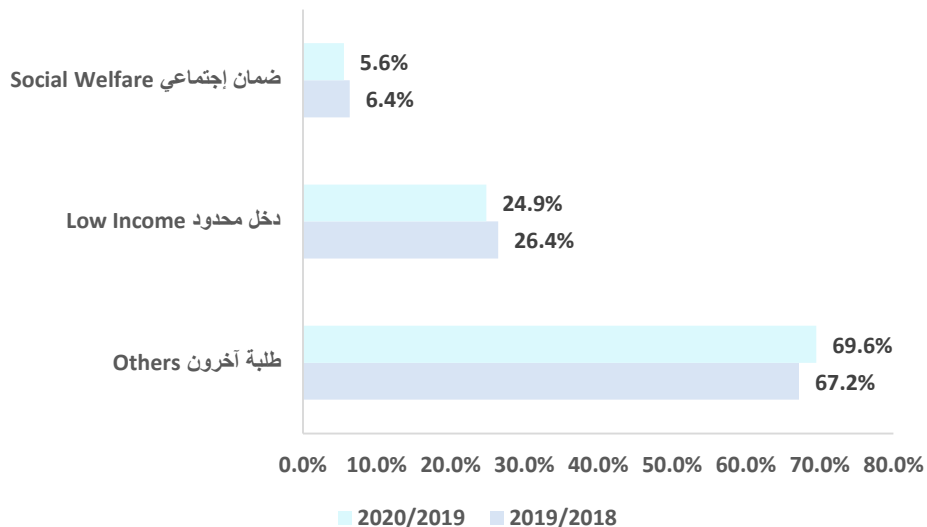
جدول (6-2) المقبولون حسب المؤهل المطلوب والعام الأكاديمي والنوع  
Enrolled students according to required qualification, academic year and gender

Required qualification	2020/2019			2019/2018			المؤهل المطلوب
							
Bachelor	<b>21679</b>	12740	8939	<b>21426</b>	12398	9028	بكالوريوس
Advanced diploma	<b>558</b>	0	558	<b>557</b>	0	557	دبلوم متقدم
Diploma	<b>1293</b>	873	420	<b>1018</b>	824	194	دبلوم
Vocational diploma	<b>915</b>	399	516	<b>836</b>	327	509	دبلوم مهني
<b>Total</b>	<b>24445</b>	<b>14012</b>	<b>10433</b>	<b>23837</b>	<b>13549</b>	<b>10288</b>	المجموع







شكل (6-1) Chart (6-1)  
نسبة المقبولين حسب العام الأكاديمي والمؤهل المطلوب  
Percentage of enrolled students according to academic year and required qualification



شكل (6-2) Chart (6-2)  
نسبة المقبولين حسب العام الأكاديمي وفئة الطلبة  
Percentage of enrolled students according to academic year and students category









جدول (6-3) Table(6-3)  
المقبولون حسب المحافظة والعام الأكاديمي والنوع  
Enrolled students according to governorate, academic year and gender

Governorate	نسبة التغير Annual change rate	2020/2019			2019/2018			المحافظة
								
Muscat	3.5%	5637	3130	2507	5444	2909	2535	مسقط
Al Batinah North	1.7%	4352	2607	1745	4279	2584	1695	شمال الباطنة
Ad Dakhliyah	2.9%	3754	2054	1700	3648	2026	1622	الداخلية
Al Batinah South	-1.5%	2921	1724	1197	2965	1764	1201	جنوب الباطنة
Ash Sharqiyah North	1.9%	1747	997	750	1715	963	752	شمال الشرقية
Ash Sharqiyah South	0.1%	1705	1010	695	1704	970	734	جنوب الشرقية
Adh Dhahirah	1.4%	1597	933	664	1575	953	622	الظاهرة
Dhofar	8.8%	1577	880	697	1449	767	682	ظفار
Al Buraymi	11.1%	739	439	300	665	397	268	البريمي
Musandam	16.1%	288	170	118	248	136	112	مسندم
Al Wusta	-9.8%	119	65	54	132	75	57	الوسطى
*Unknown	-30.8%	9	3	6	13	5	8	*غير محدد
<b>Total</b>	<b>2.6%</b>	<b>24445</b>	<b>14012</b>	<b>10433</b>	<b>23837</b>	<b>13549</b>	<b>10288</b>	<b>المجموع</b>


\*الطلبة العمانيون الحاصلون على شهادة دبلوم التعليم العام ومايعادله ولم يحددوا إسم المحافظة.

\*Omani students who passed the General Education Diploma and its equivalent and their governorate name does not specified.

جدول (6-4) Table(6-4)  
المقبولون حسب نوع الشهادة والعام الأكاديمي والنوع  
Enrolled students according to type of certificate, academic year and gender

Type of certificate	2020/2019			2019/2018			نوع الشهادة
							
General Education Diploma	22830	13338	9492	22233	12950	9283	دبلوم التعليم العام
Bilingual Schools	863	391	472	805	330	475	مدارس ثنائية اللغة
International certificates	540	283	257	596	269	327	الشهادات الدولية
Islamic Institutes	179	0	179	165	0	165	معاهد العلوم الإسلامية
Technical Royal Guard	33	0	33	38	0	38	الحرس التقنية
<b>Total</b>	<b>24445</b>	<b>14012</b>	<b>10433</b>	<b>23837</b>	<b>13549</b>	<b>10288</b>	<b>المجموع</b>

شكل (6-3) Chart  
نسبة المقبولين حسب العام الأكاديمي ونوع الشهادة  
Percentage of enrolled students according to academic year and type of certificate



جدول (6-5) Table







النسبة المئوية للمقبولين من فئة ما إلى المتقدمين الناجحين من تلك الفئة حسب العام الأكاديمي

Enrolled students from a certain category as percentage of all applicants with preferences who passed exam from that category according to academic year

Students category	نسبة المقبولين من المتقدمين الناجحين من نفس الفئة Applicants enrolled as percentage of all applicants with who preferences passed exam from that category	المقبولون Enrolled students	المتقدمون الناجحون Applicants with preferences who passed exam	فئة الطلبة	العام الأكاديمي Academic year
Social welfare	59.3%	1515	2553	الضمان الإجتماعي	2019/2018
Low income	58.1%	6302	10841	الدخل المحدود	
Others	76.1%	16020	21058	طلبة آخرون	
<b>Total</b>	<b>69.2%</b>	<b>23837</b>	<b>34452</b>	<b>المجموع</b>	
Social welfare	61.5%	1362	2215	الضمان الإجتماعي	2020/2019
Low income	61.8%	6079	9833	الدخل المحدود	
Others	77.1%	17004	22047	طلبة آخرون	
<b>Total</b>	<b>71.7%</b>	<b>24445</b>	<b>34095</b>	<b>المجموع</b>	
<b>Annual change rate</b>	<b>3.6%</b>	<b>2.6%</b>	<b>-1.0%</b>	<b>نسبة التغير</b>	



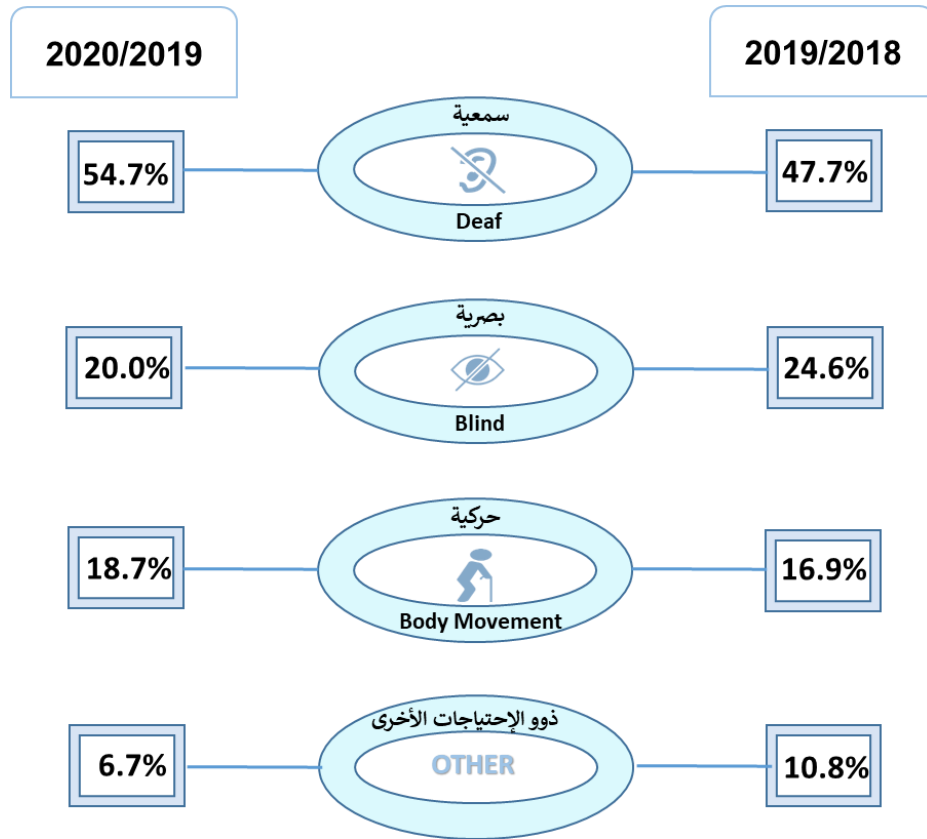
جدول (6-6) Table(6-6)  
المقبولون حسب التخصص العام والعام الأكاديمي والنوع  
Enrolled students according to major, academic year and gender

Major	2020/2019			2019/2018			التخصص العام
							
Management and commerce	7325	4380	2945	6329	3682	2647	الإدارة والمعاملات التجارية
Engineering and related technologies	6187	1798	4389	6015	1452	4563	الهندسة والتقنيات ذات الصلة
Information technology	3160	2366	794	3270	2590	680	تكنولوجيا المعلومات
Society and culture	1668	1274	394	1789	1418	371	المجتمع والثقافة
Natural and physical sciences	1354	919	435	1471	934	537	العلوم الطبيعية والفيزيائية
Health	1457	1125	332	1428	1115	313	الصحة
Education	1367	858	509	1252	783	469	التربية
Creative arts	865	647	218	817	619	198	الفنون الإبداعية
Agriculture, environmental and related studies	444	240	204	379	183	196	الزراعة والبيئة والعلوم المرتبطة بها
Architecture and building	268	231	37	281	218	63	العمارة والإنشاء
Religion and philosophy	133	56	77	113	54	59	الدين والفلسفة
*Unknown	217	118	99	693	501	192	*غير محدد
<b>Total</b>	<b>24445</b>	<b>14012</b>	<b>10433</b>	<b>23837</b>	<b>13549</b>	<b>10288</b>	<b>المجموع</b>

\*The major does not specified for enrolled students.

\*لم يتم تحديد تخصص الطلبة المقبولين.

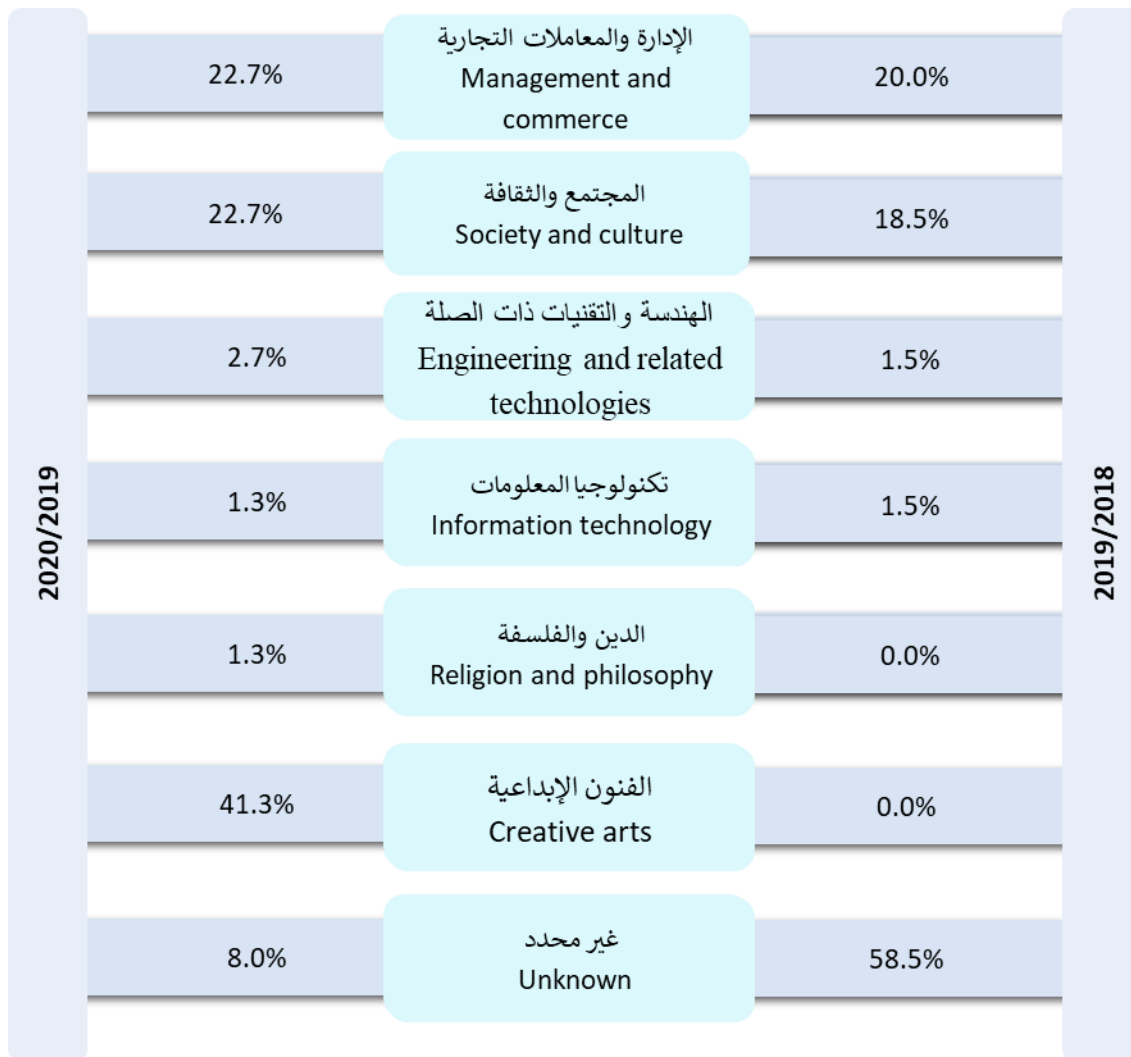
شكل (6-4) Chart (6-4)  
نسبة الطلبة ذوي الإعاقات المقبولين حسب العام الأكاديمي ونوع الإعاقة  
Percentage of enrolled disabled students according to academic year and type of disability



جدول (6-7) Table (6-7)  
الطلبة ذوو الإعاقات المقبولون حسب العام الأكاديمي ونوع البعثة والنوع  
Enrolled disabled students according to academic year, scholarship type and gender

Scholarship type	2020/2019			2019/2018			نوع البعثة
	Male	Female	Total	Male	Female	Total	
Public seat	21	11	10	27	16	11	مقعد حكومي
Full Public Internal Scholarship	48	28	20	36	18	18	بعثة داخلية كاملة عامة
External Scholarship	6	3	3	2	0	2	بعثة خارجية
<b>Total</b>	<b>75</b>	<b>42</b>	<b>33</b>	<b>65</b>	<b>34</b>	<b>31</b>	<b>المجموع</b>

شكل (6-5) Chart  
نسبة الطلبة ذوي الإعاقات المقبولين حسب العام الأكاديمي والتخصص العام  
Percentage of enrolled disabled students according to academic year and major



غير محدد: لم يتم تحديد تخصص الطلبة المقبولين.

Unknown: The major does not specified for enrolled students.

جدول (6-8) المتقدمون الناجحون والمقبولون حسب العام الأكاديمي  
Applicants with preferences who passed the exam & enrolled students according to academic year

Status	**** نسبة التغير Annual change rate	2020/2019***	2019/2018**	2018/2017*	الحالة
Applicants with preferences who passed the exam	3.3%	34095	34452	33013	المتقدمون الناجحون
Enrolled students	0.1%	24445	23837	24421	المقبولون
Enrolled students as percentage of all applicants with preferences who passed the exam	-3.1%	71.7%	69.2%	74.0%	نسبة المقبولين من المتقدمين الناجحين

\*Number of enrolled students as on 6/12/2017.

\*\*Number of enrolled students as on 23/1/2019.

\*\*\*Number of enrolled students as on 16/12/2019.

\* عدد المقبولين حتى تاريخ 6/12/2017 .

\*\* عدد المقبولين حتى تاريخ 23/1/2019 .

\*\*\* عدد المقبولين حتى تاريخ 16/12/2019 .

\*\*\*\* تمثل نسبة التغير بين العامين الأكاديميين 2018/2017 و 2020/2019

\*\*\*\*It represents the annual change rate between academic years 2017/2018 and 2019/2020



 (+986 24340715 - 24340741)

 (+986 24340753 - 24340702)

---

[WWW.HEAC.GOV.OM](http://WWW.HEAC.GOV.OM)