




مركز القبول الموحد
Higher Education Admission Center



وزارة التعليم العالي
والبحوث العلمي والابتكار

التقرير الإحصائي السنوي للقبول الموحد Higher Education Admission statistics 2021/2020





حضرة صاحب الجلالة السلطان هيثم بن طارق المعظم
- حفظه الله ورعاه -



حضرة صاحب الجلالة السلطان قابوس بن سعيد بن تيمور
- طيب الله ثراه -

التقرير الإحصائي السنوي للقبول الموحد للعام الأكاديمي 2021/2020م

Higher Education Admission Statistics for the academic year 2020/2021

Table of Contents

محتويات التقرير

Contents	الصفحة Page	المحتوى
Introduction	4-6	المقدمة
Definitions	7-10	تعريفات
List of tables and charts	11-19	قائمة الجداول والرسوم البيانية
Section 1: Data of students of the General Education Diploma and its equivalent for the school year 2019/2020 according to data of the Ministry of Education	20-24	القسم الأول: بيانات طلبة دبلوم التعليم العام او ما يعادله للعام الدراسي 2020/2019م حسب بيانات وزارة التربية والتعليم
Section 2: General statistics for the academic year 2020/2021	25-38	القسم الثاني: إحصاءات عامة للعام الأكاديمي 2021/2020م
Section 3: Enrolled students in public seats for the academic year 2020/2021	39-46	القسم الثالث: المقبولون في المقاعد الحكومية للعام الأكاديمي 2021/2020م
Section 4: Enrolled students in the internal scholarships and grants for the academic year 2020/2021	47-53	القسم الرابع: المقبولون في البعثات والمنح الداخلية للعام الأكاديمي 2021/2020م
Section 5: Enrolled students in the external scholarships and grants for the academic year 2020/2021	54-59	القسم الخامس: المقبولون في البعثات والمنح الخارجية للعام الأكاديمي 2021/2020م
Section 6: General indicators of enrolled students for the academic years 2019/2020 and 2020/2021	60-68	القسم السادس: مؤشرات عامة لبيانات الطلبة المقبولين للعامين الأكاديميين 2020/2019م و 2021/2020م

المقدمة



Introduction

نظام القبول الإلكتروني الموحد

ضمن سعيها إلى تطوير وتسهيل آليات العمل وتبسيط إجراءات الحصول على الخدمات التي تقدمها للطلاب قامت وزارة التعليم العالي والبحث العلمي والابتكار بتطوير وتبسيط إجراءات تقديم طلبات الالتحاق بمؤسسات التعليم العالي، ومن هذا المنطلق تم إنشاء نظام القبول الإلكتروني ليقوم بمهمة تقديم هذه الطلبات إلكترونياً، حيث بدأ العمل في استقبال طلبات الالتحاق إلكترونياً في عام 2006 م. ويقوم بإدارة وتنفيذ النظام مركز القبول الموحد، والذي يعتبر إحدى المديرية العامة التابعة لهذه الوزارة، حيث يقوم بالتنسيق مع الجهات المعنية لإلحاق الطلبة الذين أنهوا دراستهم بدبلوم التعليم العام أو ما يعادله بمؤسسات التعليم العالي. وهو بذلك ينظم إجراءات تقديم طلبات الحصول على مقاعد دراسية بمختلف مؤسسات التعليم العالي باستخدام طلب التحاق واحد. ويتم تحديد المقعد الدراسي للطلاب بناءً على احتساب المعدل التنافسي والذي قد يختلف من برنامج لآخر لنفس الطالب، حيث يقوم النظام بحساب المعدل التنافسي للطلاب في كل برنامج تقدم إليه حسب المواد الدراسية المطلوبة للبرنامج.

طبيعة ونوع البيانات

استخرجت بيانات هذا التقرير من قاعدة بيانات نظام القبول الإلكتروني، وتشمل الفترة الممتدة من تاريخ 19 أغسطس 2020 وحتى تاريخ 7 يناير 2021، وقد أظهرت هذه البيانات توفر 28366 مقعداً دراسياً للمسجلين في النظام والبالغ عددهم 41452 مسجلاً، منهم 36841 نجحوا في دبلوم التعليم العام أو ما يعادله ووضعوا خياراتهم من البرامج الدراسية.

والأرقام والجداول التي يتضمنها هذا التقرير تعكس عمل نظام القبول الموحد خلال تلك الفترة ومؤشرات تقديم الطلبات للالتحاق بمؤسسات التعليم العالي حسب متطلباتها في كل برنامج دراسي، مع الإشارة إلى أن البيانات الواردة في هذا التقرير لا تعكس بالضرورة بيانات الطلبة الجدد على مقاعد الدراسة في مؤسسات التعليم العالي نظراً للانتقالات أو الانسحابات أو التأجيل من وقت لآخر للطلبة في الجامعات أو الكليات بالسلطنة.

ملاحظة:

$$\text{نسبة التغير} = \frac{(\text{العدد في السنة الأخيرة} - \text{العدد في السنة الأولى})}{\text{العدد في السنة الأولى}} * 100$$

The electronic admission system (EAS)

It became apparent over a number of years that the way in which applicants were enrolled in Higher Education Institutions (HEIs) could be improved. To simplify the application procedures, the Ministry of Higher Education, Research and Innovation , established a new system which enabled applicants to apply electronically, in one single application, to any HEI, through electronic admission system (EAS). Applicants are allocated seats according to General Education Diploma and, their “weighted average score” in General Education Diploma and its equivalent. The new system operated for the first time in 2006.

Type and nature of data

The data was extracted from the EAS database and covered the period from 19 August 2020 (first allocation), up to 7 January 2021. During this period, 28366 applicants were offered seats out of 41452 applicants and out of 36841 applicants who passed exam with preferences.

These data illustrate the activities of EAS during that period and the response of students to the programs offered to them.


It should be considered that the data in this report do not necessarily reflect the actual number of new applicants at different higher education institutions since self-supporting applicants do not have to apply, at present, through the HEAC to study at private institutions.


Note:

$$\text{Annual change rate} = \frac{(\text{No. in last year} - \text{No. in first year})}{\text{No. in first year}} * 100$$

تعريفات

دلالات الاشكال

: يمثل الذكور.

: يمثل الإناث.

إجراءات التسجيل والقبول

المسجلون: هم طلبة دبلوم التعليم العام او ما يعادله الحاصلين على رقم تسجيل بنظام القبول الإلكتروني سواء قاموا بوضع خياراتهم من البرامج الدراسية أم لم يضعوها.

المتقدمون: هم الطلبة الذين حصلوا على رقم تسجيل بنظام القبول الإلكتروني ووضعا خياراتهم من البرامج الدراسية الحكومية أو البعثات أو المنح الداخلية والخارجية، وذلك قبل ظهور نتائج امتحانات دبلوم التعليم العام.

المتقدمون الناجحون: هم الطلبة الناجحون في إمتحانات دبلوم التعليم العام او ما يعادله الذين حصلوا على رقم تسجيل بنظام القبول الإلكتروني ووضعا خياراتهم من البرامج الدراسية الحكومية أو البعثات أو المنح الداخلية والخارجية.

المتقدمون المكملون: هم الطلبة الناجحون في دبلوم التعليم العام او ما يعادله من حملة الشهادات الأجنبية والدولية من داخل السلطنة وخارجها الذين حصلوا على رقم تسجيل بنظام القبول الإلكتروني ووضعا خياراتهم من البرامج الدراسية الحكومية أو البعثات أو المنح الداخلية والخارجية، والذين أرسلوا وثائقهم المطلوبة عبر النظام.

الحاصلون على عروض: الطلبة الذين حصلوا على عروض للقبول في أحد البرامج الدراسية عن طريق نظام القبول الإلكتروني.

غير الحاصلين على عروض: الطلبة الذين لم يحصلوا على أي عروض للقبول في البرامج الدراسية من نظام القبول الإلكتروني.

المعتمدون: الطلبة الذين حصلوا على عروض للقبول في البرامج الدراسية وقبلوا العروض ولكن لم يقوموا بإستكمال إجراءات التسجيل بمؤسسات التعليم العالي.

المقبولون: الطلبة الذين اعتمدوا العروض المقدمة لهم وقاموا بإنهاء إجراءات التسجيل في مؤسسات التعليم العالي التي قبلوا بها، وأصبحوا طلبة جدد مقيدون بتلك المؤسسات.

فئات الطلبة

طلبة الضمان الاجتماعي: هم فئة الطلبة الذين لديهم رقم ضمان اجتماعي ويستلمون راتب ضمان شهري من وزارة التنمية الاجتماعية، ولهم الحق في التقدم لجميع البرامج الدراسية على النفقة الحكومية بما فيها البعثات والمنح الخارجية، وقد خصصت للمستحقين لهذه الفئة بعثات داخلية كاملة تشمل كامل الرسوم الدراسية بالإضافة إلى مخصص شهري.

طلبة الدخل المحدود: هم فئة الطلبة الذين لا يتجاوز إجمالي الدخل الشهري لأولياء أمورهم 600 ريالاً عمانياً، ولهم الحق في التقدم لجميع البرامج الدراسية على النفقة الحكومية بما فيها البعثات والمنح الخارجية كما تم تخصيص بعثات داخلية لهم مدفوعة الرسوم الدراسية، وعلى الطلبة الذين يُقبلون في أحد البرامج الدراسية المخصصة لهذه الفئة تقديم ما يثبت انتمائهم لها، أما من يقبل في برامج حكومية أخرى فلا يُلزم بتقديم ما يثبت ذلك.

طلبة آخرون: هم فئة الطلبة الذين ليسوا من فئة طلبة الضمان الاجتماعي ولا الدخل المحدود، ولهم الحق في التقدم لجميع البرامج الدراسية على النفقة الحكومية عدا البرامج الخاصة بطلبة الضمان الاجتماعي وطلبة الدخل المحدود.

الطلبة العمانيون من حملة الشهادات الأجنبية والدولية: هم فئة الطلبة العمانيين الحاصلين على شهادات تعادل دبلوم التعليم العام من مدارس داخل أو خارج السلطنة وتقدموا بطلبات للإلتحاق ببعض مؤسسات التعليم العالي في نظام القبول الإلكتروني.

الطلبة ذوو الإعاقات: هم الطلبة الذين لديهم إعاقات بدنية أو حسية وتقدموا بطلبات للإلتحاق ببعض مؤسسات التعليم العالي التي تهيئ لهم الوسائل والإمكانيات التي تمكنهم من الإلتحاق ببعض البرامج الدراسية الملائمة المطروحة بها.

البرامج الدراسية

المقاعد الحكومية والبعثات والمنح: هي قائمة البرامج الدراسية المدعومة مادياً من الحكومة أو البعثات أو المنح الدراسية، دعماً مادياً كاملاً أو جزئياً.

البعثات والمنح

بعثات الضمان الاجتماعي: هي البعثات المخصصة لطلبة الضمان الاجتماعي المؤهلين لدراسة مؤهل الدبلوم في مؤسسات التعليم العالي الخاصة داخل السلطنة، وتتكفل وزارة التعليم العالي والبحث العلمي والابتكار بجميع الرسوم الدراسية والمخصصات الشهرية.

بعثات الدخل المحدود: هي البعثات المخصصة لطلبة الدخل المحدود المؤهلين لدراسة مؤهل الدبلوم في مؤسسات التعليم العالي الخاصة داخل السلطنة، وتتكفل وزارة التعليم العالي والبحث العلمي والابتكار بالرسوم الدراسية فقط.

البعثات الداخلية: هي مجموع البعثات المخصصة لجميع فئات الطلبة المؤهلين لدراسة مؤهل البكالوريوس أو الدبلوم في مؤسسات التعليم العالي الخاصة داخل السلطنة، وتتكفل وزارة التعليم العالي والبحث العلمي والابتكار بالرسوم الدراسية فقط.

البعثات الخارجية: هي البعثات التي تمنحها الحكومة لجميع فئات الطلبة المؤهلين بدعم مادي كامل لدراسة مؤهل البكالوريوس خارج السلطنة.

بعثة القبول المباشر: هي البعثة المخصصة للطلبة الحاصلين على قبول مباشر لدراسة التخصص مباشرة من أحد الجامعات الموصى بها خارج السلطنة لهذه البعثة.

المنح الخارجية: هي المنح المقدمة من قبل بعض مؤسسات التعليم العالي خارج السلطنة ومؤسسات القطاع الخاص، وهي منح جزئية أو كاملة مخصصة لجميع فئات الطلبة العمانيين للدراسة في الخارج.

المنح الداخلية: هي المنح المقدمة من قبل بعض مؤسسات التعليم العالي الخاصة ومؤسسات القطاع الخاص داخل السلطنة للدراسة في مؤسسات التعليم العالي الخاصة داخل السلطنة.

الشهادات

دبلوم التعليم العام أو ما يعادله: هي الشهادة التي يحصل عليها الطالب بعد إتمام الصف الثاني عشر بنجاح سواء أكانت من مدارس حكومية أو خاصة من داخل السلطنة أو خارجها.

الشهادات الدولية: هي الشهادات المعادلة لدبلوم التعليم العام والمعتمدة من قبل وزارة التربية والتعليم.

المؤهل

المؤهل المطلوب: هو المؤهل (دبلوم أو دبلوم مهني أو دبلوم متقدم أو بكالوريوس) الذي يحصل عليه الطالب عند التخرج من إحدى مؤسسات التعليم العالي والكليات المهنية.

الوزن النسبي للمعدل

المعدل التنافسي: هو (معدل درجات المواد التي درسها الطالب) × 40% + (معدل درجات مواد متطلبات التخصص) × 60%

Definitions

Shapes indicators



: indicates males.



: indicates females.

Applications & procedures

Applicants: Those are students of the General Education Diploma and equivalent who apply through the Electronic Admission System (EAS) and who receive EAS Registration Numbers.

Applicants with preferences: Applicants who have chosen their programs of study (before they sit for the General Education Diploma) according to preferences, whether they have chosen their preference of programs or not.

Applicants with preferences who passed exam: Students who passed the General Education Diploma and its equivalent and have chosen their preferences of programs.

Applicants who completed requirements: Students, who passed the General Education Diploma and equivalent, registered in the system, have chosen their preferences of programs, and delivered the required documents to HEAC system.

Applicants who got offers: Applicants who were offered programs.

Applicants without offers: Applicants who were not offered programs.

Applicants who accepted offers: Applicants who accepted offers, but have not yet registered at a higher education institution or completed requirements.

Enrolled students: Applicants, who confirmed acceptance of their offers, completed the registration procedures at the appropriate higher education institution.

Students categories

Social welfare applicants: These are applicants identified by the Ministry of Social Development as belonging to families who have a Social Welfare Number, and who receive a monthly salary from the Ministry of Social Development. These applicants may apply for public funded programs, external scholarships and internal and external grants. In addition, there are social welfare internal scholarships with full tuition fees funded and a monthly allowance for each student.

Low income applicants: These are applicants whose guardian's income does not exceed RO 600 per month. These applicants may apply for public funded programs, external scholarships and internal and external grants, in addition to low income scholarships with full tuition fees funded. Low income students shall prove their belonging to this category by providing the required documents.

Omani applicants holding Foreign Certificates: These are Omani applicants who complete their secondary education outside Oman and who sit for non-Omani examinations and submit their applications to the Electronic Admission System (EAS).

Other applicants: These are Omani applicants who are neither Social Welfare nor Low income applicants. These applicants may apply for all Public Funded Programs, except those programs dedicated to social welfare and low income.

Disabled students: They are students who have physical or sensory disabilities and apply to programs in some higher education institutions that provide facilities to enable them enroll in some academic programs appropriate for them offered by such institutions.

Programs

Public seats, scholarships and grants: These are programs in either public or private institutions which are fully or partially funded by the government, scholarships or grants.

Scholarships and grants

Social welfare Scholarships: Scholarships for entitled social welfare applicants to study Diploma qualification in private higher education institutions in the Sultanate and the Ministry covers tuition fees and provide monthly allowances.

Low income scholarships: Scholarships for entitled low income applicants to study Diploma qualification in private higher education institutions in the Sultanate and the Ministry of Higher Education, Research and Innovation covers the tuition fees only.

Full public internal scholarships: Total of scholarships for entitled Omani applicants to study Bachelor qualification in private higher education institutions in the Sultanate and the MOHE covers tuition fees only.

External scholarships: Scholarships for all entitled Omani applicants to study Bachelor qualification at higher education institutions outside the Sultanate.

Direct Entry Scholarship: Scholarship for students who have received direct admission to study the specialization directly from one of the recommended universities outside Oman for this scholarship.

External grants: These grants are offered by some higher education institutions or organizations outside Oman and may also be fully or partially funded by the Ministry of Higher Education, Research and Innovation (MOHERI). Any Omani applicant may apply for these grants.

Internal grants: These grants are offered by the private sector or private institutes to Omani applicants to study in private higher education institutions in the Sultanate.

Examination certificates

General Education Diploma or equivalent: The General Education Diploma and equivalent certificate which students receive after finishing Grade 12 or equivalent in public or private schools inside or outside Oman.

International Certificates: Certificates which are accepted by the Ministry of Education (MOE) as equivalent to the General Education Diploma.

Qualification

Required qualification: The type of qualification (Diploma or Vocational diploma or Advanced diploma or Bachelor) awarded by HEIs and Vocational Colleges on graduation.

Weighted “average score”

Weighted “average score” = (average grades of all subjects taken by an applicant) × 40% + (average of the subjects for a program) × 60%.

قائمة الجداول والرسوم البيانية



List of tables and charts

قائمة الجداول

الصفحة	الجدول	رقم الجدول
بيانات طلبة دبلوم التعليم العام او ما يعادله للعام الدراسي 2020/2019م حسب بيانات وزارة التربية والتعليم		
21	خريجو دبلوم التعليم العام او ما يعادله حسب نوع الشهادة والنوع للعام الدراسي 2020/2019م	1-1
22	طلبة شهادة دبلوم التعليم العام او ما يعادلها حسب المحافظة ونتيجة الإمتحان والنوع للعام الدراسي 2020/2019م	1-2
23	طلبة شهادة دبلوم التعليم العام او ما يعادلها (النظاميون) حسب الفئة العمرية ونتيجة الإمتحان والنوع للعام الدراسي 2020/2019م	1-3
إحصاءات عامة للعام الأكاديمي 2021/2020م		
26	أعداد البرامج الدراسية للمقاعد الحكومية والبعثات والمنح حسب نوع المقعد للعام الأكاديمي 2021/2020م	2-1
26	الطلبة العمانيون وفقاً لمراحل عملية القبول الموحد والنوع	2-2
27	المقبولون في المقاعد الحكومية والبعثات والمنح حسب النوع	2-3
30	المقبولون حسب المحافظة والنوع	2-4
31	النسبة المئوية للطلبة المقبولين من محافظة ما إلى المتقدمين الناجحين من تلك المحافظة	2-5
32	المتقدمون الناجحون والمقبولون حسب نوع الشهادة والنوع	2-6
33	الطلبة ذوو الإعاقات المقبولون حسب المؤسسة التعليمية والنوع	2-7
35	الطلبة العمانيون من حملة الشهادات الأجنبية والدولية من داخل السلطنة وخارجها وفقاً لمراحل عملية القبول الموحد والنوع	2-8
36	الطلبة العمانيون من حملة الشهادات الأجنبية والدولية من داخل السلطنة وخارجها المقبولون حسب الدولة التي درسوا فيها والنوع	2-9
37	المقبولون في اختيارهم الأول للمؤسسة حسب النوع	2-10
37	المقبولون في اختيارهم الثاني للمؤسسة حسب النوع	2-11
38	المقبولون في اختيارهم الثالث للمؤسسة حسب النوع	2-12
المقبولون في المقاعد الحكومية للعام الأكاديمي 2021/2020م		
40	المقبولون في المقاعد الحكومية حسب المؤسسة التعليمية والنوع	3-1
43	المقبولون في جامعة السلطان قابوس حسب التخصص العام والنوع	3-2
43	المقبولون في الكليات التقنية حسب التخصص العام والنوع	3-3
44	المقبولون في كليات العلوم التطبيقية وكلية التربية بالرسنق حسب التخصص العام والنوع	3-4
44	المقبولون في كلية التربية بالرسنق في برنامج توطين الوظائف التدريسية بالقرى البعيدة حسب اسم البرنامج والنوع	3-5
45	طلبة الضمان الإجتماعي والدخل المحدود المقبولون في المقاعد الحكومية حسب المؤسسة التعليمية والنوع	3-6
45	الطلبة العمانيون من حملة الشهادات الأجنبية والدولية من داخل السلطنة وخارجها المقبولون في المقاعد الحكومية حسب المؤسسة التعليمية والنوع	3-7
46	الطلبة العمانيون من حملة الشهادات الأجنبية والدولية من خارج السلطنة وشهادات تعادل دبلوم التعليم العام من دول مجلس التعاون الخليجي المقبولون في المقاعد الحكومية حسب المؤسسة التعليمية والنوع	3-8

الصفحة	الجدول	رقم الجدول
المقبولون في البعثات والمنح الداخلية للعام الأكاديمي 2021/2020م		
48	المقبولون في البعثات والمنح الداخلية حسب نوع البعثة والنوع	4-1
50	المقبولون في البعثات والمنح الداخلية حسب المؤسسة التعليمية والنوع	4-2
52	طلبة الضمان الإجتماعي والدخل المحدود المقبولون في البعثات والمنح الداخلية حسب نوع البعثة والنوع	4-3
52	الطلبة العمانيون من حملة الشهادات الأجنبية والدولية من داخل السلطنة وخارجها المقبولون في البعثات والمنح الداخلية حسب نوع البعثة والنوع	4-4
53	الطلبة العمانيون من حملة الشهادات الأجنبية والدولية من خارج السلطنة وشهادات تعادل دبلوم التعليم العام من دول مجلس التعاون الخليجي المقبولون في البعثات والمنح الداخلية حسب نوع البعثة والنوع	4-5
53	المقبولون في البعثات والمنح الداخلية في برنامج توظيف الوظائف التدريسية بالقرى البعيدة حسب اسم البرنامج والنوع	4-6
المقبولون في البعثات والمنح الخارجية للعام الأكاديمي 2021/2020م		
55	المقبولون في البعثات والمنح الخارجية حسب نوع البعثة والنوع	5-1
56	المقبولون في البعثات والمنح الخارجية حسب الدولة والنوع	5-2
58	طلبة الضمان الإجتماعي والدخل المحدود المقبولون في البعثات والمنح الخارجية حسب نوع البعثة والنوع	5-3
59	الطلبة العمانيون من حملة الشهادات الأجنبية والدولية من داخل السلطنة وخارجها المقبولون في البعثات والمنح الخارجية حسب نوع البعثة والنوع	5-4
59	الطلبة العمانيون من حملة الشهادات الأجنبية والدولية من خارج السلطنة وشهادات تعادل دبلوم التعليم العام من دول مجلس التعاون الخليجي المقبولون في البعثات والمنح الخارجية حسب نوع البعثة والنوع	5-5
مؤشرات عامة لبيانات الطلبة المقبولين للعامين الأكاديميين 2020/2019 و 2021/2020م		
61	الطلبة العمانيون حسب مراحل عملية القبول الموحد للعام الأكاديمي والنوع	6-1
61	المقبولون حسب المؤهل المطلوب للعام الأكاديمي والنوع	6-2
63	المقبولون حسب المحافظة للعام الأكاديمي والنوع	6-3
63	المقبولون حسب نوع الشهادة للعام الأكاديمي والنوع	6-4
64	النسبة المئوية للمقبولين من فئة ما إلى المتقدمين الناجحين من تلك الفئة حسب العام الأكاديمي	6-5
65	المقبولون حسب التخصص العام للعام الأكاديمي والنوع	6-6
66	الطلبة ذوو الإعاقات المقبولون حسب العام الأكاديمي ونوع البعثة والنوع	6-7
68	المتقدمون الناجحون والمقبولون حسب العام الأكاديمي	6-8

List of tables

Table No.	Table	Page .No
Data of students of the General Education Diploma and its equivalent for the school year 2019/2020 according to data of the Ministry of Education		
1-1	Graduates of the General Education Diploma and its equivalent according to the type of certificate and gender in the school year 2019/2020	21
1-2	Students who sat for the General Education Diploma exam and its equivalent according to governorate, examination result and gender in the school year 2019/2020	22
1-3	Students who sat for the General Education Diploma exam and its equivalent (regular students) according to the age category, examination result and gender in the school year 2019/2020	23
General statistics for the academic year 2020/2021		
2-1	Number of programs for public seats, scholarships and grants according to seat type in the academic year 2020/2021	26
2-2	Omani applicants according to HEAC admission stages and gender	26
2-3	Students enrolled in the public seats, scholarships and grants according to gender	27
2-4	Enrolled students according to governorate and gender	30
2-5	Enrolled students from a certain governorate as percentage of all applicants with preferences who passed exam from that governorate	31
2-6	Applicants with preferences who passed exam and enrolled students according to type of certificate and gender	32
2-7	Enrolled disabled students according to HEI and gender	33
2-8	Omani applicants holding foreign and international certificates from inside the Sultanate and abroad according to HEAC admission stages and gender	35
2-9	Enrolled Omani students holding foreign and international certificates from inside the Sultanate and abroad according to the country where they had studied and gender	36
2-10	Enrolled students who were given their first preference according to HEI and gender	37
2-11	Enrolled students who were given their second preference according to HEI and gender	37
2-12	Enrolled students who were given their third preference according to HEI and gender	38
Enrolled students in the public seats for the academic year 2020/2021		
3-1	Enrolled students in the public seats according to HEI and gender	40
3-2	Enrolled students in the Sultan Qaboos University according to major and gender	43
3-3	Enrolled students in the Technical Colleges according to major and gender	43
3-4	Enrolled students in the Colleges of Applied Sciences and Rustaq College of Education according to major and gender	44
3-5	Enrolled students in the Omanization of the Teaching Jobs in Remote Villages Program at Rustaq College of Education according to program name and gender	44
3-6	Enrolled social welfare and low income students in the public seats according to HEI and gender	45
3-7	Enrolled Omani students holding foreign and international certificates inside the Sultanate and abroad in the public seats according to HEI and gender	45
3-8	Enrolled Omani students holding foreign and international certificates from outside the Sultanate and certificates equivalent to General Education Diploma (GED) from the GCC countries in the public seats according to HEI and gender	46

Table No.	Table	Page .No
Enrolled students in the internal scholarships and grants for the academic year 2020/2021		
4-1	Enrolled students in the internal scholarships and grants according to scholarship type and gender	48
4-2	Enrolled students in the internal scholarships and grants according to HEI and gender	50
4-3	Enrolled social welfare and low income students in the internal scholarships and grants according to scholarship type and gender	52
4-4	Enrolled Omani students holding foreign and international certificates inside the Sultanate and abroad in the internal scholarships and grants according to scholarship type and gender	52
4-5	Enrolled Omani students holding foreign and international certificates from outside the Sultanate and certificates equivalent to General Education Diploma (GED) from the GCC countries in the internal scholarships and grants according to scholarship type and gender	53
4-6	Enrolled students in the Omanization of the Teaching Jobs in Remote Villages Program at the internal scholarships and grants according to program name and gender	53
Enrolled students in the external scholarships and grants for the academic year 2020/2021		
5-1	Enrolled students in the external scholarships and grants according to scholarship type and gender	55
5-2	Enrolled students in the external scholarships and grants according to country and gender	56
5-3	Enrolled social welfare and low income students in the external scholarships and grants according to scholarship type and gender	58
5-4	Enrolled Omani students holding foreign and international certificates inside the Sultanate and abroad in the external scholarships and grants according to scholarship type and gender	59
5-5	Enrolled Omani students holding foreign and international certificates from outside the Sultanate and certificates equivalent to General Education Diploma (GED) from the GCC countries in the external scholarships and grants according to scholarship type and gender	59
General indicators of enrolled students for the academic years 2019/2020 and 2020/2021		
6-1	Omani students according to HEAC admission stages and academic year and gender	61
6-2	Enrolled students according to required qualification, academic year and gender	61
6-3	Enrolled students according to governorate, academic year and gender	63
6-4	Enrolled students according to type of certificate, academic year and gender	63
6-5	Enrolled students from a certain category as percentage of all applicants with preferences who passed exam from that category according to academic year	64
6-6	Enrolled students according to major, academic year and gender	65
6-7	Enrolled disabled students according to academic year, scholarship type and gender	66
6-8	Applicants with preferences who passed the exam & enrolled students according to academic year	68

قائمة الرسوم البيانية

رقم الشكل	الشكل	الصفحة
بيانات طلبة دبلوم التعليم العام او ما يعادله للعام الدراسي 2020/2019م حسب بيانات وزارة التربية والتعليم		
1-1	نسبة خريجي دبلوم التعليم العام او ما يعادله حسب النوع للعام الدراسي 2020/2019م	21
1-2	طلبة شهادة دبلوم التعليم العام او ما يعادلها حسب الفئة العمرية ونتيجة الإمتحان للعام الدراسي 2020/2019م	23
1-3	نسبة خريجي دبلوم التعليم العام او ما يعادله حسب المعدل العام للعام الدراسي 2020/2019م	24
إحصاءات عامة للعام الأكاديمي 2021/2020م		
2-1	نسبة المقبولين حسب فئة الطلبة	28
2-2	نسبة المقبولين حسب المؤهل المطلوب	28
2-3	نسبة المقبولين حسب التخصص العام	29
2-4	نسبة المقبولين من المتقدمين الناجحين حسب نوع الشهادة	32
2-5	الطلبة ذوو الإعاقات المقبولون حسب التخصص العام والنوع	34
المقبولون في المقاعد الحكومية للعام الأكاديمي 2021/2020م		
3-1	نسبة المقبولين في المقاعد الحكومية حسب النوع	40
3-2	نسبة المقبولين في المقاعد الحكومية حسب التخصص العام	41
3-3	نسبة المقبولين في المقاعد الحكومية حسب المؤهل المطلوب	42
3-4	نسبة المقبولين في المقاعد الحكومية حسب المحافظة	42
المقبولون في البعثات والمنح الداخلية للعام الأكاديمي 2021/2020م		
4-1	نسبة المقبولين في البعثات والمنح الداخلية حسب النوع	48
4-2	نسبة المقبولين في البعثات والمنح الداخلية حسب التخصص العام	49
4-3	نسبة المقبولين في البعثات والمنح الداخلية حسب المؤهل المطلوب	51
4-4	نسبة المقبولين في البعثات والمنح الداخلية حسب المحافظة	51

الصفحة	الشكل	رقم الشكل
المقبولون في البعثات والمنح الخارجية للعام الأكاديمي 2021/2020م		
55	نسبة المقبولين في البعثات والمنح الخارجية حسب النوع	5-1
57	نسبة المقبولين في البعثات والمنح الخارجية حسب التخصص العام	5-2
58	نسبة المقبولين في البعثات والمنح الخارجية حسب المحافظة	5-3
مؤشرات عامة لبيانات الطلبة المقبولين للعامين الأكاديميين 2020/2019م و 2021/2020م		
62	نسبة المقبولين حسب العام الأكاديمي والمؤهل المطلوب	6-1
62	نسبة المقبولين حسب العام الأكاديمي وفئة الطلبة	6-2
64	نسبة المقبولين حسب العام الأكاديمي ونوع الشهادة	6-3
66	نسبة الطلبة ذوي الإعاقات المقبولين حسب العام الأكاديمي ونوع الإعاقة	6-4
67	نسبة الطلبة ذوي الإعاقات المقبولين حسب العام الأكاديمي والتخصص العام	6-5

List of charts

Chart No.	Chart	Page .No
Data of students of the General Education Diploma and its equivalent for the school year 2019/2020 according to data of the Ministry of Education		
1-1	Percentage of graduates of the General Education Diploma and its equivalent according to gender in the school year 2019/2020	21
1-2	Students who sat for the General Education Diploma exam and its equivalent according to the age category and examination result in the school year 2019/2020	23
1-3	Percentage of graduates of the General Education Diploma and its equivalent according to the average in the school year 2019/2020	24
General statistics for the academic year 2020/2021		
2-1	Percentage of enrolled students according to their category	28
2-2	Percentage of enrolled students according to required qualification	28
2-3	Percentage of enrolled students according to major	29
2-4	Enrolled Students as percentage of all applicants with preferences who passed exam according to type of certificate	32
2-5	Enrolled disabled students according to major and gender	34
Enrolled students in the public seats for the academic year 2020/2021		
3-1	Percentage of enrolled students in the public seats according to gender	40
3-2	Percentage of enrolled students in the public seats according to major	41
3-3	Percentage of enrolled students in the public seats according to required qualification	42
3-4	Percentage of enrolled students in the public seats according to governorate	42
Enrolled students in the internal scholarships and grants for the academic year 2020/2021		
4-1	Percentage of enrolled students in the internal scholarships and grants according to gender	48
4-2	Percentage of enrolled students in the internal scholarships and grants according to major	49
4-3	Percentage of enrolled students in the internal scholarships and grants according to required qualification	51
4-4	Percentage of enrolled students in the internal scholarships and grants according to governorate	51




Chart No.	Chart	Page .No
Enrolled students in the external scholarships and grants for the academic year 2020/2021		
5-1	Percentage of enrolled students in the external scholarships and grants according to gender	55
5-2	Percentage of enrolled students in the external scholarships and grants according to major	57
5-3	Percentage of enrolled students in the external scholarships and grants according to governorate	58
General indicators of enrolled students for the academic years 2019/2020 and 2020/2021		
6-1	Percentage of enrolled students according to academic year and required qualification	62
6-2	Percentage of enrolled students according to academic year and students category	62
6-3	Percentage of enrolled students according to academic year and type of certificate	64
6-4	Percentage of enrolled disabled students according to academic year and type of disability	66
6-5	Percentage of enrolled disabled students according to academic year and major	67

القسم الأول
بيانات طلبة دبلوم التعليم العام او ما يعادله للعام الدراسي
2020/2019م حسب بيانات وزارة التربية والتعليم

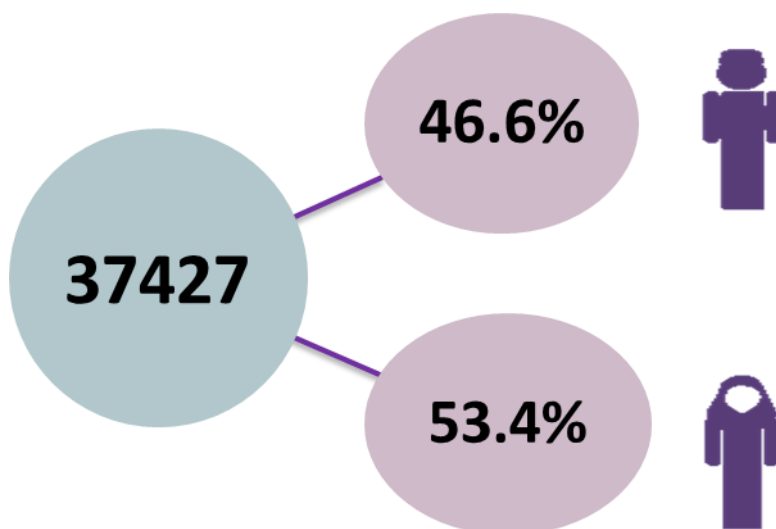
Section 1

**Data of students of the General Education Diploma
and its equivalent for the school year 2019/2020
according to data of the Ministry of Education**

جدول (1-1) Table (1-1)
خريجو دبلوم التعليم العام او ما يعادله حسب نوع الشهادة والنوع للعام الدراسي 2020/2019 م
Graduates of the General Education Diploma and its equivalent according to the type of certificate and gender in the school year 2019/2020










Type of certificate	النسبة Percentage				نوع الشهادة
Grade12- Regular students	94.8%	35465	19134	16331	الثاني عشر - النظاميون
Grade12- Bilingual Schools	2.8%	1036	416	620	الثاني عشر (المدارس ثنائية اللغة)
Grade12- Adult education	1.5%	544	338	206	الثاني عشر - دراسات حرة
Grade12 (Islamic Sciences Institutes)	0.4%	148	0	148	الثاني عشر (معاهد العلوم الاسلامية)
International certificates	0.3%	106	53	53	شهادات دولية
Grade12 (Royal Technical Guard)	0.1%	53	0	53	الثاني عشر التقني
Grade12 (Special Education-- Regular students)	0.1%	52	22	30	الثاني عشر (التربية الخاصة - النظاميون)
Grade12 (Blind-regular students)	0%	14	7	7	الثاني عشر - مكفوفين نظامي
Grade12 (Special Education - Adult Education)	0%	9	6	3	الثاني عشر (التربية الخاصة - تعليم الكبار)
Total	100%	37427	19976	17451	المجموع

شكل (1-1) Chart (1-1)
نسبة خريجي دبلوم التعليم العام او ما يعادله حسب النوع للعام الدراسي 2020/2019 م
Percentage of graduates of the General Education Diploma and its equivalent according to gender in the school year 2019/2020



جدول (1-2) Table

طلبة شهادة دبلوم التعليم العام او ما يعادلها حسب المحافظة ونتيجة الإمتحان والنوع للعام الدراسي 2020/2019 م
Students who sat for the General Education Diploma exam and its equivalent according to governorate, examination result and gender in the school year 2019/2020

Governorate	الراسبون Failed Exam			الناجحون Passed Exam			المتقدمون لإمتحانات دبلوم التعليم العام و ما يعادلها Students who sat for General Education Diploma exam and its equivalent			المحافظة
										
Muscat	2063	368	1695	8067	4253	3814	10130	4621	5509	مسقط
Al Batinah North	2157	299	1858	6708	3670	3038	8865	3969	4896	شمال الباطنة
Ad Dakhliyah	864	151	713	5700	2983	2717	6564	3134	3430	الداخلية
Al Batinah South	1156	178	978	4585	2479	2106	5741	2657	3084	جنوب الباطنة
Dhofar	1358	286	1072	2948	1461	1487	4306	1747	2559	ظفار
Ash Sharqiyah South	1212	117	1095	2906	1661	1245	4118	1778	2340	جنوب الشرقية
Ash Sharqiyah North	553	97	456	2774	1477	1297	3327	1574	1753	شمال الشرقية
Adh Dhahirah	422	65	357	2364	1237	1127	2786	1302	1484	الظاهرة
Al Buraymi	193	44	149	734	425	309	927	469	458	البريمي
Al Wusta	175	22	153	336	168	168	511	190	321	الوسطى
Musandam	58	4	54	294	161	133	352	165	187	مسندم
*Not specified	55	3	52	11	1	10	66	4	62	*غير محدد
Total	10266	1634	8632	37427	19976	17451	47693	21610	26083	المجموع

*الطلبة العُمانيون الحاصلون على شهادة دبلوم التعليم العام او ما يعادلها من داخل السلطنة ولم يحددوا اسم المحافظة.

*Omani students who obtained General Education Diploma or its equivalent from within the Sultanate and did not specify the name of the governorate.

جدول (1-3) Table

طلبة شهادة دبلوم التعليم العام او ما يعادلها (النظاميون) حسب الفئة العمرية ونتيجة الإمتحان والنوع للعام الدراسي 2020/2019م
Students who sat for the General Education Diploma exam and its equivalent (regular students) according to the age category, examination result and gender in the school year 2019/2020

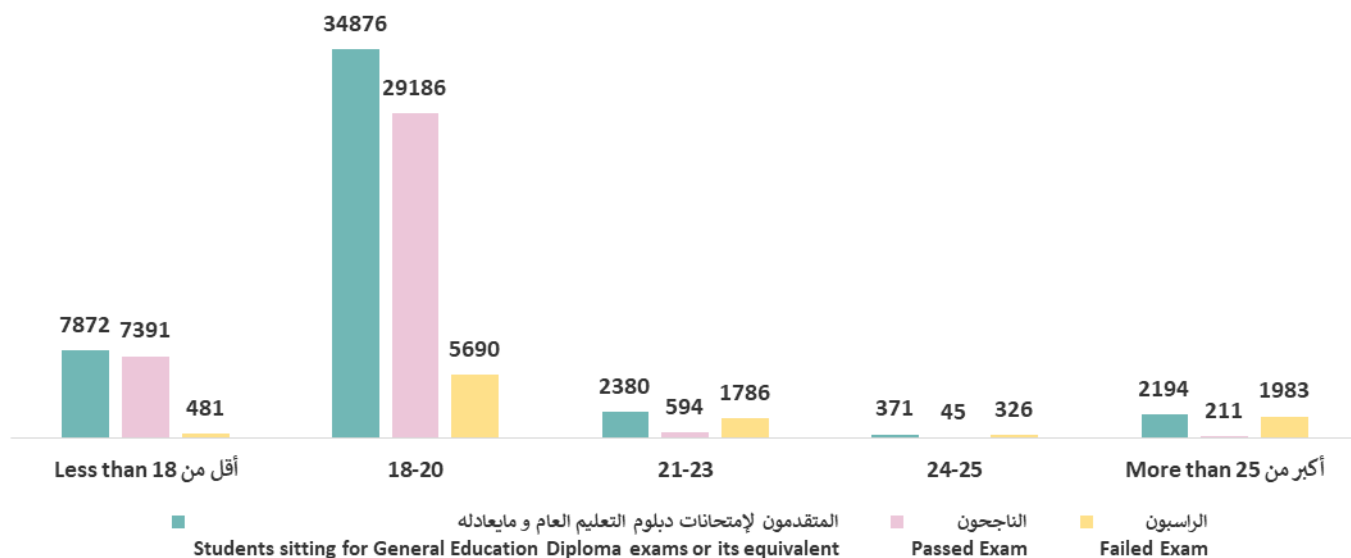
Age Group	الراسبون Failed Exam			الناجحون Passed Exam			المتقدمون لإمتحانات دبلوم التعليم العام و ما يعادلها Students sitting for General Education Diploma exams and its equivalent			الفئة العمرية
	♂	♀	♂	♂	♀	♂	♂	♀	♂	
Under 18	481	79	402	7391	4119	3272	7872	4198	3674	أقل من 18
18-20	5690	930	4760	29186	15495	13691	34876	16425	18451	20-18
21-23	1786	274	1512	594	269	325	2380	543	1837	23-21
24-25	326	46	280	45	15	30	371	61	310	25-24
Above 25	1983	305	1678	211	78	133	2194	383	1811	أكبر من 25
Total	10266	1634	8632	37427	19976	17451	47693	21610	26083	المجموع

البيان لا يشمل طلبة الدراسات الحرة والشهادات الدولية.

The data does not include students of adult education and international certificates.

شكل (1-2) Chart

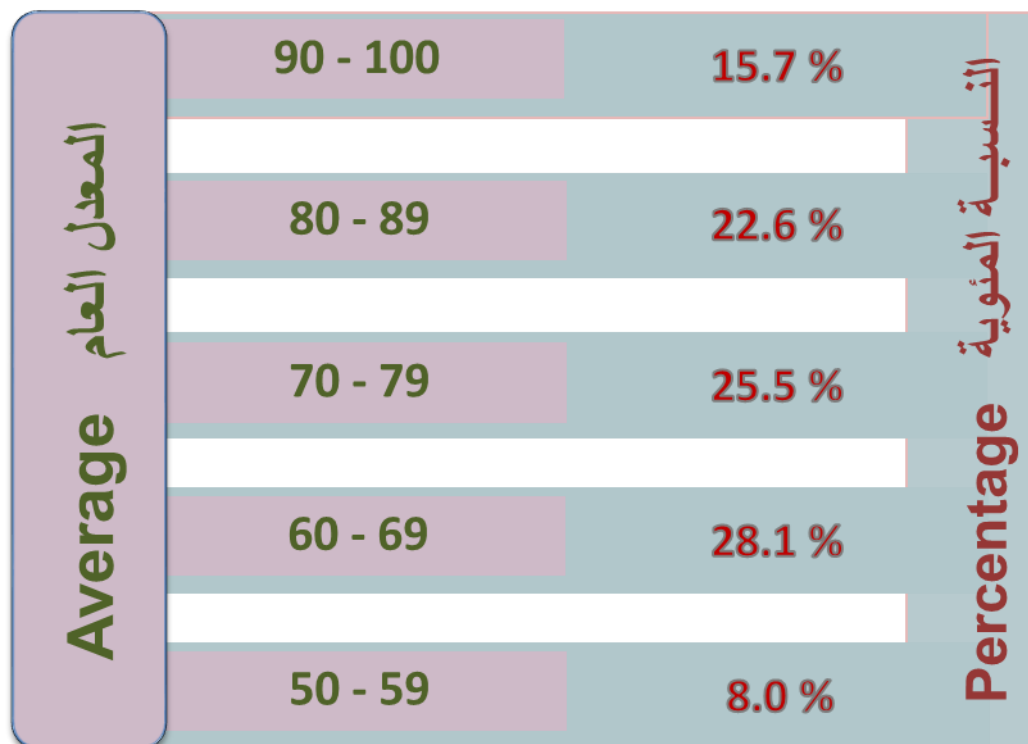
طلبة شهادة دبلوم التعليم العام او ما يعادلها حسب الفئة العمرية ونتيجة الإمتحان للعام الدراسي 2020/2019م
Students who sat for the General Education Diploma exam and its equivalent according to the age category and examination result in the school year 2019/2020



شكل (1-3) Chart

نسبة خريجي دبلوم التعليم العام او ما يعادله حسب المعدل العام للعام الدراسي 2020/2019م

Percentage of graduates of the General Education Diploma and its equivalent according to the average in the school year 2019/2020



القسم الثاني
إحصاءات عامة للعام الأكاديمي 2021/2020م

Section 2
General statistics for the academic year
2020/2021

جدول (2-1) Table (2-1)

أعداد البرامج الدراسية للمقاعد الحكومية والبعثات والمنح حسب نوع المقعد للعام الأكاديمي 2021/2020م




Number of programs for public seats, scholarships and grants according to seat type in the academic year 2020/2021

Seat type	النسبة Percentage	المجموع Total	نوع المقعد
Public Program	19.6%	94	برنامج حكومي
Total	19.6%	94	المجموع
Internal scholarships			بعثات داخلية
Scholarship Full Public Internal	30.4%	146	بعثة داخلية كاملة عامة
Public internal scholarship (Diploma)	0.8%	4	بعثة داخلية عامة (لدرجة الدبلوم)
Low Income	0.8%	4	دخل محدود
Social Welfare	0.8%	4	ضمان إجتماعي
Total	32.9%	158	المجموع
Internal grants			منح داخلية
Grant Full Public Internal	9.8%	47	منحة داخلية كاملة عامة
Partial Internal Grant Public	12.9%	62	منحة داخلية جزئية عامة
Full Internal Grant - Social Welfare	0.2%	1	منحة داخلية كاملة للضمان الإجتماعي
Total	22.9%	110	المجموع
External scholarships			بعثات خارجية
External Scholarship	20.2%	97	بعثة خارجية
Total	20.2%	97	المجموع
External grants			منح خارجية
Partial External Grant	2.5%	12	منحة خارجية جزئية
Full External Grant	1.9%	9	منحة خارجية كاملة
Total	4.4%	21	المجموع
Grand Total	100%	480	المجموع الكلي




جدول (2-2) Table (2-2)

الطلبة العمانيون وفقاً لمراحل عملية القبول الموحد والنوع


Omani applicants according to HEAC admission stages and gender

HEAC admission stages				مراحل عملية القبول الموحد
Applicants	41452	20967	20485	المسجلون
Applicants with preferences	39758	20713	19045	المتقدمون
Applicants with preferences who passed exam	36841	19984	16857	المتقدمون الناجحون
Applicants who got offers	26267	14814	11453	الحاصلون على عروض
Applicants who accepted offers	25599	14451	11148	المعتمدون
Enrolled students	25316	14276	11040	المقبولون
Enrolled Students as percentage of all applicants with preferences who passed exam	68.72%	71.44%	65.49%	نسبة المقبولين من المتقدمين الناجحين

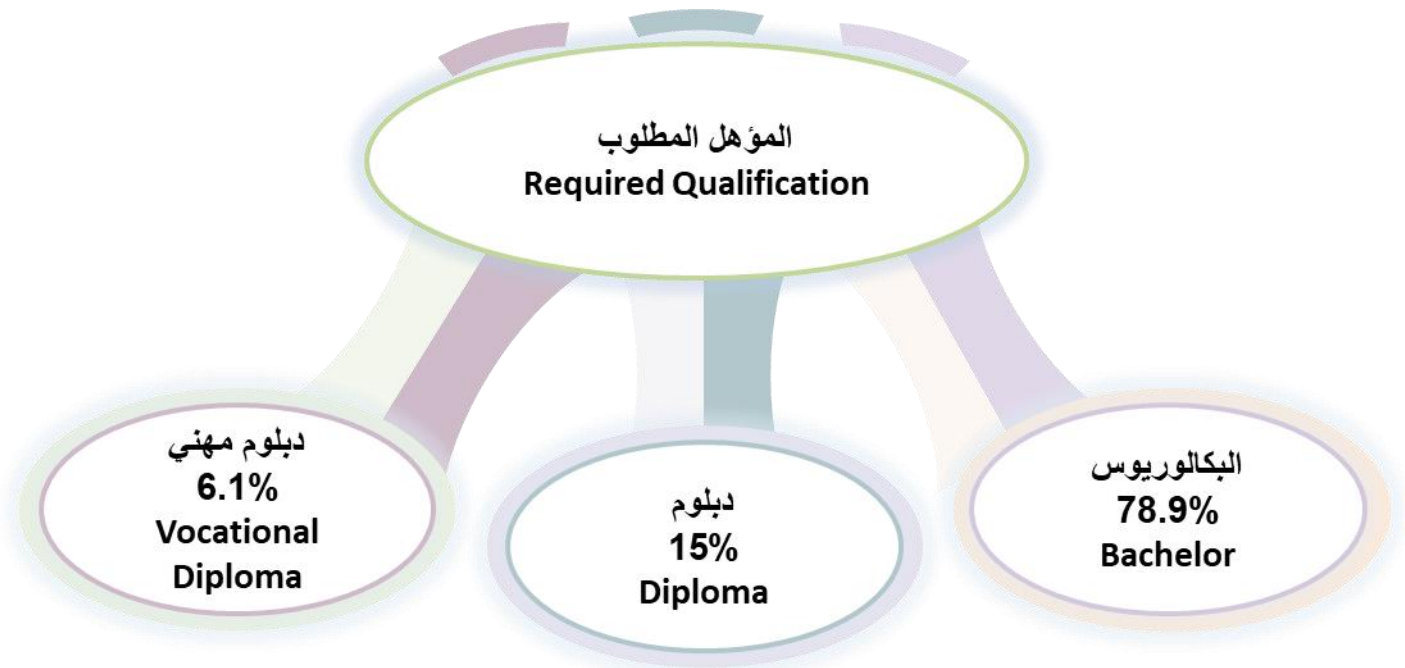
جدول (2-3) Table (2-3)
المقبولون في المقاعد الحكومية والبعثات والمنح حسب النوع
Students enrolled in the public seats, scholarships and grants according to gender

Public seats, scholarships & grants	النسبة Percentage				المقاعد الحكومية والبعثات والمنح
Public Seats					المقاعد الحكومية
Technical colleges	22%	5564	1578	3986	الكليات التقنية
Sultan Qaboos University	12.4%	3136	1546	1590	جامعة السلطان قابوس
College of Applied Sciences	5.9%	1486	759	727	كليات العلوم التطبيقية
Vocational Colleges	5.4%	1370	474	896	الكليات المهنية
Oman College Of Health Sciences	2.4%	613	458	155	كلية عمان للعلوم الصحية
Military Technological College	1.4%	365	0	365	الكلية العسكرية التقنية
College of education in Rustaq	1.1%	267	122	145	كلية التربية بالrustaq
College of Sharia Sciences	0.5%	134	55	79	كلية العلوم الشرعية
Al-Khaborah Vocational College for Marine Sciences	0.7%	174	48	126	الكلية المهنية للعلوم البحرية بالخابورة
Total	51.8%	13109	5040	8069	المجموع
Internal scholarships					بعثات داخلية
Full Public Internal Scholarship	27.7%	7013	5845	1168	بعثة داخلية كاملة عامة
Public internal scholarship (Diploma)	9.3%	2363	1572	791	بعثة داخلية عامة (الدرجة الدبلوم)
Low Income	2.4%	595	319	276	دخل محدود
Social Welfare	1.4%	367	263	104	ضمان إجتماعي
Total	40.8%	10338	7999	2339	المجموع
Internal grants					منح داخلية
Full Public Internal Grant	1%	244	186	58	منحة داخلية كاملة عامة
Partial Internal Grant Public	3.3%	844	684	160	منحة داخلية جزئية عامة
Full Internal Grant - Social Welfare	0%	11	11	0	منحة داخلية كاملة للضمان الإجتماعي
Total	4.3%	1099	881	218	المجموع
External scholarships					بعثات خارجية
External Scholarship	2.6%	650	285	365	بعثة خارجية
Direct Entry Scholarship	0.3%	74	32	42	بعثة القبول المباشر
Total	2.9%	724	317	407	المجموع
External grants					منح خارجية
Full External Grant	0.0%	12	9	3	منحة خارجية كاملة
Partial External Grant	0.1%	34	30	4	منحة خارجية جزئية
Total	0.2%	46	39	7	المجموع
Grand Total	100%	25316	14276	11040	المجموع الإجمالي

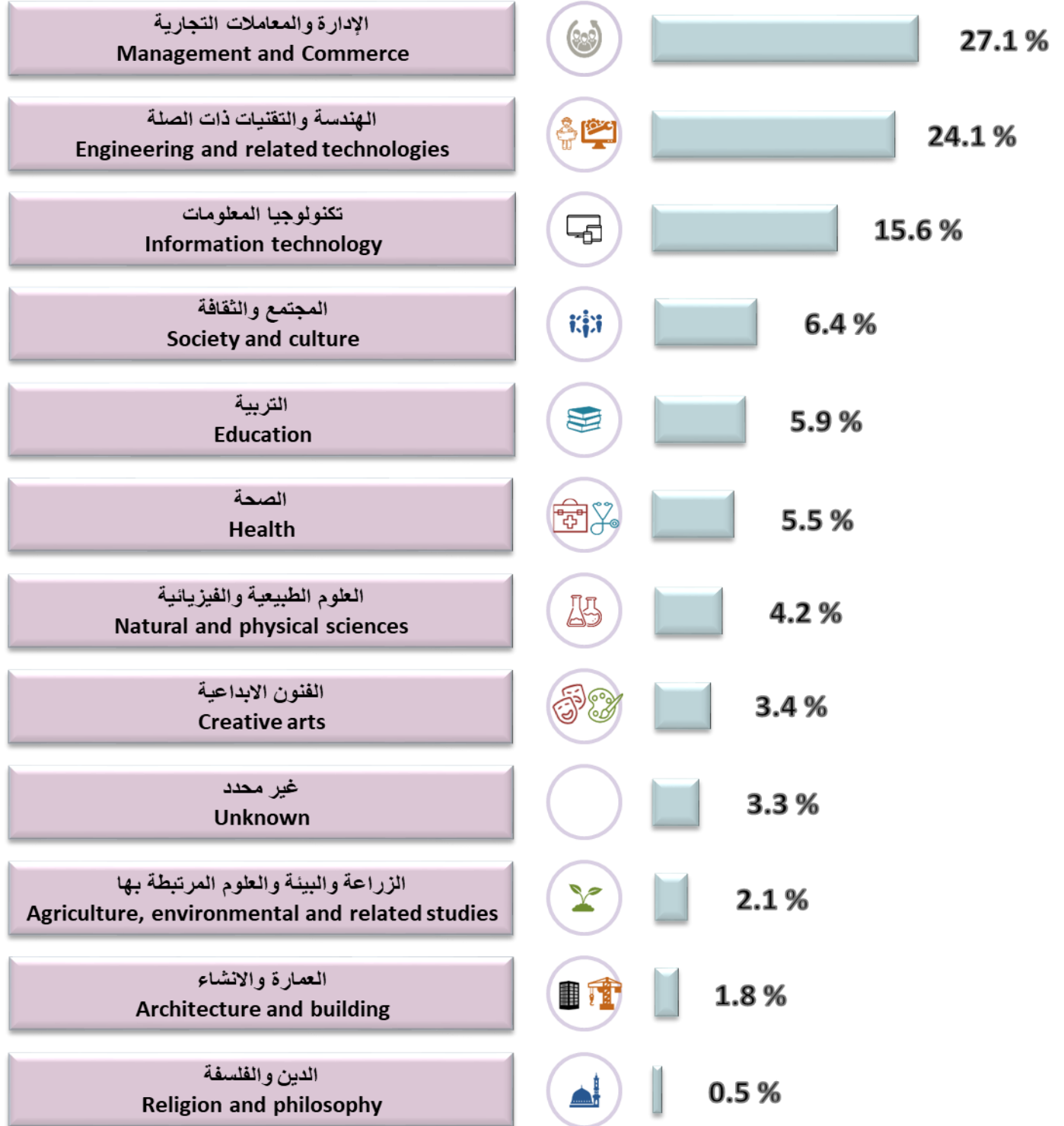
شكل (2-1) Chart (2-1)
نسبة المقبولين حسب فئة الطلبة
Percentage of enrolled students according to their category



شكل (2-2) Chart (2-2)
نسبة المقبولين حسب المؤهل المطلوب
Percentage of enrolled students according to required qualification






شكل (2-3) Chart
نسبة المقبولين حسب التخصص العام
Percentage of enrolled students according to major



غير محدد: لم يتم تحديد تخصص الطلبة المقبولين.

Not specified: The major was not specified for enrolled students.

جدول (2-4) Enrolled students according to governorate and gender
المقبولون حسب المحافظة والنوع

Governorate	النسبة Percentage				المحافظة
Muscat	23.8%	6015	3251	2764	مسقط
Al Batinah North	17.3%	4375	2594	1781	شمال الباطنة
Ad Dakhliyah	15.5%	3922	2162	1760	الداخلية
Al Batinah South	11.9%	3003	1799	1204	جنوب الباطنة
Ash Sharqiyah North	7.3%	1838	1016	822	شمال الشرقية
Ash Sharqiyah South	7.1%	1798	1076	722	جنوب الشرقية
Adh Dhahirah	6.5%	1658	952	706	الظاهرة
Dhofar	6.4%	1621	843	778	ظفار
Al Buraymi	2.6%	663	357	306	البريمي
Musandam	1.1%	267	142	125	مسندم
Al Wusta	0.6%	149	82	67	الوسطى
*Not specified	0%	7	2	5	*غير محدد
Total	100%	25316	14276	11040	المجموع

* الطلبة العمانيون الحاصلون على شهادة دبلوم التعليم العام ومايعادله ولم يحددوا اسم المحافظة.

* Omani students who obtained General Education Diploma or its equivalent from within the Sultanate and did not specify the name of the governorate.

جدول (2-5) Table

النسبة المئوية للطلبة المقبولين من محافظة ما إلى المتقدمين الناجحين من تلك المحافظة

Enrolled students from a certain governorate as percentage of all applicants with preferences who passed exam from that governorate

Governorate	نسبة المقبولين من المتقدمين الناجحين Percentage of enrolled students from applicants with preferences who passed exam	المقبولون Enrolled Students	المتقدمون الناجحون Applicants with preferences who passed exam	المحافظة
Muscat	75.7%	6015	7941	مسقط
Al Batinah North	66.6%	4375	6567	شمال الباطنة
Ad Dakhliyah	70.0%	3922	5599	الداخلية
Al Batinah South	67.4%	3003	4454	جنوب الباطنة
Ash Sharqiyah North	67.4%	1838	2728	شمال الشرقية
Ash Sharqiyah South	64%	1798	2810	جنوب الشرقية
Adh Dhahirah	70.7%	1658	2345	الظاهرة
Dhofar	56.6%	1621	2865	ظفار
Al Buraymi	77.3%	663	858	البريمي
Musandam	77.4%	267	345	مسندم
Al Wusta	46.7%	149	319	الوسطى
*Not Specified	70.0%	7	10	*غير محدد
Total	68.72%	25316	36841	المجموع







*الطلبة العمانيون الحاصلون على شهادة دبلوم التعليم العام او ما يعادلها ولم يحددوا اسم المحافظة.

* Omani students who obtained General Education Diploma or its equivalent from within the Sultanate and did not specify the name of the governorate.

جدول (2-6) Table (2-6)

المتقدمون الناجحون والمقبولون حسب نوع الشهادة والنوع

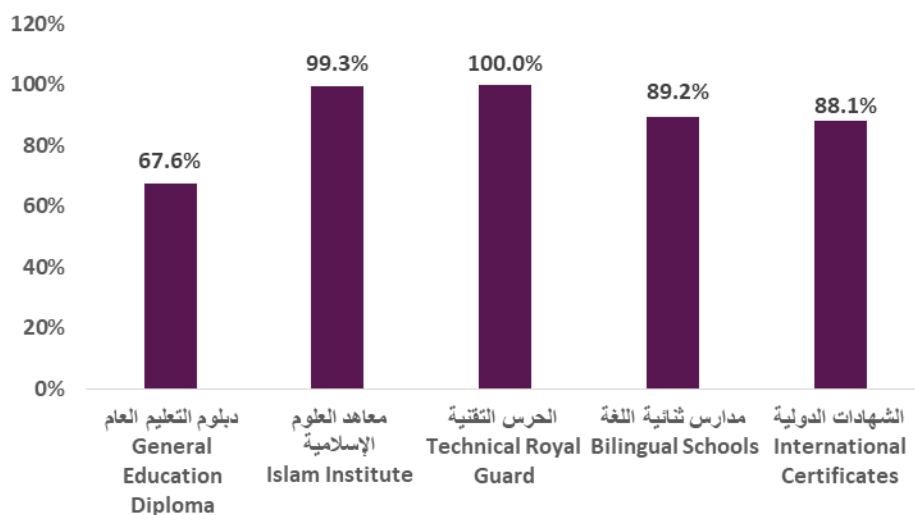
Applicants with preferences who passed exam and enrolled students according to type of certificate and gender

Type of certificate	المقبولون Enrolled students			المتقدمون الناجحون Applicants with preferences who passed exam			نوع الشهادة
							
General Education Diploma	23678	13699	9979	35021	19297	15724	دبلوم التعليم العام
Bilingual Schools	920	343	577	1031	415	616	مدارس ثنائية اللغة
International Certificates	518	234	284	588	272	316	الشهادات الدولية
Islam Institute	147	0	147	148	0	148	معاهد العلوم الإسلامية
Technical Royal Guard	53	0	53	53	0	53	الحرس التقنية
Total	25316	14276	11040	36841	19984	16857	المجموع




شكل (2-4) Chart (2-4)

نسبة المقبولين من المتقدمين الناجحين حسب نوع الشهادة

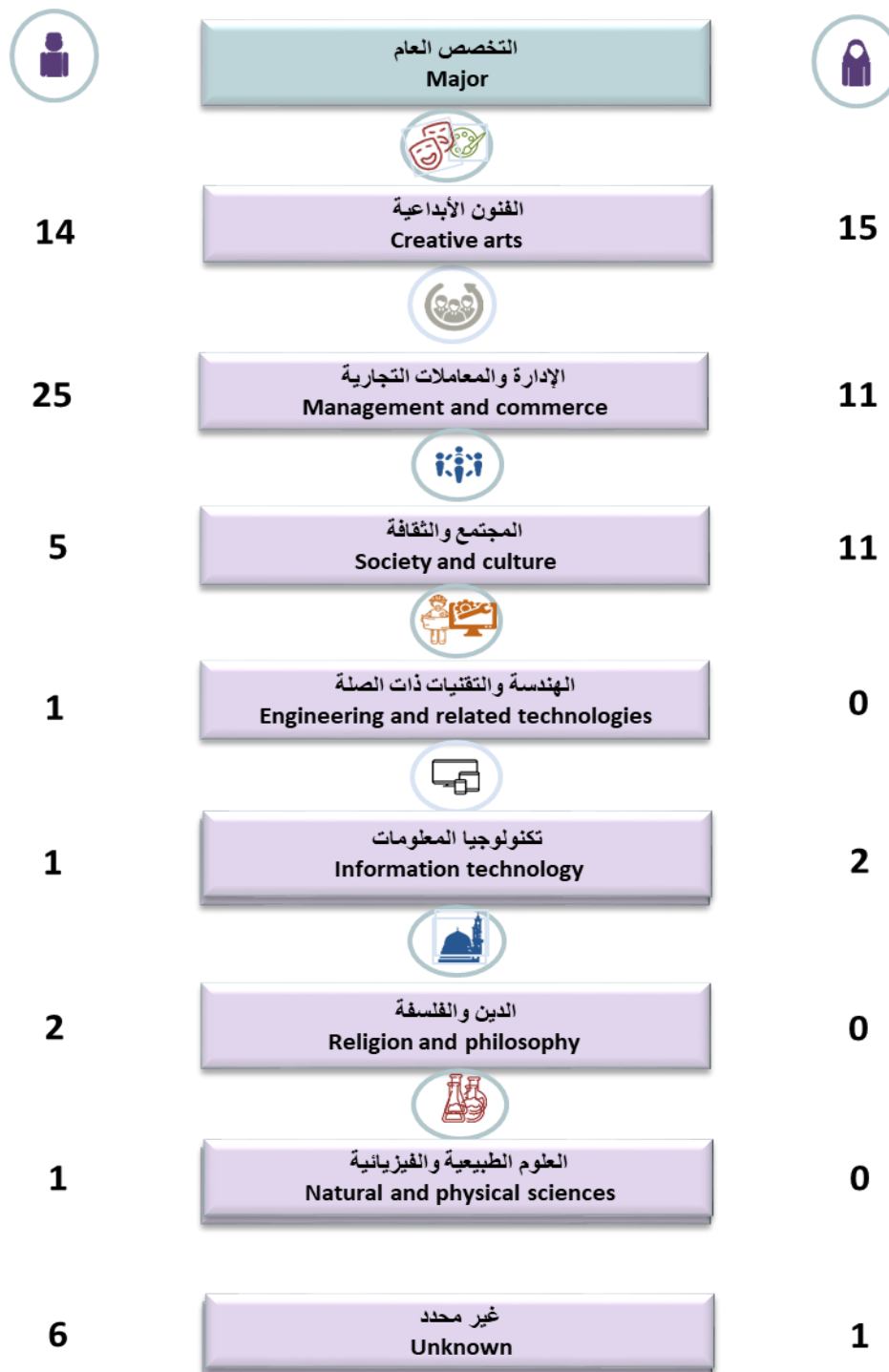
Enrolled Students as percentage of all applicants with preferences who passed exam according to type of certificate



جدول (2-7) Table
الطلبة ذوو الإعاقات المقبولون حسب المؤسسة التعليمية والنوع
Enrolled disabled students according to HEI and gender

HEI	النسبة Percentage				المؤسسة التعليمية
Scientific College of Design	27.4%	26	12	14	الكلية العلمية للتصميم
Technical colleges	27.4%	26	8	18	الكليات التقنية
Gulf College	12.6%	12	4	8	كلية الخليج
Sultan Qaboos University	11.6%	11	7	4	جامعة السلطان قابوس
External Scholarships	7.4%	7	1	6	البعثات الخارجية
Sohar University	3.2%	3	2	1	جامعة صحار
Al-Zahra College for Women	3.2%	3	3	0	كلية الزهراء للبنات
College of Sharia Sciences	2.1%	2	0	2	كلية العلوم الشرعية
Dhofar University	1.1%	1	1	0	جامعة ظفار
Al- Buraymi College	1.1%	1	1	0	جامعة البريمي
Middle East College	1.1%	1	0	1	كلية الشرق الاوسط
Mazoon College	1.1%	1	1	0	كلية مزون
Majan College	1.1%	1	0	1	كلية مجان
Total	100%	95	40	55	المجموع




شكل (2-5) Chart
الطلبة ذوو الإعاقات المقبولون حسب التخصص العام والنوع
Enrolled disabled students according to major and gender



غير محدد: لم يتم تحديد تخصص الطلبة المقبولين.
Not specified: The major was not specified for enrolled students.




جدول (2-8) Table

الطلبة العمانيون من حملة الشهادات الأجنبية والدولية من داخل السلطنة وخارجها وفقا لمراحل عملية القبول الموحد والنوع
Omani applicants holding foreign and international certificates from inside the Sultanate and abroad according to HEAC
admission stages and gender




HEAC admission stages				مراحل عملية القبول الموحد
Applicants	589	272	317	المسجلون
Applicants with preferences	588	272	316	المتقدمون
Applicants who completed requirements	588	272	316	المتقدمون المكملون
Applicants who got offers	581	268	313	الحاصلون على عروض
Applicants who accepted offers	528	237	291	المعتمدون
Enrolled students	518	234	284	المقبولون
Enrolled Students as percentage of all applicants who completed requirements	88.10%	86.03%	89.87%	نسبة المقبولين من المتقدمين المكملين

جدول (2-9) Table




الطلبة العمانيون من حملة الشهادات الأجنبية والدولية من داخل السلطنة وخارجها المقبولون حسب الدولة التي درسوا فيها والنوع
Enrolled Omani students holding foreign and international certificates from inside the Sultanate and abroad according to the
country where they had studied and gender

Country	النسبة Percentage				الدولة
GCC Countries					دول مجلس التعاون
United Arab Emirates	64.1%	332	136	196	الإمارات العربية المتحدة
Oman	23.2%	120	65	55	سلطنة عمان
Qatar	2.5%	13	8	5	قطر
Kuwait	1.5%	8	1	7	الكويت
Saudia Arabia	0.4%	2	0	2	السعودية
Bahrain	1.2%	6	5	1	البحرين
Total	92.9%	481	215	266	المجموع
Arabic Countries					الدول العربية
Jordan	0.2%	1	1	0	الأردن
Egypt	0.2%	1	0	1	جمهورية مصر العربية
Yemen	0.2%	1	0	1	اليمن
Total	0.6%	3	1	2	المجموع
Foreign Countries					الدول الأجنبية
United States of America	1.9%	10	3	7	الولايات المتحدة الأمريكية
United Kingdom	2.1%	11	9	2	المملكة المتحدة
Tanzania	0.4%	2	2	0	تنزانيا
Austria	0.2%	1	1	0	النمسا
India	0.2%	1	0	1	الهند
Iran (Islamic Republic of)	0.2%	1	0	1	إيران
Turkey	0.2%	1	1	0	تركيا
Viet Nam	0.2%	1	0	1	فيتنام
Kyrgyzstan	0.2%	1	0	1	قيرغيزستان
Canada	0.4%	2	2	0	كندا
North Korea	0.2%	1	0	1	كوريا الشمالية
United Kingdom of Great Britain OR America	0.2%	1	0	1	المملكة المتحدة أو الولايات المتحدة
Other Countries	0.2%	1	0	1	دول أخرى
Total	6.6%	34	18	16	المجموع
Total Grand	100%	518	234	284	المجموع الكلي




جدول (2-10) Table(2-10)
المقبولون في اختيارهم الأول للمؤسسة حسب النوع
Enrolled students who were given their first preference according to HEI and gender

HEI	النسبة Percentage				المؤسسة التعليمية
Technical colleges	35.3%	1318	107	1211	الكليات التقنية
Private Universities and Colleges(internal scholarships)	23.5%	878	586	292	الجامعات والكليات الخاصة (البعثات الداخلية)
Sultan Qaboos University	21.2%	793	373	420	جامعة السلطان قابوس
External scholarships	6.1%	229	101	128	البعثات الخارجية
Colleges of Applied Sciences	5.0%	186	58	128	كليات العلوم التطبيقية
Vocational Colleges	3.1%	116	10	106	الكليات المهنية
Oman College Of Health Sciences	2.4%	91	54	37	كلية عمان للعلوم الصحية
Military Technological College	1.9%	69	0	69	الكلية العسكرية التقنية
College of Sharia Sciences	1.2%	44	9	35	كلية العلوم الشرعية
Al-Khaborah Vocational College for Marine Sciences	0.3%	11	0	11	الكلية المهنية للعلوم البحرية بالخابورة
Topographic Sciences Institute (National Survey Authority/ Ministry of Defense)	0.1%	2	0	2	معهد العلوم الطبوغرافية (الهيئة الوطنية للمساحة/ وزارة الدفاع)
Total	100%	3737	1298	2439	المجموع

جدول (2-11) Table(2-11)
المقبولون في اختيارهم الثاني للمؤسسة حسب النوع
Enrolled students who were given their second preference according to HEI and gender

HEI	النسبة Percentage				المؤسسة التعليمية
Technical colleges	28.3%	576	67	509	الكليات التقنية
Private Universities and Colleges(internal scholarships)	27.3%	555	404	151	الجامعات والكليات الخاصة (البعثات الداخلية)
Sultan Qaboos University	21.7%	442	212	230	جامعة السلطان قابوس
Vocational Colleges	5.7%	117	33	84	الكليات المهنية
Colleges of Applied Sciences	5.5%	111	45	66	كليات العلوم التطبيقية
External scholarships	4.5%	92	39	53	البعثات الخارجية
Oman College Of Health Sciences	3.5%	70	46	24	كلية عمان للعلوم الصحية
Military Technological College	2.9%	60	0	60	الكلية العسكرية التقنية
College of Sharia Sciences	0.2%	3	1	2	كلية العلوم الشرعية
Al-Khaborah Vocational College for Marine Sciences	0.3%	6	0	6	الكلية المهنية للعلوم البحرية بالخابورة
Topographic Sciences Institute (National Survey Authority/ Ministry of Defense)	0.1%	2	0	2	معهد العلوم الطبوغرافية (الهيئة الوطنية للمساحة/ وزارة الدفاع)
Total	100%	2034	847	1187	المجموع

جدول (2-12) Enrolled students who were given their third preference according to HEI and gender
المقبولون في اختيارهم الثالث للمؤسسة حسب النوع

HEI	النسبة Percentage				المؤسسة التعليمية
Sultan Qaboos University	28.2%	477	279	198	جامعة السلطان قابوس
Private Universities and Colleges(internal scholarships)	24.8%	420	278	142	الجامعات والكليات الخاصة (البعثات الداخلية)
Technical colleges	22.5%	380	63	317	الكليات التقنية
Colleges of Applied Sciences	6.5%	110	40	70	كليات العلوم التطبيقية
Vocational Colleges	5.3%	90	9	81	الكليات المهنية
External scholarships	4.3%	73	32	41	البعثات الخارجية
Military Technological College	3.5%	60	0	60	الكلية العسكرية التقنية
Oman College Of Health Sciences	3.5%	60	41	19	كلية عمان للعلوم الصحية
College of Sharia Sciences	0.6%	10	3	7	كلية العلوم الشرعية
Al-Khaborah Vocational College for Marine Sciences	0.5%	9	2	7	الكلية المهنية للعلوم البحرية بالخابورة
Topographic Sciences Institute (National Survey Authority/ Ministry of Defense)	0.2%	3	0	3	معهد العلوم الطبوغرافية (الهيئة الوطنية للمساحة/ وزارة الدفاع)
Total	100%	1692	747	945	المجموع




القسم الثالث

المقبولون في المقاعد الحكومية للعام الأكاديمي 2021/2020م

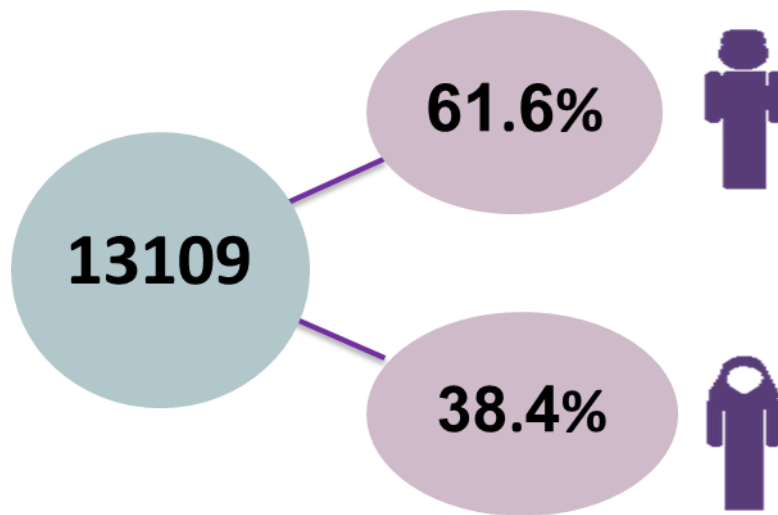
Section 3

Enrolled students in the public seats for the academic year 2020/2021

جدول (3-1) Table
المقبولون في المقاعد الحكومية حسب المؤسسة التعليمية والنوع
Enrolled students in the public seats according to HEI and gender

HEI	النسبة Percentage				المؤسسة التعليمية
Technical colleges	42.4%	5564	1578	3986	الكليات التقنية
Sultan Qaboos University	23.9%	3136	1546	1590	جامعة السلطان قابوس
Colleges of Applied Sciences	11.3%	1486	759	727	كليات العلوم التطبيقية
Vocational Colleges	10.5%	1370	474	896	الكليات المهنية
Oman College of Health Sciences	4.7%	613	458	155	كلية عمان للعلوم الصحية
Military Technological College	2.8%	365	0	365	الكلية العسكرية التقنية
College of Education in Rustaq	2.0%	267	122	145	كلية التربية بالرستاق
Al-Khaborah Vocational College for Marine Sciences	1.3%	174	48	126	الكلية المهنية للعلوم البحرية بالخابورة
College of Sharia Sciences	1.0%	134	55	79	كلية العلوم الشرعية
Total	100%	13109	5040	8069	المجموع


شكل (3-1) Chart
نسبة المقبولين في المقاعد الحكومية حسب النوع
Percentage of enrolled students in the public seats according to gender



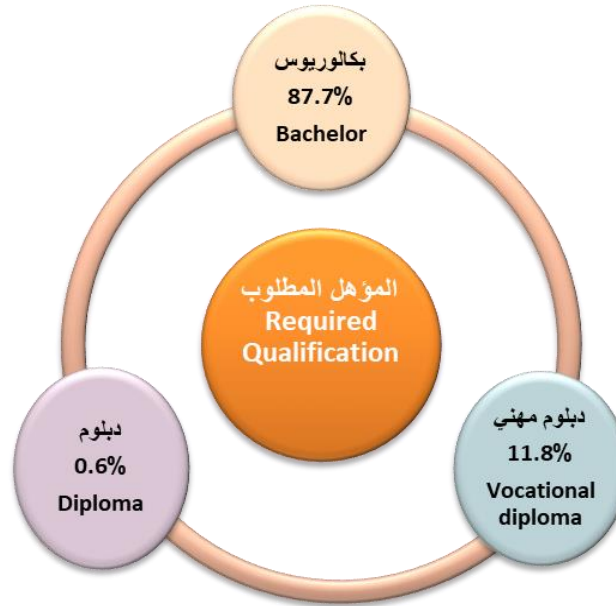
شكل (3-2) Chart (3-2)

نسبة المقبولين في المقاعد الحكومية حسب التخصص العام

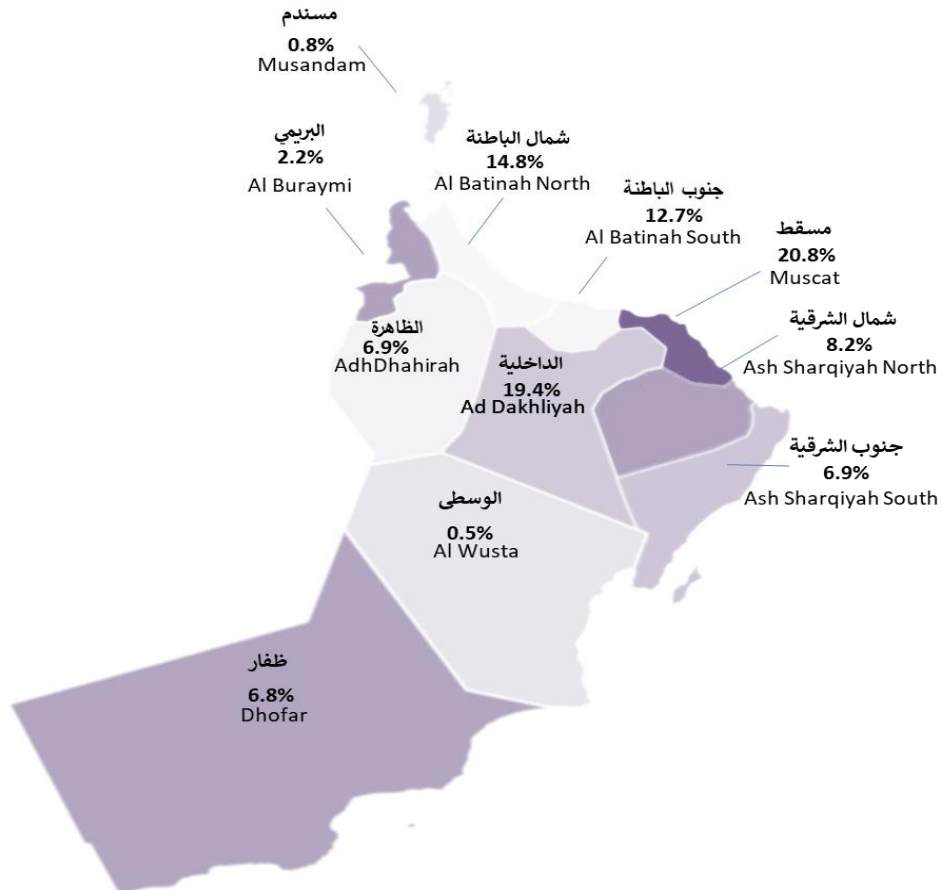
Percentage of enrolled students in the public seats according to major






شكل (3-3) Chart (3-3)
نسبة المقبولين في المقاعد الحكومية حسب المؤهل المطلوب
Percentage of enrolled students in the public seats according to required qualification






شكل (3-4) Chart (3-4)
نسبة المقبولين في المقاعد الحكومية حسب المحافظة
Percentage of enrolled students in the public seats according to governorate



جدول (3-2) Table(3-2)
المقبولون في جامعة السلطان قابوس حسب التخصص العام والنوع
Enrolled students in the Sultan Qaboos University according to major and gender

General Major	النسبة Percentage				التخصص العام
Society and culture	22.6%	708	413	295	المجتمع والثقافة
Management and commerce	15.4%	483	236	247	الإدارة والمعاملات التجارية
Natural and physical sciences	14.9%	466	240	226	العلوم الطبيعية والفيزيائية
Engineering and related technologies	14.7%	461	94	367	الهندسة والتقنيات ذات الصلة
Education	13.1%	412	230	182	التربية
Agriculture, environmental and related studies	10.1%	317	159	158	الزراعة والبيئة والعلوم المرتبطة بها
Health	8.4%	263	157	106	الصحة
Creative arts	0.8%	26	17	9	الفنون الإبداعية
Total	100 %	3136	1546	1590	المجموع




جدول (3-3) Table(3-3)
المقبولون في الكليات التقنية حسب التخصص العام والنوع
Enrolled students in the Technical colleges according to major and gender

General Major	النسبة Percentage				التخصص العام
Engineering and related technologies	48.9%	2723	313	2410	الهندسة والتقنيات ذات الصلة
Management and commerce	23.4%	1300	490	810	الإدارة والمعاملات التجارية
Information technology	20.0%	1112	532	580	تكنولوجيا المعلومات
Natural and physical sciences	6.4%	356	190	166	العلوم الطبيعية والفيزيائية
Creative arts	0.9%	49	39	10	الفنون الإبداعية
Health	0.4%	24	14	10	الصحة
Total	100%	5564	1578	3986	المجموع

جدول (3-4) Table(3-4)

المقبولون في كليات العلوم التطبيقية وكلية التربية بالمرستاق حسب التخصص العام والنوع

Enrolled students in the Colleges of Applied Sciences and College of Education in Rustaq according to major and gender

Major	النسبة Percentage				التخصص العام
Information technology	30.9%	542	279	263	تكنولوجيا المعلومات
Management and commerce	23.2%	406	203	203	الإدارة والمعاملات التجارية
Creative arts	18.5%	325	183	142	الفنون الإبداعية
*Education	15.2%	267	122	145	*التربية
Engineering and related technologies	9.4%	165	70	95	الهندسة والتقنيات ذات الصلة
Natural and physical sciences	2.7%	48	24	24	العلوم الطبيعية والفيزيائية
Total	100%	1753	881	872	المجموع




*Enrolled students in the College of Education in Rustaq

*الطلبة المقبولون بكلية التربية بالمرستاق







جدول (3-5) Table(3-5)

المقبولون في كلية التربية بالمرستاق في برنامج توطين الوظائف التدريسية بالقرى البعيدة حسب اسم البرنامج والنوع

Enrolled students in the Omanization of the Teaching Jobs in Remote Villages Program at College of Education in Rustaq according to program name and gender




Program name	النسبة Percentage				اسم البرنامج
Bachelor of Education (Biology)	38.6%	27	19	8	بكالوريوس التربية (احياء)
Bachelor of Education (Mathematics)	34.3%	24	14	10	بكالوريوس التربية (رياضيات)
Bachelor of Education (Chemistry)	22.9%	16	12	4	بكالوريوس التربية (كيمياء)
Bachelor of Education (Physics)	4.3%	3	1	2	بكالوريوس التربية (فيزياء)
Total	100%	70	46	24	المجموع

جدول (3-6) Table(3-6)
طلبة الضمان الإجتماعي والدخل المحدود المقبولون في المقاعد الحكومية حسب المؤسسة التعليمية و النوع
Enrolled social welfare and low income students in the public seats according to HEI and gender

HEI	الدخل المحدود Low income			الضمان الإجتماعي Social welfare			المؤسسة التعليمية
							
Technical colleges	1201	408	793	196	66	130	الكليات التقنية
College of Applied Sciences	528	323	205	62	39	23	كليات العلوم التطبيقية
Sultan Qaboos University	485	276	209	86	56	30	جامعة السلطان قابوس
Vocational Colleges	406	163	243	63	15	48	الكليات المهنية
Oman College Of Health Sciences	179	135	44	19	13	6	كلية عمان للعلوم الصحية
Military Technological College	60	0	60	14	0	14	الكلية العسكرية التقنية
Al-Khaborah Vocational College for Marine Sciences	56	24	32	17	5	12	الكلية المهنية للعلوم البحرية بالخابورة
College of Sharia Sciences	42	20	22	6	4	2	كلية العلوم الشرعية
Total	2957	1349	1608	463	198	265	المجموع

جدول (3-7) Table(3-7)







الطلبة العمانيون من حملة الشهادات الأجنبية والدولية من داخل السلطنة وخارجها المقبولون في المقاعد الحكومية حسب المؤسسة التعليمية والنوع
Enrolled Omani students holding foreign and international certificates from the Sultanate and abroad in the public seats
according to HEI and gender

HEI	النسبة Percentage				المؤسسة التعليمية
Sultan Qaboos University	40.5%	51	10	41	جامعة السلطان قابوس
Technical colleges	32.5%	41	7	34	الكليات التقنية
College of Applied Sciences	7.9%	10	2	8	كليات العلوم التطبيقية
Vocational Colleges	7.1%	9	4	5	الكليات المهنية
Oman College Of Health Sciences	5.6%	7	3	4	كلية عمان للعلوم الصحية
Military Technological College	4.8%	6	0	6	الكلية العسكرية التقنية
Al-Khaborah Vocational College for Marine Sciences	1.6%	2	0	2	الكلية المهنية للعلوم البحرية بالخابورة
Total	100%	126	26	100	المجموع

جدول (3-8) Table(3-8)

الطلبة العمانيون من حملة الشهادات الأجنبية والدولية من خارج السلطنة وشهادات تعادل دبلوم التعليم العام من دول مجلس التعاون الخليجي المقبولون في المقاعد الحكومية حسب المؤسسة التعليمية والنوع

Enrolled Omani students holding foreign and international certificates from outside the Sultanate and certificates equivalent to General Education Diploma (GED) from the GCC countries in the public seats according to HEI and gender

HEI	شهادات دول مجلس التعاون الخليجي Certificates from the GCC countries			*الشهادات الأجنبية والدولية من خارج السلطنة Foreign and international certificates from outside the Sultanate			المؤسسة التعليمية
							
Sultan Qaboos University	33	4	29	42	7	35	جامعة السلطان قابوس
Technical colleges	33	5	28	39	7	32	الكليات التقنية
College of Applied Sciences	10	2	8	10	2	8	كليات العلوم التطبيقية
Vocational Colleges	9	4	5	9	4	5	الكليات المهنية
Oman College Of Health Sciences	6	2	4	7	3	4	كلية عمان للعلوم الصحية
Military Technological College	6	0	6	6	0	6	الكلية العسكرية التقنية
Al-Khaborah Vocational College for Marine Sciences	2	0	2	2	0	2	الكلية المهنية للعلوم البحرية بالخابورة
Total	99	17	82	115	23	92	المجموع

*Include certificates from the GCC countries.




*تشمل شهادات دول مجلس التعاون الخليجي.

القسم الرابع
المقبولون في البعثات والمنح الداخلية للعام الأكاديمي
2021/2020م

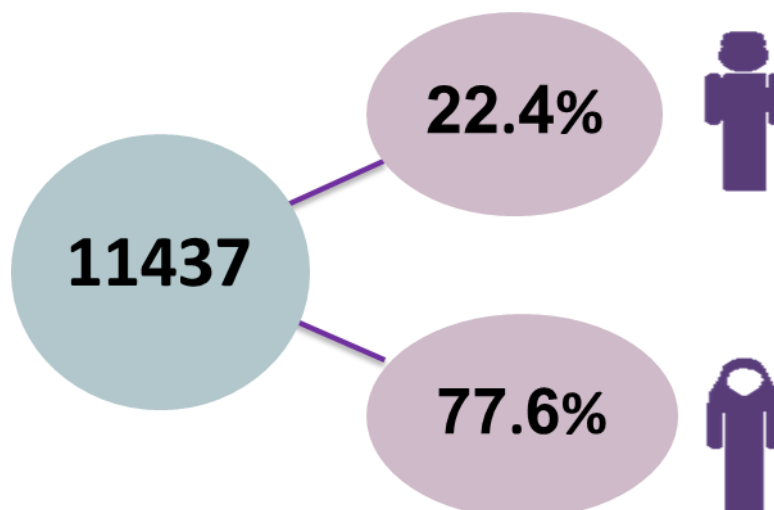
Section 4

Enrolled students in the internal scholarships and grants for the academic year 2020/2021

جدول (4-1) Table(4-1)
المقبولون في البعثات والمنح الداخلية حسب نوع البعثة والنوع
Enrolled students in the internal scholarships and grants according to scholarship type and gender

Scholarship type	النسبة Percentage				نوع البعثة
Internal Scholarships					بعثات داخلية
Full Public Internal Scholarship	61.3%	7013	5845	1168	بعثة داخلية كاملة عامة
Public internal scholarship (Diploma)	20.7%	2363	1572	791	بعثة داخلية كاملة عامة (لدرجة الدبلوم)
Low Income	5.2%	595	319	276	دخل محدود
Social Welfare	3.2%	367	263	104	ضمان إجتماعي
Total	90.4%	10338	7999	2339	المجموع
Internal Grants					منح داخلية
Partial Internal Grant Public	7.4%	844	684	160	منحة داخلية جزئية عامة
Full Public Internal Grant	2.1%	244	186	58	منحة داخلية كاملة عامة
Full Internal Grant - Social Welfare	0.1%	11	11	0	منحة داخلية كاملة للضمان الإجتماعي
Total	9.6%	1099	881	218	المجموع
Grand Total	100%	11437	8880	2557	المجموع الكلي

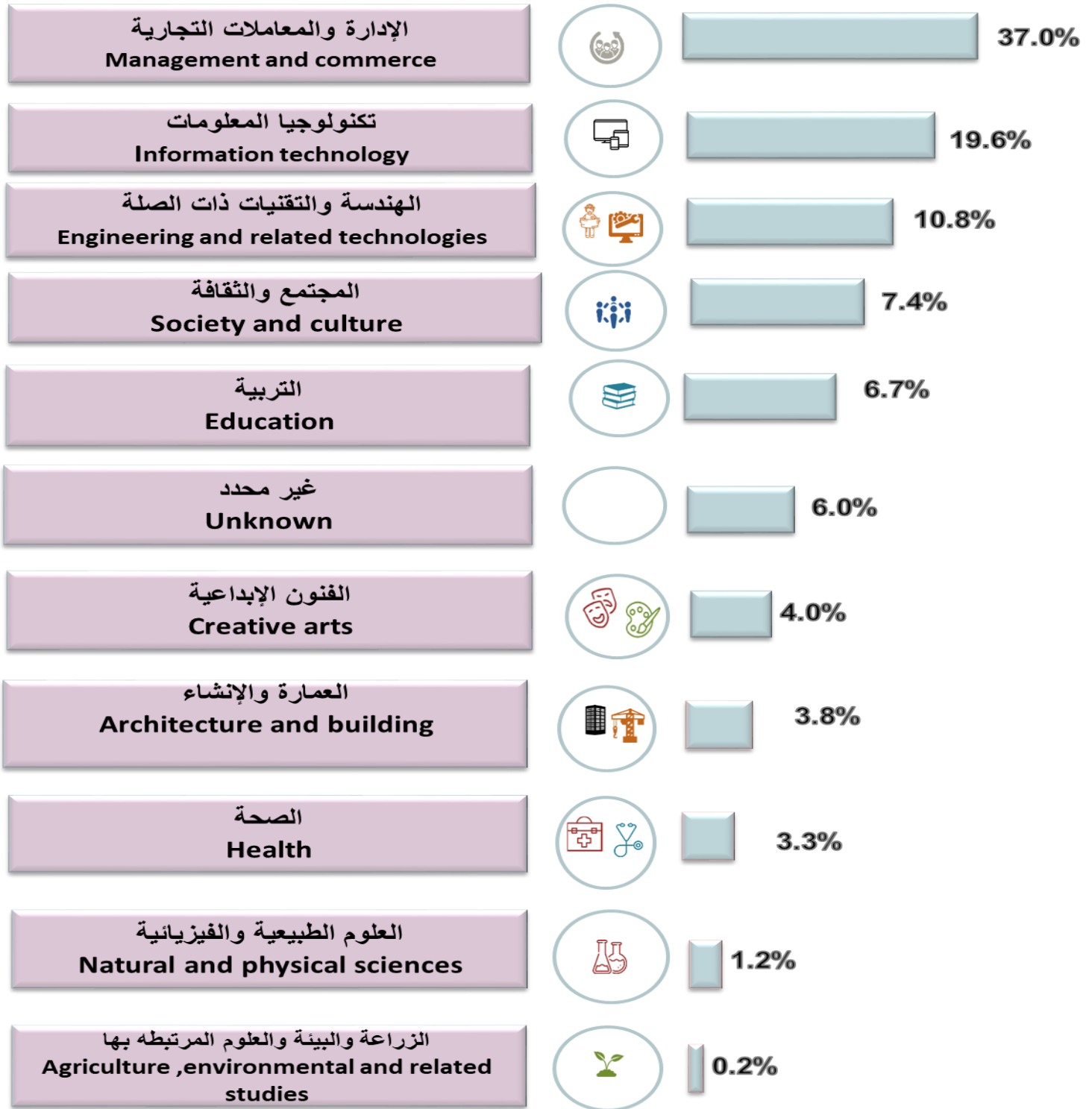
شكل (4-1) Chart (4-1)
نسبة المقبولين في البعثات والمنح الداخلية حسب النوع
Percentage of enrolled students in the internal scholarships and grants according to gender



شكل (4-2) Chart

نسبة المقبولين في البعثات والمنح الداخلية حسب التخصص العام

Percentage of enrolled students in the internal scholarships and grants according to major



غير محدد: لم يتم تحديد تخصص الطلبة المقبولين.

Not specified: The major was not specified for enrolled students.

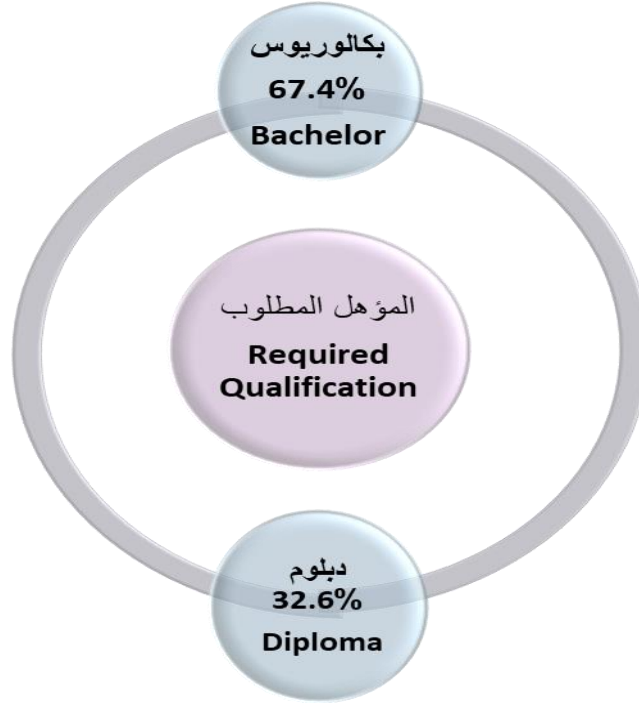
جدول (4-2) Table(4-2)
المقبولون في البعثات والمنح الداخلية حسب المؤسسة التعليمية والنوع
Enrolled students in the internal scholarships and grants according to HEI and gender

HEI	النسبة Percentage				المؤسسة التعليمية
Sohar University	10.4%	1192	868	324	جامعة صحار
University of Nizwa	9.3%	1062	784	278	جامعة نزوى
Dhofar University	8.8%	1002	749	253	جامعة ظفار
Al Sharqiyah University	7.4%	846	773	73	جامعة الشرقية
Middle East College	6.4%	728	490	238	كلية الشرق الأوسط
Buraimi University	5.4%	621	549	72	جامعة البريمي
Gulf College	5.0%	573	421	152	كلية الخليج
Modern College of Business and Science	4.5%	509	384	125	الكلية الحديثة للتجارة والعلوم
Majan College	4.0%	452	346	106	كلية مجان
German University of Technology in Oman	3.8%	431	346	85	الجامعة الألمانية للتكنولوجيا في عمان
National University of Science and Technology	3.7%	423	352	71	الجامعة الوطنية للعلوم والتكنولوجيا
Al- Buraimi College	3.1%	355	267	88	كلية البريمي
Arab Open University	3.0%	341	320	21	الجامعة العربية المفتوحة
Oman College of Management and Technology	3.0%	338	260	78	كلية عمان للإدارة والتكنولوجيا
International Maritime College Oman	2.9%	328	139	189	كلية عمان البحرية الدولية
Mazoon College	2.3%	267	234	33	كلية مزون
Muscat College	2.2%	247	175	72	كلية مسقط
Al-Zahra College for Women	2.0%	226	226	0	كلية الزهراء للبنات
College of Banking and Financial Studies	1.9%	221	153	68	كلية الدراسات المالية والمصرفية
Scientific College of Design	1.8%	208	188	20	الكلية العلمية للتصميم
Bayan College	1.7%	189	167	22	كلية البيان
Sur University College	1.6%	186	152	34	كلية صور الجامعية
Oman Tourism College	1.5%	172	154	18	كلية عمان للسياحة
Global College of Engineering and Technology	1.5%	171	136	35	الكلية العالمية للهندسة والتكنولوجيا
Muscat University	1.1%	129	109	20	جامعة مسقط
International College of Engineering & Management	1.1%	127	77	50	كلية الدولية للهندسة والإدارة
Oman Dental College	0.4%	45	41	4	كلية عمان لطب الأسنان
Topographic Sciences Institute (National Survey Authority/ Ministry of Defense)	0.2%	24	4	20	معهد العلوم الطبوغرافية (الهيئة الوطنية للمساحة/ وزارة الدفاع)
National College of Automotive Technology	%0.2	24	16	8	الكلية الوطنية لتقنية السيارات
Total	100%	11437	8880	2557	المجموع

شكل (4-3) Chart(4-3)

نسبة المقبولين في البعثات والمنح الداخلية حسب المؤهل المطلوب

Percentage of enrolled students in the internal scholarships and grants according to required qualification



شكل (4-4) Chart (4-4)

نسبة المقبولين في البعثات والمنح الداخلية حسب المحافظة







Percentage of enrolled students in the internal scholarships and grants according to governorate



جدول (4-3) Table(4-3)

طلبة الضمان الإجتماعي والدخل المحدود المقبولون في البعثات والمنح الداخلية حسب نوع البعثة والنوع




Enrolled social welfare and low income students in the internal scholarships and grants according to scholarship type and gender

Scholarship type	الدخل المحدود Low Income			الضمان الإجتماعي Social welfare			نوع البعثة
							
Internal Scholarships							بعثات داخلية
Full Public Internal Scholarship	1523	1359	164	386	321	65	بعثة داخلية كاملة عامة
Social Welfare	-	-	-	367	263	104	ضمان إجتماعي
Public internal scholarship (Diploma)	708	589	119	23	13	10	بعثة داخلية عامة (الدرجة الدبلوم)
Low Income	595	319	276	-	-	-	دخل محدود
Total	2826	2267	559	776	597	179	المجموع
Internal Grants							منح داخلية
Full Internal Grant - Social Welfare	0	0	0	11	11	0	منحة داخلية كاملة للضمان الإجتماعي
Full Public Internal Grant	83	60	23	8	7	1	منحة داخلية كاملة عامة
Partial Internal Grant Public	205	193	12	7	7	0	منحة داخلية جزئية عامة
Total	288	253	35	26	25	1	المجموع
Grand Total	3114	2520	594	802	622	180	المجموع الكلي

جدول (4-4) Table(4-4)

الطلبة العمانيون من حملة الشهادات الأجنبية والدولية من داخل السلطنة وخارجها المقبولون في البعثات والمنح الداخلية حسب نوع البعثة والنوع







Enrolled Omani students holding foreign and international certificates inside the Sultanate and abroad in the internal scholarships and grants according to scholarship type and gender

Scholarship type	النسبة Percentage				نوع البعثة
Internal Scholarships					بعثات داخلية
Full Public Internal Scholarship	76.3%	216	110	106	بعثة داخلية كاملة عامة
Public internal scholarship (Diploma)	12.7%	36	21	15	بعثة داخلية عامة (الدرجة الدبلوم)
Low Income	1.4%	4	4	0	دخل محدود
Social Welfare	2.5%	7	3	4	ضمان إجتماعي
Total	92.9%	263	138	125	المجموع
Internal Grants					منح داخلية
Partial Internal Grant Public	4.2%	12	4	8	منحة داخلية جزئية عامة
Full Public Internal Grant	2.8%	8	6	2	منحة داخلية كاملة عامة
Total	7.1%	20	10	10	المجموع
Grand Total	100%	283	148	135	المجموع الكلي

جدول (4-5) Table(4-5)

الطلبة العمانيون من حملة الشهادات الأجنبية والدولية من خارج السلطنة وشهادات تعادل دبلوم التعليم العام من دول مجلس التعاون الخليجي المقبولون في البعثات والمنح الداخلية حسب نوع البعثة والنوع

Enrolled Omani students holding foreign and international certificates from outside the Sultanate and certificates equivalent to General Education Diploma (GED) from the GCC countries in the internal scholarships and grants according to scholarship type and gender

Scholarship type	شهادات دول مجلس التعاون الخليجي Certificates from the GCC countries			الشهادات الأجنبية والدولية من خارج السلطنة Foreign and international certificates from outside the Sultanate			نوع البعثة
							
Internal Scholarships							بعثات داخلية
Full Public Internal Scholarship	174	82	92	180	86	94	بعثة داخلية كاملة عامة
Public internal scholarship (Diploma)	35	20	15	35	20	16	** بعثة داخلية عامة (الدرجة الدبلوم)
Social Welfare	7	3	4	7	3	4	ضمان إجتماعي
Low Income	4	4	0	4	4	0	دخل محدود
Total	220	109	111	226	113	114	المجموع
Internal Grants							منح داخلية
Partial Internal Grant Public	9	4	5	11	4	7	منحة داخلية جزئية عامة
Full Public Internal Grant	8	6	2	8	6	2	منحة داخلية كاملة عامة
Total	17	10	7	19	10	9	المجموع
Grand Total	237	119	118	245	123	123	المجموع الكلي

*Include certificates from the GCC countries.




* تشمل شهادات دول مجلس التعاون الخليجي.

** تشمل معهد العلوم الطوبوغرافية (الهيئة الوطنية للمساحة /وزارة الدفاع) Topographic Sciences Institute (National Survey Authority/ Ministrv of Defense)

جدول (4-6) Table(4-6)

المقبولون في البعثات والمنح الداخلية في برنامج توظيف الوظائف التدريسية بالقرى البعيدة حسب اسم البرنامج والنوع

Enrolled students in the Omanization of the Teaching Jobs in Remote Villages Program at the internal scholarships and grants according to program name and gender

Program name	النسبة Percentage				اسم البرنامج
Bachelor in Education (First Field)	43.3%	29	29	0	بكالوريوس التربية (مجال أول)
Bachelor in Education (Arabic language)	31.3%	21	17	4	بكالوريوس التربية (اللغة العربية)
Bachelor of Education field	17.9%	12	9	3	بكالوريوس التربية (اللغة الإنجليزية)
Bachelor in Education (Second Field)	7.5%	5	5	0	بكالوريوس التربية (مجال ثاني)
Total	100%	67	60	7	المجموع

القسم الخامس
المقبولون في البعثات والمنح الخارجية
للعام الأكاديمي 2021/2020م




Section 5

**Enrolled students in external scholarships and grants
for the academic year
2020/2021**

جدول (5-1) Table(5-1)

المقبولون في البعثات والمنح الخارجية حسب نوع البعثة والنوع

Enrolled students in the external scholarships and grants according to scholarship type and gender

Scholarship type	النسبة Percentage				نوع البعثة
External scholarships					بعثات خارجية
External Scholarship	84.4%	650	285	365	بعثة خارجية
Direct Entry Scholarship	9.6%	74	32	42	بعثة القبول المباشر
Total	94%	724	317	407	المجموع
External grants					منح خارجية
Full External Grant	1.6%	12	9	3	منحة خارجية كاملة
Partial External Grant	4.4%	34	30	4	منحة خارجية جزئية
Total	6%	46	39	7	المجموع
Grand Total	100%	770	356	414	المجموع الكلي




شكل (5-1) Chart (5-1)

نسبة المقبولين في البعثات والمنح الخارجية حسب النوع

Percentage of enrolled students in the external scholarships and grants according to gender



جدول (5-2) Table
المقبولون في البعثات والمنح الخارجية حسب الدولة والنوع
Enrolled students in the external scholarships and grants according to country and gender

Country	النسبة Percentage				الدولة
GCC Countries					دول مجلس التعاون
Kuwait	3.8%	29	27	2	الكويت
Bahrain	3.5%	27	24	3	البحرين
United Arab Emirates	0.9%	7	7	0	الامارات العربية المتحدة
Qatar	0.3%	2	2	0	قطر
Total	8.4%	65	60	5	المجموع
Arabic Countries					الدول العربية
Jordan	0.9%	7	1	6	الاردن
Egypt	0.6%	5	2	3	جمهورية مصر العربية
Total	1.6%	12	3	9	المجموع
Foreign Countries					الدول الأجنبية
United Kingdom	19.1%	147	87	60	المملكة المتحدة
United States of America	14.3%	110	26	84	الولايات المتحدة الأمريكية
Australia	7.1%	55	25	30	استراليا
Canada	6.5%	50	13	37	كندا
Ireland	5.6%	43	21	22	ايرلندا
Germany	5.1%	39	14	25	المانيا
New Zealand	4.3%	33	23	10	نيوزلندا
France	3.1%	24	7	17	فرنسا
Malaysia	2.5%	19	4	15	ماليزيا
Netherlands	2.3%	18	3	15	هولندا
Cyprus	1.3%	10	8	2	قبرص
Other Countries	18.8%	145	62	83	دول أخرى
Total	90%	693	293	400	المجموع
Grand Total	100%	770	356	414	المجموع الكلي

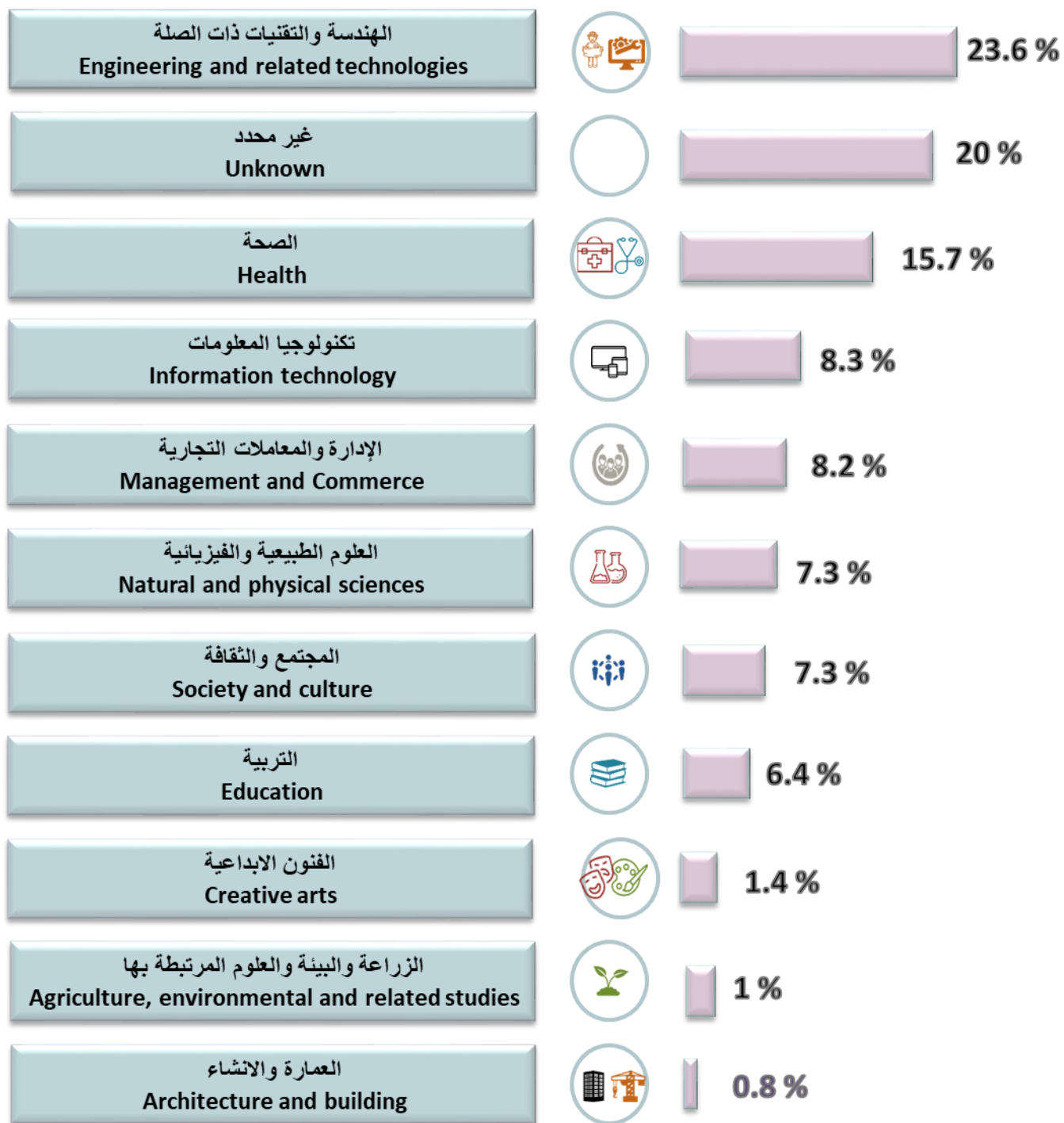
*The student can choose the Country of study.

*الطالب مخير في إختيار دولة الدراسة.

شكل (5-2) Chart

نسبة المقبولين في البعثات والمنح الخارجية حسب التخصص العام

Percentage of enrolled students in the external scholarships and grants according to major









غير محدد: لم يتم تحديد تخصص الطلبة المقبولين.

Not specified: The major was not specified for enrolled students.

جدول (5-3) Table(5-3)

طلبة الضمان الإجتماعي والدخل المحدود المقبولون في البعثات والمنح الخارجية حسب نوع البعثة والنوع

Enrolled social welfare and low income students in the external scholarships and grants according to scholarship type and gender

Scholarship type	الدخل المحدود Low Income			الضمان الإجتماعي Social welfare			نوع البعثة
							
External Scholarships							بعثات خارجية
External Scholarship	27	10	17	10	6	4	بعثة خارجية
Direct Entry Scholarship	1	0	1	0	0	0	بعثة القبول المباشر
Total	28	10	18	10	6	4	المجموع
External Grants							منح خارجية
Full External Grant	6	5	1	2	2	0	منحة خارجية كاملة
Partial External Grant	4	3	1	0	0	0	منحة خارجية جزئية
Total	10	8	2	2	2	0	المجموع
Grand Total	38	18	20	12	8	4	المجموع الكلي

شكل (5-3) Chart (5-3)




نسبة المقبولين في البعثات والمنح الخارجية حسب المحافظة

Percentage of enrolled students in the external scholarships and grants according to governorate



جدول (5-4) Table (5-4)






الطلبة العمانيون من حملة الشهادات الأجنبية والدولية من داخل السلطنة وخارجها المقبولون في البعثات والمنح الخارجية حسب نوع البعثة والنوع
Enrolled Omani students holding foreign and international certificates inside the Sultanate and abroad in the external scholarships and grants according to scholarship type and gender

Scholarship type	النسبة Percentage				نوع البعثة
External Scholarships					بعثات خارجية
External Scholarship	59.6%	65	35	30	بعثة خارجية
Direct Entry Scholarship	34.9%	38	20	18	بعثة القبول المباشر
Total	94.5%	103	55	48	المجموع
External Grants					منح خارجية
Partial External Grant	2.8%	3	3	0	منحة خارجية جزئية
Full External Grant	2.8%	3	2	1	منحة خارجية كاملة
Total	5.5%	6	5	1	المجموع
Grand Total	100%	109	60	49	المجموع الكلي

جدول (5-5) Table (5-5)

الطلبة العمانيون من حملة الشهادات الأجنبية والدولية من خارج السلطنة وشهادات تعادل دبلوم التعليم العام من دول مجلس التعاون الخليجي المقبولون في البعثات والمنح الخارجية حسب نوع البعثة والنوع

Enrolled Omani students holding foreign and international certificates from outside the Sultanate and certificates equivalent to General Education Diploma (GED) from the GCC countries in the external scholarships and grants according to scholarship type and gender

Scholarship type	شهادات دول مجلس التعاون الخليجي Certificates from the GCC countries			*الشهادات الأجنبية والدولية من خارج السلطنة Foreign and international certificates from outside the Sultanate			نوع البعثة
							
External Scholarships							بعثات خارجية
External Scholarship	17	8	9	24	13	11	بعثة خارجية
Direct Entry Scholarship	3	2	1	9	6	3	بعثة القبول المباشر
Total	20	10	10	33	19	14	المجموع
External Grants							منح خارجية
Partial External Grant	3	3	0	3	3	0	منحة خارجية جزئية
Full External Grant	2	1	1	2	1	1	منحة خارجية كاملة
Total	5	4	1	5	4	1	المجموع
Grand Total	25	14	11	38	23	15	المجموع الكلي

*Include certificates from the GCC countries.







*تشمل شهادات دول مجلس التعاون الخليجي.

القسم السادس
مؤشرات عامة لبيانات الطلبة المقبولين
للعامين الأكاديميين 2020/2019 م و 2021/2020 م







Section 6

**General indicators of enrolled students for the
academic years 2019/2020 and 2020/2021**

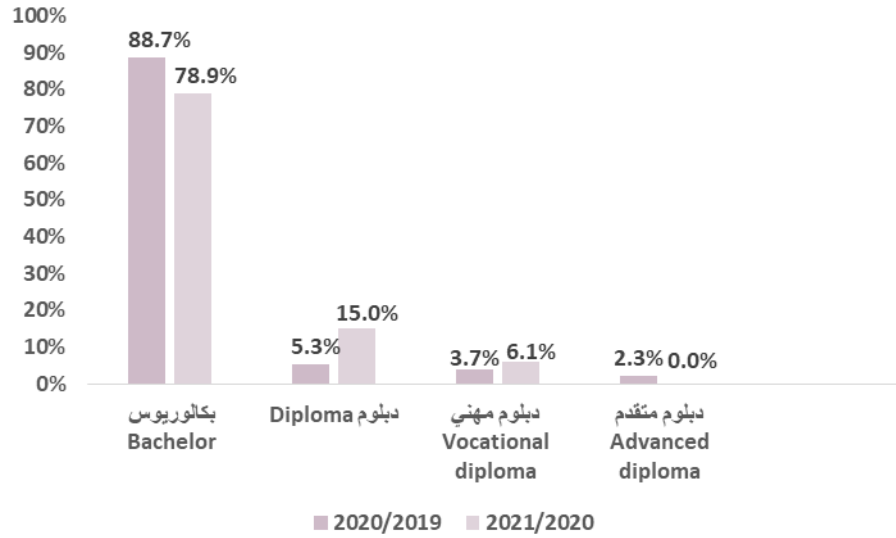
جدول (6-1) الطلبة العمانيون حسب مراحل عملية القبول الموحد والعام الأكاديمي والنوع
Omani students according to HEAC admission stages and academic year and gender

HEAC admission stages	2021/2020			2020/2019			مراحل عملية القبول الموحد
							
Applicants	41452	20967	20485	40210	20464	19746	المسجلون
Applicants with preferences	39758	20713	19045	37278	20082	17196	المتقدمون
Applicants with preferences who passed the exam	36841	19984	16857	34095	19048	15047	المتقدمون الناجحون
Applicants who got offers	26267	14814	11453	25281	14519	10762	الحاصلون على عروض
Applicants who accepted offers	25599	14451	11148	24835	14258	10577	المعتمدون
Enrolled students	25316	14276	11040	24445	14012	10433	المقبولون
Enrolled student as percentage of all applicants with preferences who passed the exam	68.7%	71.4%	65.5%	71.7%	73.6%	69.3%	نسبة المقبولين من المتقدمين الناجحين

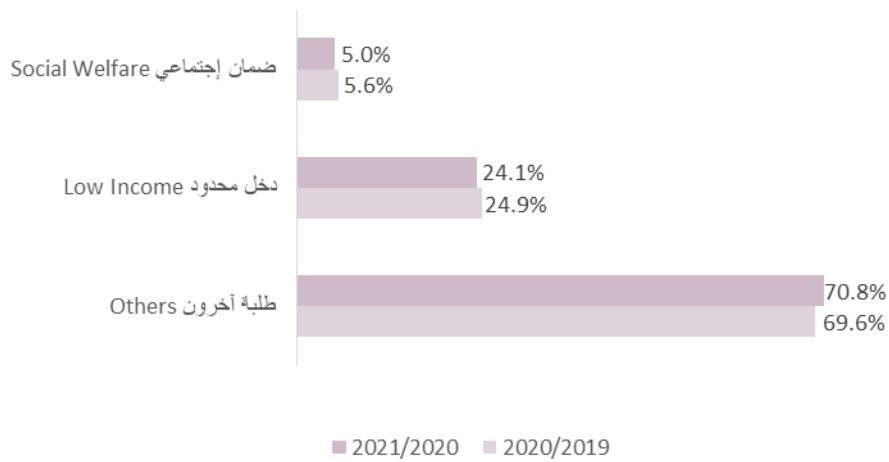
جدول (6-2) المقبولون حسب المؤهل المطلوب والعام الأكاديمي والنوع
Enrolled students according to required qualification, academic year and gender

Required qualification	2021/2020			2020/2019			المؤهل المطلوب
							
Bachelor	19975	11253	8722	21679	12740	8939	بكالوريوس
Advanced diploma	-	-	-	558	0	558	دبلوم متقدم
Diploma	3797	2501	1296	1293	873	420	دبلوم
Vocational diploma	1544	522	1022	915	399	516	دبلوم مهني
Total	25316	14276	11040	24445	14012	10433	المجموع







شكل (6-1) Chart (6-1)
نسبة المقبولين حسب العام الأكاديمي والمؤهل المطلوب
Percentage of enrolled students according to academic year and required qualification



شكل (6-2) Chart (6-2)
نسبة المقبولين حسب العام الأكاديمي وفئة الطلبة
Percentage of enrolled students according to academic year and students category









جدول (6-3) Table(6-3)
المقبولون حسب المحافظة والعام الأكاديمي والنوع
Enrolled students according to governorate, academic year and gender

Governorate	نسبة التغير Annual change rate	2021/2020			2020/2019			المحافظة
								
Muscat	6.7%	6015	3251	2764	5637	3130	2507	مسقط
Al Batinah North	0.5%	4375	2594	1781	4352	2607	1745	شمال الباطنة
Ad Dakhliyah	4.5%	3922	2162	1760	3754	2054	1700	الداخلية
Al Batinah South	2.8%	3003	1799	1204	2921	1724	1197	جنوب الباطنة
Ash Sharqiyah North	5.2%	1838	1016	822	1747	997	750	شمال الشرقية
Ash Sharqiyah South	5.5%	1798	1076	722	1705	1010	695	جنوب الشرقية
Adh Dhahirah	3.8%	1658	952	706	1597	933	664	الظاهرة
Dhofar	2.8%	1621	843	778	1577	880	697	ظفار
Al Buraymi	-10.3%	663	357	306	739	439	300	البريمي
Musandam	-7.3%	267	142	125	288	170	118	مسندم
Al Wusta	25.2%	149	82	67	119	65	54	الوسطى
*Not Specified	-22.2%	7	2	5	9	3	6	*غير محدد
Total	3.6%	25316	14276	11040	24445	14012	10433	المجموع

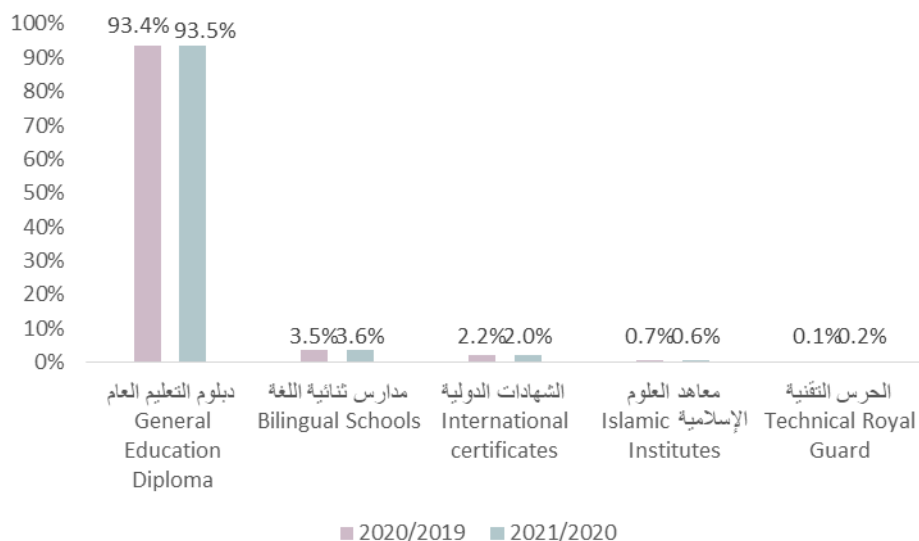
*الطلبة العمانيون الحاصلون على شهادة دبلوم التعليم العام ومايعادله ولم يحددوا اسم المحافظة.

*Omani students who passed the General Education Diploma and its equivalent and their governorate name does not specified.

جدول (6-4) Table(6-4)
المقبولون حسب نوع الشهادة والعام الأكاديمي والنوع
Enrolled students according to type of certificate, academic year and gender

Type of certificate		2021/2020			2020/2019			نوع الشهادة
								
General Education Diploma	23678	13699	9979	22830	13338	9492	دبلوم التعليم العام	
Bilingual Schools	920	343	577	863	391	472	مدارس ثنائية اللغة	
International certificates	518	234	284	540	283	257	الشهادات الدولية	
Islamic Institutes	147	0	147	179	0	179	معاهد العلوم الإسلامية	
Technical Royal Guard	53	0	53	33	0	33	الحرس التقنية	
Total	25316	14276	11040	24445	14012	10433	المجموع	







شكل (6-3) Chart (6-3)
نسبة المقبولين حسب العام الأكاديمي ونوع الشهادة
Percentage of enrolled students according to academic year and type of certificate



جدول (6-5) Table (6-5)
نسبة المقبولين من المتقدمين الناجحين حسب فئة الطالب والعام الأكاديمي
Percentage of enrolled students from all passed students according to student category and academic year

Students category	نسبة المقبولين من المتقدمين الناجحين من نفس الفئة Percentage of enrolled students from all passed students	المقبولون Enrolled students	المتقدمون الناجحون Applicants with preferences who passed exam	فئة الطلبة	العام الأكاديمي Academic year
Social welfare	61.5%	1362	2215	الضمان الإجتماعي	2020/2019
Low income	61.8%	6079	9833	الدخل المحدود	
Others	77.1%	17004	22047	طلبة آخرون	
Total	71.7%	24445	34095	المجموع	
Social welfare	58.0%	1277	2201	الضمان الإجتماعي	2021/2020
Low income	61.2%	6109	9991	الدخل المحدود	
Others	72.7%	17930	24649	طلبة آخرون	
Total	68.7%	25316	36841	المجموع	
Annual change rate	-4.2%	3.6%	8.1%	نسبة التغير	

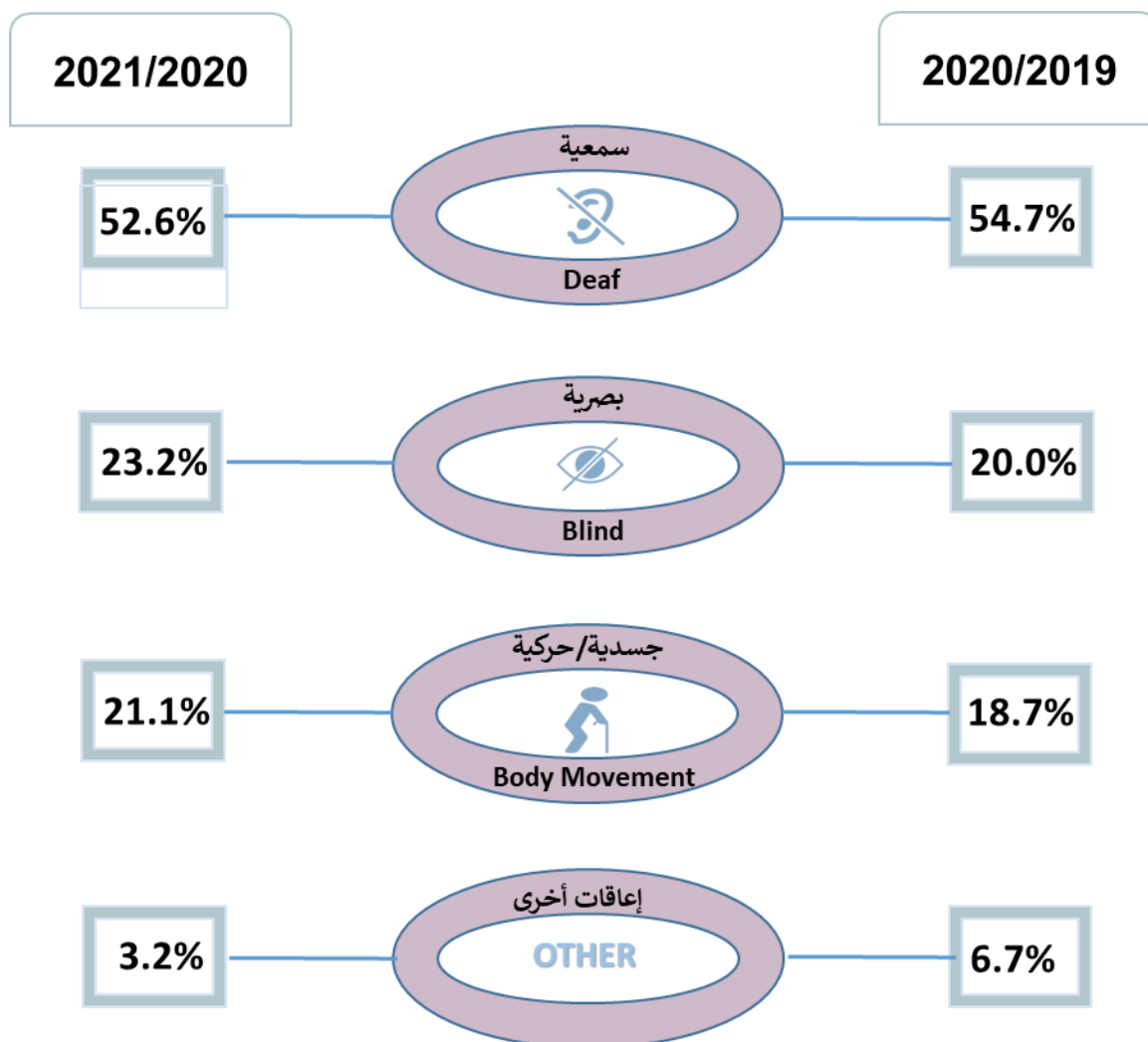
جدول (6-6) Table
المقبولون حسب التخصص العام والعام الأكاديمي والنوع
Enrolled students according to major, academic year and gender

Major	2021/2020			2020/2019			التخصص العام
							
Management and commerce	6867	4293	2574	7325	4380	2945	الإدارة والمعاملات التجارية
Engineering and related technologies	6095	1699	4396	6187	1798	4389	الهندسة والتقنيات ذات الصلة
Information technology	3960	2497	1463	3160	2366	794	تكنولوجيا المعلومات
Society and culture	1610	1285	325	1668	1274	394	المجتمع والثقافة
Natural and physical sciences	1062	608	454	1354	919	435	العلوم الطبيعية والفيزيائية
Health	1399	1087	312	1457	1125	332	الصحة
Education	1491	883	608	1367	858	509	التربية
Creative arts	873	644	229	865	647	218	الفنون الإبداعية
Agriculture, environmental and related studies	540	239	301	444	240	204	الزراعة والبيئة والعلوم المرتبطة بها
Architecture and building	445	411	34	268	231	37	العمارة والإنشاء
Religion and philosophy	134	55	79	133	56	77	الدين والفلسفة
*Not Specified	840	575	265	217	118	99	*غير محدد
Total	25316	14276	11040	24445	14012	10433	المجموع

*The major does not specified for enrolled

*لم يتم تحديد تخصص الطلبة المقبولين.

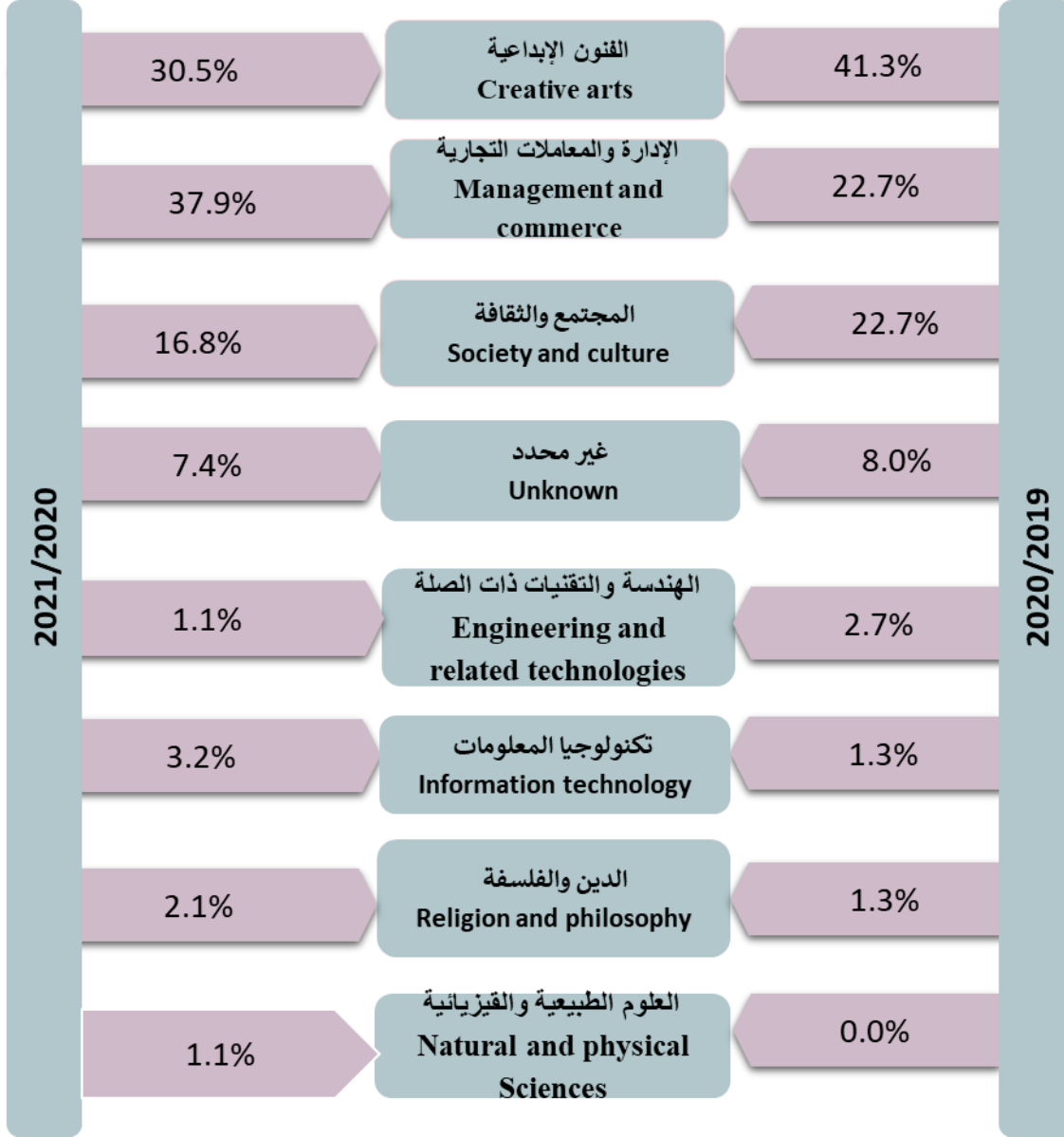
شكل (6-4) Chart
نسبة الطلبة ذوي الإعاقات المقبولين حسب العام الأكاديمي ونوع الإعاقة
Percentage of enrolled disabled students according to academic year and type of disability



جدول (6-7) Table
الطلبة ذوو الإعاقات المقبولون حسب العام الأكاديمي ونوع البعثة والنوع
Enrolled disabled students according to academic year, scholarship type and gender

Scholarship type	2021/2020			2020/2019			نوع البعثة
	♂	♀	♂	♂	♀	♂	
Public seat	39	15	24	21	11	10	مقعد حكومي
Full Public Internal Scholarship	49	24	25	48	28	20	بعثة داخلية كاملة عامة
External Scholarship	7	1	6	6	3	3	بعثة خارجية
Total	95	40	55	75	42	33	المجموع

شكل (6-5) Chart
نسبة الطلبة ذوي الإعاقات المقبولين حسب العام الأكاديمي والتخصص العام
Percentage of enrolled disabled students according to academic year and major



غير محدد: لم يتم تحديد تخصص الطلبة المقبولين.

Not specified: The major was not specified for enrolled students.

جدول (6-8) Table (6-8)
المتقدمون الناجحون والمقبولون حسب العام الأكاديمي
Applicants with preferences who passed the exam & enrolled students according to academic year

Status	****نسبة التغير Annual change rate	2021/2020***	2020/2019**	2019/2018*	الحالة
passed students	6.9%	36841	34095	34452	المتقدمون الناجحون
Enrolled students	6.2%	25316	24445	23837	المقبولون
Percentage of enrolled students from all passed students	-0.7%	68.7%	71.7%	69.2%	نسبة المقبولين من المتقدمين الناجحين

* عدد المقبولين حتى تاريخ 23/1/2019 .
 ** عدد المقبولين حتى تاريخ 16/12/2019 .
 *** عدد المقبولين حتى تاريخ 7/1/2021 .
 **** تمثل نسبة التغير بين العامين الأكاديميين 2019/2018 و 2021/2020
 **** It represents the annual change rate between academic years 2018/2019 and 2020/2021

B

المعتمدون
25599

☎ 24340715 - 24340741

☎ 24340753 - 24340702

🌐 WWW.HEAC.GOV.OM

المقبولون
25316

المسجلون
41452