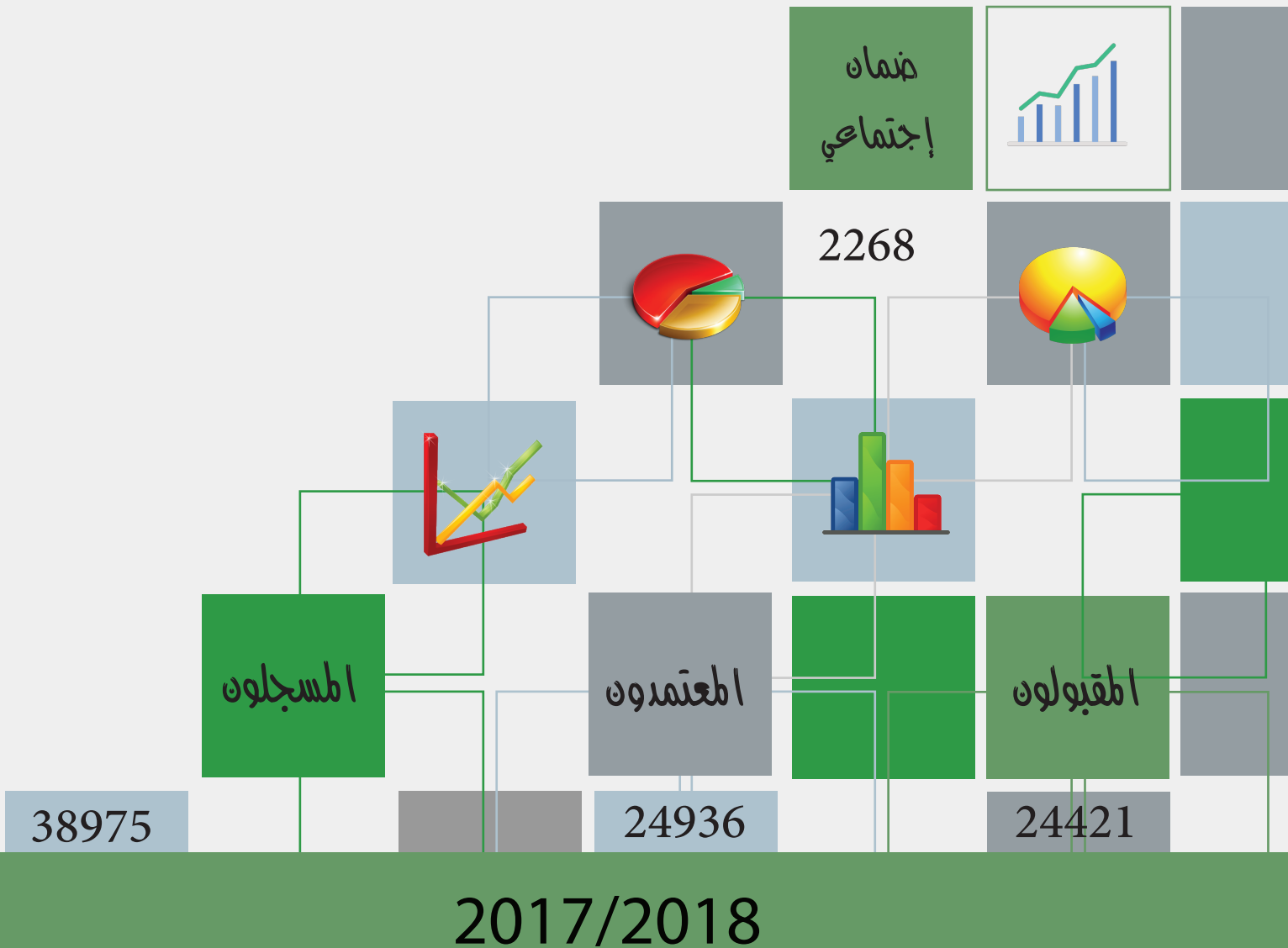


التقرير الإحصائي السنوي للقبول الموحد

Higher Education Admission Statistics





حضرة صاحب الجلالة السلطان قابوس بن سعيد المعظم
حفظه الله ورعاه



**التقرير الإحصائي السنوي للقبول الموحد للعام
الأكاديمي 2018/2017م**

***Higher Education Admission Statistics for
the academic year 2017/2018***

Contents	الصفحة Page	المحتوى
Introduction	4-6	المقدمة
Definitions	7-10	تعريفات
List of tables and charts	11-19	قائمة الجداول والرسوم البيانية
Section 1: Data of students of the General Education Diploma and its equivalent for the school year 2016/2017 according to data of the Ministry of Education	20-25	القسم الأول: بيانات طلبة دبلوم التعليم العام وما يعادله للعام الدراسي 2017/2016م حسب بيانات وزارة التربية والتعليم
Section 2: General statistics for the academic year 2017/2018	26-35	القسم الثاني: إحصاءات عامة للعام الأكاديمي 2018/2017م
Section 3: Enrolled students in public seats for the academic year 2017/2018	36-44	القسم الثالث: المقبولون في المقاعد الحكومية للعام الأكاديمي 2018/2017م
Section 4: Enrolled students in internal scholarships and grants for the academic year 2017/2018	45-51	القسم الرابع: المقبولون في البعثات والمنح الداخلية للعام الأكاديمي 2018/2017م
Section 5: Enrolled students in external scholarships and grants for the academic year 2017/2018	52-58	القسم الخامس: المقبولون في البعثات والمنح الخارجية للعام الأكاديمي 2018/2017م
Section 6: General indicators of enrolled students data for academic years 2016/2017 and 2017/2018	59-68	القسم السادس: مؤشرات عامة لبيانات الطلبة المقبولين للعامين الأكاديميين 2017/2016 و 2018/2017

المقدمة



Introduction

نظام القبول الإلكتروني الموحد

ضمن سعيها إلى تطوير وتسهيل آليات العمل وتبسيط إجراءات الحصول على الخدمات التي تقدمها للطالب قامت وزارة التعليم العالي بتطوير وتبسيط إجراءات تقديم طلبات الإلتحاق بمؤسسات التعليم العالي، ومن هذا المنطلق تم إنشاء نظام القبول الإلكتروني ليقوم بمهمة تقديم هذه الطلبات إلكترونياً، حيث بدأ العمل في استقبال طلبات الإلتحاق إلكترونياً في عام 2006 م. ويقوم بإدارة وتنفيذ النظام مركز القبول الموحد، والذي يعتبر إحدى المديریات العامة التابعة لهذه الوزارة، حيث يقوم بالتنسيق مع الجهات المعنية لإلحاق الطلبة الذين أنهوا دراساتهم بدبلوم التعليم العام وما يعادله بمؤسسات التعليم العالي. وهو بذلك ينظم إجراءات تقديم طلبات الحصول على مقاعد دراسية بمختلف مؤسسات التعليم العالي باستخدام طلب التحاق واحد. ويتم تحديد المقعد الدراسي للطالب بناءً على احتساب المعدل التنافسي والذي قد يختلف من برنامج لآخر لنفس الطالب، حيث يقوم النظام بحساب المعدل التنافسي للطالب في كل برنامج تقدم إليه.

طبيعة ونوع البيانات

استخرجت بيانات هذا التقرير من قاعدة بيانات نظام القبول الإلكتروني، وتشمل الفترة الممتدة من تاريخ 6 أغسطس 2017 وحتى تاريخ 6 ديسمبر 2017، وقد أظهرت هذه البيانات أنه تم عرض 29852 مقعداً دراسياً للمسجلين في النظام من أصل 38975 مسجلاً، و 33013 متقدماً ناجحاً في دبلوم التعليم العام وما يعادله.

والأرقام أعلاه تعكس عمل نظام القبول الموحد خلال تلك الفترة ومؤشرات تقديم الطلبات للإلتحاق بمؤسسات التعليم العالي حسب متطلباتها في كل برنامج دراسي، مع الإشارة إلى أن البيانات الواردة في هذا التقرير لا تعكس بالضرورة بيانات الطلبة الجدد على مقاعد الدراسة في مؤسسات التعليم العالي نظراً للإنتقالات أو الإنسحابات أو التأجيل من وقت لآخر للطلبة في الجامعات أو الكليات بالسلطنة.

ملاحظة:

$$\bullet \text{ نسبة التغير} = \frac{\text{(العدد في السنة الأخيرة - العدد في السنة الأولى)}}{\text{العدد في السنة الأولى}} * 100$$

The electronic admission system (EAS)

It became apparent over a number of years that the way in which applicants were enrolled in Higher Education Institutions (HEIs) could be improved. To simplify the application procedures, the Ministry of Higher Education established a new system which enabled applicants to apply electronically, in one single application, to any HEI, through electronic admission system (EAS). Applicants are allocated seats according to General Education Diploma and, their “weighted average score” in General Education Diploma and its equivalent. The new system operated for the first time in 2006.

Type and nature of data

The data was extracted from the EAS database and covered the period from 6th August 2017 (first allocation), up to 6th December 2017. During this period, 29852 applicants were offered seats out of 38975 applicants and out of 33013 applicants who passed exam with preferences.

These data illustrate the activities of EAS during that period and the response of students to the programs offered to them.


It should be considered that the data in this report do not necessarily reflect the actual number of new applicants at different higher education institutions since self-supporting applicants do not have to apply, at present, through the HEAC to study at private institutions.


Note:

- Annual change rate = $\frac{(\text{No. in last year} - \text{No. in first year})}{\text{No. in first year}} * 100$

تعريفات

دلالات الرموز

 : يمثل الذكور.

 : يمثل الإناث.

إجراءات التسجيل والقبول

المسجلون: هم طلبة دبلوم التعليم العام وما يعادله الحاصلين على رقم تسجيل بنظام القبول الإلكتروني سواءً قاموا بوضع خياراتهم من البرامج الدراسية أم لم يضعوها.

المتقدمون: هم الطلبة الذين حصلوا على رقم تسجيل بنظام القبول الإلكتروني ووضعوا خياراتهم من البرامج الدراسية الحكومية أو البعثات أو المنح الداخلية والخارجية، وذلك قبل ظهور نتائج امتحانات دبلوم التعليم العام.

المتقدمون الناجحون: هم الطلبة الناجحون في إمتحانات دبلوم التعليم العام وما يعادله الذين حصلوا على رقم تسجيل بنظام القبول الإلكتروني ووضعوا خياراتهم من البرامج الدراسية الحكومية أو البعثات أو المنح الداخلية والخارجية.

المتقدمون المكملون: هم الطلبة الناجحون في دبلوم التعليم العام وما يعادله من حملة الشهادات الأجنبية والدولية من داخل السلطنة وخارجها الذين حصلوا على رقم تسجيل بنظام القبول الإلكتروني ووضعوا خياراتهم من البرامج الدراسية الحكومية أو البعثات أو المنح الداخلية والخارجية، والذين أرسلوا وثائقهم المطلوبة عبر النظام.

الحاصلون على عروض: الطلبة الذين حصلوا على عروض للقبول في أحد البرامج الدراسية عن طريق نظام القبول الإلكتروني.

غير الحاصلين على عروض: الطلبة الذين لم يحصلوا على أي عروض للقبول في البرامج الدراسية من نظام القبول الإلكتروني.

المعتمدون: الطلبة الذين حصلوا على عروض للقبول في البرامج الدراسية وقبلوا العروض ولكن لم يقوموا بإستكمال إجراءات التسجيل بمؤسسات التعليم العالي .

المقبولون: الطلبة الذين اعتمدوا العروض المقدمة لهم وقاموا بإنهاء إجراءات التسجيل في المؤسسات التي قبلوا بها، وأصبحوا طلبة جدد مقيدون بهذه المؤسسات.

فئات الطلبة

طلبة الضمان الاجتماعي: هم فئة الطلبة الذين لديهم رقم ضمان اجتماعي ويستلمون راتب ضمان شهري من وزارة التنمية الاجتماعية، ولهم الحق في التقدم لجميع البرامج الدراسية على النفقة الحكومية بما فيها البعثات والمنح الخارجية، وقد خصصت للمستحقين لهذه الفئة بعثات داخلية كاملة تشمل كامل الرسوم الدراسية بالإضافة إلى مخصص شهري.

طلبة الدخل المحدود: هم فئة الطلبة الذين رواتب أولياء أمورهم لا تتجاوز 600 ريالاً عمانياً، ولهم الحق في التقدم لجميع البرامج الدراسية على النفقة الحكومية بما فيها البعثات والمنح الخارجية كما تم تخصيص بعثات داخلية لهم مدفوعة الرسوم الدراسية، وعلى الطلبة الذين يُقبلون في أحد البرامج الدراسية المخصصة لهذه الفئة تقديم ما يثبت انتمائهم لها، أما من يقبل في برامج حكومية أخرى فلا يُلزم بتقديم ما يثبت ذلك.

طلبة آخرون: هم فئة الطلبة الذين ليسوا من فئة طلبة الضمان الاجتماعي ولا الدخل المحدود، ولهم الحق في التقدم لجميع البرامج الدراسية على النفقة الحكومية عدا البرامج الخاصة بطلبة الضمان الاجتماعي وطلبة الدخل المحدود.

الطلبة العمانيون من حملة الشهادات الأجنبية والدولية: هم فئة الطلبة العمانيين الحاصلين على شهادات تعادل دبلوم التعليم العام من مدارس داخل أو خارج السلطنة وتقدموا بطلبات للإلتحاق ببعض مؤسسات التعليم العالي في نظام القبول الإلكتروني.

الطلبة ذوو الإعاقات: هم الطلبة الذين لديهم إعاقات بدنية أو حسية وتقدموا بطلبات للإلتحاق ببعض مؤسسات التعليم العالي التي تهيئ لهم الوسائل والإمكانيات التي تمكنهم من الإلتحاق ببعض البرامج الدراسية الملائمة المطروحة بها.

Definitions

Codes indicators



: indicates males.



: indicates females.

Applications & procedures

Applicants: Those are students of the General Education Diploma and equivalent who apply through the Electronic Admission System (EAS) and who receive EAS Registration Numbers.

Applicants with preferences: Applicants who have chosen their programs of study (before they sit for the General Education Diploma) according to preferences, whether they have chosen their preference of programs or not.

Applicants with preferences who passed exam: Students who passed the General Education Diploma and its equivalent and have chosen their preferences of programs.

Applicants who completed requirements: Students, who passed the General Education Diploma and equivalent, registered in the system, have chosen their preferences of programs, and delivered the required documents to HEAC system.

Applicants who got offers: Applicants who were offered programs.

Applicants without offers: Applicants who were not offered programs.

Applicants who accepted offers: Applicants who accepted offers, but have not yet registered at a higher education institution or completed requirements.

Enrolled students: Applicants, who confirmed acceptance of their offers, completed the registration procedures at the appropriate higher education institution.

Students categories

Social welfare applicants: These are applicants identified by the Ministry of Social Development as belonging to families who have a Social Welfare Number, and who receive a monthly salary from the Ministry of Social Development. These applicants may apply for public funded programs, external scholarships and internal and external grants. In addition, there are social welfare internal scholarships with full tuition fees funded and a monthly allowance for each student.

Low income applicants: These are applicants whose guardian's income does not exceed RO 600 per month. These applicants may apply for public funded programs, external scholarships and internal and external grants, in addition to low income scholarships with full tuition fees funded. Low income students shall prove their belonging to this category by providing the required documents.

Omani applicants holding Foreign Certificates: These are Omani applicants who complete their secondary education outside Oman and who sit for non-Omani examinations and submit their applications to the Electronic Admission System (EAS).

Other applicants: These are Omani applicants who are neither Social Welfare nor Low income applicants. These applicants may apply for all Public Funded Programs, except those programs dedicated to social welfare and low income.

Disabled students: They are students who have physical or sensory disabilities and apply to programs in some higher education institutions that provide facilities to enable them enroll in some academic programs appropriate for them offered by such institutions.

البرامج الدراسية

المقاعد الحكومية والبعثات والمنح: هي قائمة البرامج الدراسية المدعومة مادياً من الحكومة أو البعثات أو المنح الدراسية، دعماً مادياً كاملاً أو جزئياً.

البعثات والمنح

بعثات الضمان الاجتماعي: هي البعثات المخصصة لطلبة الضمان الاجتماعي المؤهلين للدراسة في مؤسسات التعليم العالي الخاصة داخل السلطنة، وتتكفل وزارة التعليم العالي بجميع الرسوم الدراسية والمخصصات الشهرية.

بعثات الدخل المحدود: هي البعثات المخصصة لطلبة الدخل المحدود المؤهلين للدراسة في مؤسسات التعليم العالي الخاصة داخل السلطنة، وتتكفل وزارة التعليم العالي بالرسوم الدراسية فقط.

بعثات داخلية كاملة عامة: هي مجموع البعثات المخصصة لجميع فئات الطلبة والبعثات المخصصة للإناث فقط حسب التوجيهات السامية لصاحب الجلالة السلطان قابوس بن سعيد المؤهلين للدراسة في مؤسسات التعليم العالي الخاصة داخل السلطنة، وتتكفل وزارة التعليم العالي بالرسوم الدراسية فقط.

البعثات الخارجية: هي البعثات التي تمنحها الحكومة لجميع فئات الطلبة المؤهلين بدعم مادي كامل للدراسة خارج السلطنة.

المنح الخارجية: هي المنح المقدمة من قبل بعض مؤسسات التعليم العالي خارج السلطنة ومؤسسات القطاع الخاص، وهي منح جزئية أو كاملة مخصصة لجميع فئات الطلبة العمانيين للدراسة في الخارج.

المنح الداخلية: هي المنح المقدمة من قبل بعض مؤسسات التعليم العالي الخاصة ومؤسسات القطاع الخاص داخل السلطنة للدراسة في مؤسسات التعليم العالي داخل السلطنة.

الشهادات

دبلوم التعليم العام وما يعادله: هي الشهادة التي يحصل عليها الطالب بعد إتمام الصف الثاني عشر بنجاح سواء أكانت من مدارس حكومية أو خاصة من داخل السلطنة أو خارجها.

الشهادات الدولية: هي الشهادات المعادلة لدبلوم التعليم العام والمعتمدة من قبل وزارة التربية والتعليم.

المؤهل

المؤهل المطلوب: هو المؤهل (دبلوم أو دبلوم مهني أو دبلوم متقدم أو بكالوريوس) الذي يحصل عليه الطالب عند التخرج من إحدى مؤسسات التعليم العالي.

الوزن النسبي للمعدل

المعدل التنافسي: هو (معدل درجات المواد التي درسها الطالب) × 40% + (معدل درجات مواد متطلبات التخصص) × 60%

Programs

Public seats, scholarships and grants: These are programs in either public or private institutions which are fully or partially funded by the government, scholarships or grants.

Scholarships and grants

Social welfare Scholarships: Scholarships for entitled social welfare applicants to study in private higher education institutions in the Sultanate and the Ministry covers tuition fees and provide monthly allowances.

Low income scholarships: Scholarships for entitled low income applicants to study in private higher education institutions in the Sultanate and the Ministry of Higher Education covers the tuition fees only.

Full public internal scholarships: Total of scholarships for entitled Omani applicants and scholarships for female applicants only according to the directives and orders of His Majesty to study in higher education institutions in the Sultanate and the MOHE covers tuition fees only.

External scholarships: Scholarships for all entitled Omani applicants to study at higher education institutions outside the Sultanate.

External grants: These grants are offered by some higher education institutions or organizations outside Oman and may also be fully or partially funded by the Ministry of Higher Education (MOHE). Any Omani applicant may apply for these grants.

Internal grants: These grants are offered by the private sector or private institutes to Omani applicants to study in private institutions in Oman.

Examination certificates

General Education Diploma or equivalent: The General Education Diploma and equivalent certificate which students receive after finishing Grade 12 or equivalent in public or private schools inside or outside Oman.

International Certificates: Certificates which are accepted by the Ministry of Education (MOHE) as equivalent to the General Education Diploma.

Qualification

Required qualification: The type of qualification (Bachelor or Diploma) awarded by HEIs on graduation.

Weighted “average score”

Weighted “average score” = (average grades of all subjects taken by an applicant) × 40% + (average of the subjects for a program) × 60%.

قائمة الجداول والرسوم البيانية



List of tables and charts

الصفحة	الجدول	رقم الجدول
بيانات طلبة دبلوم التعليم العام وما يعادله للعام الدراسي 2017/2016م حسب بيانات وزارة التربية والتعليم		
21	إجمالي عدد الناجحين من خريجي دبلوم التعليم العام وما يعادله حسب نوع الشهادة والنوع للعام الدراسي 2017/2016م	1-1
22	إجمالي عدد طلبة شهادة دبلوم التعليم العام وما يعادله حسب المحافظة ونتيجة الإمتحان والنوع للعام الدراسي 2017/2016م	1-2
24	إجمالي عدد طلبة شهادة دبلوم التعليم العام وما يعادله (النظاميون) حسب الفئة العمرية ونتيجة الإمتحان والنوع للعام الدراسي 2017/2016م	1-3
إحصاءات عامة للعام الأكاديمي 2018/2017م		
27	أعداد البرامج الدراسية للمقاعد الحكومية والبعثات والمنح حسب نوع التمويل للعام الأكاديمي 2018/2017م	2-1
28	إجمالي عدد الطلبة العمانيين وفقاً لمراحل عملية القبول الموحد والنوع	2-2
29	المقبولون في المقاعد الحكومية والبعثات والمنح حسب النوع	2-3
31	المقبولون حسب المحافظة والنوع	2-4
32	المتقدمون الناجحون والمقبولون حسب نوع الشهادة والنوع	2-5
33	الطلبة ذوو الإعاقات المقبولون حسب المؤسسة التعليمية والنوع	2-6
34	الطلبة العمانيين من حملة الشهادات الأجنبية والدولية من داخل وخارج السلطنة وفقاً لمراحل عملية القبول الموحد والنوع	2-7
35	الطلبة العمانيون من حملة الشهادات الأجنبية والدولية من داخل السلطنة وخارجها المقبولون حسب الدولة التي درسوا فيها والنوع	2-8
المقبولون في المقاعد الحكومية للعام الأكاديمي 2018/2017م		
37	المقبولون في المقاعد الحكومية حسب المؤسسة التعليمية والنوع	3-1
40	المقبولون في جامعة السلطان قابوس حسب التخصص العام والنوع	3-2
41	المقبولون في الكليات التقنية حسب التخصص العام والنوع	3-3
41	المقبولون في كليات العلوم التطبيقية حسب التخصص العام والنوع	3-4
42	أعداد الطلبة المقبولين في كلية العلوم التطبيقية بالمرستاق في برنامج توظيف الوظائف التدريسية بالقرى البعيدة حسب أسم البرنامج والنوع	3-5
42	طلبة الضمان الإجتماعي والدخل المحدود المقبولون في المقاعد الحكومية حسب المؤسسة التعليمية والنوع	3-6
43	الطلبة العمانيون من حملة الشهادات الأجنبية والدولية من داخل السلطنة وخارجها المقبولون في برامج المقاعد الحكومية حسب المؤسسة التعليمية والنوع	3-7
44	الطلبة العمانيون من حملة الشهادات الأجنبية والدولية من خارج السلطنة وشهادات تعادل دبلوم التعليم العام من دول مجلس التعاون الخليجي المقبولون في برامج المقاعد الحكومية حسب المؤسسة التعليمية والنوع	3-8

Table No.	Table	Page No.
Data of students of the General Education Diploma and its equivalent for the school year 2016/2017 according to data of the Ministry of Education		
1-1	Total number of graduates of the General Education Diploma and its equivalent according to the type of certificate and gender in the school year 2016/2017	21
1-2	Total number of students who sat for the General Education Diploma exam and its equivalent according to governorate, examination result and gender in the school year 2016/2017	22
1-3	Total number of students who sat for the General Education Diploma exam and its equivalent (regular students) according to the age category, examination result and gender in the school year 2016/2017	24
General statistics for the academic year 2017/2018		
2-1	Number of programs for public seats, scholarships and grants according to funding type in the academic year 2017/2018	27
2-2	Number of all Omani applicants according to HEAC admission stages and gender	28
2-3	Students enrolled in the public seats, scholarships and grants according to gender	29
2-4	Enrolled students according to governorate and gender	31
2-5	Applicants with preferences who passed exam and enrolled students according to type of certificate and gender	32
2-6	Enrolled disabled students according to HEI and gender	33
2-7	Omani applicants holding International qualification aimed from inside the Sultanate and abroad according to HEAC admission stages and gender	34
2-8	Enrolled Omani students holding foreign and international certificates from inside the Sultanate and abroad according to the country where they had studied and gender	35
Enrolled students in the public seats for the academic year 2017/2018		
3-1	Enrolled students in the public seats according to HEI and gender	37
3-2	Enrolled students in the Sultan Qaboos University according to major and gender	40
3-3	Enrolled students in the Technical Colleges according to major and gender	41
3-4	Enrolled students in the Colleges of Applied Sciences according to major and gender	41
3-5	Number of enrolled students in the Omanization of the Teaching Jobs in Remote Villages Program at Rustaq College of Applied Sciences according to specialization and gender	42
3-6	Enrolled social welfare and low income students in the public seats according to HEI and gender	42
3-7	Omani applicants holding foreign and international certificates enrolled students inside the Sultanate and abroad in the public seats according to HEI and gender	43
3-8	Number of enrolled Omani students holding foreign and international certificates from outside the Sultanate and certificates equivalent to General Education Diploma (GED) from the GCC countries for public seats according to HEI and gender	44

رقم الجدول	الجدول	الصفحة
المقبولون في البعثات والمنح الداخلية للعام الأكاديمي 2018/2017		
4-1	المقبولون في البعثات والمنح الداخلية حسب نوع التمويل والنوع	46
4-2	طلبة الضمان الإجتماعي والدخل المحدود المقبولون في البعثات والمنح الداخلية حسب النوع	49
4-3	الطلبة العمانيون من حملة الشهادات الأجنبية والدولية من داخل السلطنة وخارجها المقبولون في برامج البعثات والمنح الداخلية حسب النوع	50
4-4	الطلبة العمانيون من حملة الشهادات الأجنبية والدولية من خارج السلطنة وشهادات تعادل دبلوم التعليم العام من دول مجلس التعاون الخليجي المقبولون في برامج البعثات والمنح الداخلية حسب نوع التمويل والنوع	51
المقبولون في البعثات والمنح الخارجية للعام الأكاديمي 2018/2017		
5-1	المقبولون في البعثات والمنح الخارجية حسب نوع التمويل والنوع	53
5-2	المقبولون في البعثات والمنح الخارجية حسب الدولة والنوع	54
5-3	طلبة الضمان الإجتماعي والدخل المحدود المقبولون في البعثات والمنح الخارجية حسب نوع التمويل والنوع	55
5-4	الطلبة العمانيون من حملة الشهادات الأجنبية والدولية من داخل السلطنة وخارجها المقبولون في البعثات والمنح الخارجية حسب النوع	57
5-5	الطلبة العمانيون من حملة الشهادات الأجنبية والدولية من خارج السلطنة وشهادات تعادل دبلوم التعليم العام من دول مجلس التعاون الخليجي المقبولون في البعثات والمنح الخارجية حسب نوع التمويل والنوع	58
مؤشرات عامة لبيانات الطلبة المقبولين للعامين الأكاديميين 2018/2017 و 2017/2016		
6-1	إجمالي عدد الطلبة العمانيين حسب العام الأكاديمي ومراحل القبول الموحد والنوع	60
6-2	المقبولون حسب العام الأكاديمي والمؤهل المطلوب والنوع	61
6-3	المقبولون حسب العام الأكاديمي والمحافظة والنوع	62
6-4	المقبولون حسب العام الأكاديمي ونوع الشهادة والنوع	63
6-5	النسبة المئوية للمقبولين من فئة ما إلى المتقدمين الناجحين من تلك الفئة حسب العام الأكاديمي	64
6-6	المقبولون حسب العام الأكاديمي والتخصص العام والنوع	65
6-7	الطلبة ذوو الإعاقات المقبولون حسب العام الأكاديمي ونوع التمويل والنوع	67
6-8	المتقدمون الناجحون والمقبولون حسب العام الأكاديمي والنوع	68

Table No.	Table	Page No.
Enrolled students in the internal scholarships and grants for the academic year 2017/2018		
4-1	Enrolled students in the internal scholarships and grants according to funding type and gender	46
4-2	Enrolled social welfare and low income students in the internal scholarships and grants according to gender	49
4-3	Omani applicants holding foreign and international certificates enrolled students inside the Sultanate and abroad in the internal scholarships and grants according to gender	50
4-4	Number of enrolled Omani students holding foreign and international certificates from outside the Sultanate and certificates equivalent to General Education Diploma (GED) from the GCC countries in the internal scholarships and grants according to funding type and gender	51
Enrolled students in external scholarships and grants for the academic year 2017/2018		
5-1	Enrolled students in external scholarships and grants according to funding type and gender	53
5-2	Enrolled students in external scholarships and grants according to country and gender	54
5-3	Enrolled social welfare and low income students in external scholarships and grants according to funding type and gender	55
5-4	Omani applicants holding foreign and international certificates enrolled students inside the Sultanate and abroad in external scholarships and grants according to gender	57
5-5	Number of enrolled Omani students holding foreign and international certificates from outside the Sultanate and certificates equivalent to General Education Diploma (GED) from the GCC countries in the external scholarships and grants according to funding type and gender	58
General indicators of enrolled students data for academic years 2016/2017 and 2017/2018		
6-1	All Omani students according to academic year and HEAC admission stages and gender	60
6-2	Enrolled students according to academic year, required qualification and gender	61
6-3	Enrolled students according to academic year, governorate and gender	62
6-4	Enrolled students according to academic year, type of certificate and gender	63
6-5	Enrolled students from a certain category as percentage of all applicants with preferences who passed exam from that category according to academic year	64
6-6	Enrolled students according to academic year, major and gender	65
6-7	Enrolled disabled students according to academic year, funding type and gender	67
6-8	Applicants with preferences who passed the exam & enrolled students according to the academic year and gender	68

قائمة الرسوم البيانية

الصفحة	الشكل	رقم الشكل
بيانات طلبة دبلوم التعليم العام وما يعادله للعام الدراسي 2016/2017م حسب بيانات وزارة التربية والتعليم		
21	إجمالي عدد الناجحين من خريجي دبلوم التعليم العام وما يعادله حسب النوع للعام الدراسي 2016/2017م	1-1
23	إجمالي عدد طلبة شهادة دبلوم التعليم العام وما يعادله حسب الفئة العمرية ونتيجة الإمتحان للعام الدراسي 2016/2017م	1-2
25	نسبة الناجحين من خريجي دبلوم التعليم العام وما يعادله حسب المعدل العام للعام الدراسي 2016/2017م	1-3
إحصاءات عامة للعام الأكاديمي 2017/2018م		
30	نسبة المقبولين حسب فئة الطلبة	2-1
30	نسبة وعدد المقبولين حسب التخصص العام	2-2
31	نسبة المقبولين حسب المؤهل المطلوب	2-3
32	نسبة المقبولين من المتقدمين الناجحين حسب نوع الشهادة	2-4
34	الطلبة ذوو الإعاقات المقبولون حسب التخصص العام والنوع	2-5
المقبولون في المقاعد الحكومية للعام الأكاديمي 2017/2018م		
37	إجمالي عدد المقبولين في المقاعد الحكومية حسب النوع	3-1
38	نسبة وعدد المقبولين في المقاعد الحكومية حسب التخصص العام	3-2
38	نسبة المقبولين في المقاعد الحكومية حسب المؤهل المطلوب	3-3
39	نسبة المقبولين في المقاعد الحكومية حسب المحافظة	3-4
المقبولون في البعثات والمنح الداخلية للعام الأكاديمي 2017/2018م		
46	إجمالي عدد المقبولون في البعثات والمنح الداخلية حسب النوع	4-1
47	نسبة وعدد المقبولين في البعثات والمنح الداخلية حسب التخصص العام	4-2
47	نسبة المقبولين في البعثات والمنح الداخلية حسب المؤهل المطلوب	4-3
48	نسبة المقبولين في البعثات والمنح الداخلية حسب المحافظة	4-4

List of charts

Chart No.	Chart	Page No.
Data of students of the General Education Diploma and its equivalent for the school year 2016/2017 according to data of the Ministry of Education		
1-1	Total number of graduates of the General Education Diploma and its equivalent according to gender in the school year 2016/2017	21
1-2	Total number of students who sat for the General Education Diploma exam and its equivalent according to the age category and examination result in the school year 2016/2017	23
1-3	Percentage of graduates of the General Education Diploma and its equivalent according to the average in the school year 2016/2017	25
General statistics for the academic year 2017/2018		
2-1	Percentage of enrolled students according to their category	30
2-2	Percentage and number of enrolled students according to major	30
2-3	Percentage of enrolled students according to required qualification	31
2-4	Enrolled Students as percentage of all applicants with preferences who passed exam according to type of certificate	32
2-5	Enrolled disabled students according to major and gender	34
Enrolled students in the public seats for the academic year 2017/2018		
3-1	Total number of enrolled students in the public seats according to gender	37
3-2	Percentage and number of enrolled students in the public seats according to major	38
3-3	Percentage of enrolled students in the public seats according to required qualification	38
3-4	Percentage of enrolled students in the public seats according to governorate	39
Enrolled students in internal scholarships and grants for the academic year 2017/2018		
4-1	Total number of enrolled students in the internal scholarships and grants according to gender	46
4-2	Percentage and number of Enrolled students in the internal scholarships and grants according to major	47
4-3	Percentage of enrolled students in the internal scholarships and grants according to required qualification	47
4-4	Percentage of enrolled student in the internal scholarships and grants according to governorate	48

الصفحة	الشكل	رقم الشكل
المقبولون في البعثات والمنح الخارجية للعام الأكاديمي 2018/2017		
53	إجمالي عدد المقبولين في البعثات والمنح الخارجية حسب النوع	5-1
55	نسبة وعدد المقبولين في البعثات والمنح الخارجية حسب التخصص العام	5-2
56	نسبة المقبولين في البعثات والمنح الخارجية حسب المحافظة	5-3
مؤشرات عامة لبيانات الطلبة المقبولين للعامين الأكاديميين 2018/2017 و 2017/2016		
60	نسبة المقبولين حسب العام الأكاديمي وفئة الطلبة	6-1
61	نسبة المقبولين حسب العام الأكاديمي والمؤهل المطلوب	6-2
63	نسبة المقبولين حسب العام الأكاديمي ونوع الشهادة	6-3
66	نسبة الطلبة ذوو الإعاقات المقبولين حسب العام الأكاديمي ونوع الإعاقة	6-4
67	نسبة الطلبة ذوو الإعاقات المقبولين حسب العام الأكاديمي والتخصص العام	6-5





Chart No.	Chart	Page No.
Enrolled students in external scholarships and grants for the academic year 2017/2018		
5-1	Total number of enrolled students according to gender	53
5-2	Percentage and number of enrolled students in external scholarships and grants according to major	55
5-3	Percentage of enrolled students in external scholarships and grants according to governorate	56
General indicators of enrolled students data for academic years 2016/2017 and 2017/2018		
6-1	Percentage of enrolled students according to academic year and students category	60
6-2	Percentage of enrolled students according to academic year and required qualification	61
6-3	Percentage of enrolled students according to academic year and type of certificate	63
6-4	Percentage of enrolled disabled students according to academic year and type of disability	66
6-5	Percentage of enrolled disabled students according to academic year and major	67

القسم الأول
بيانات طلبة دبلوم التعليم العام وما يعادله للعام
الدراسي 2017/2016م حسب بيانات وزارة التربية
والتعليم

Section 1
Data of students of the General Education
Diploma and its equivalent
for the school year 2016/2017
according to data of the Ministry of
Education

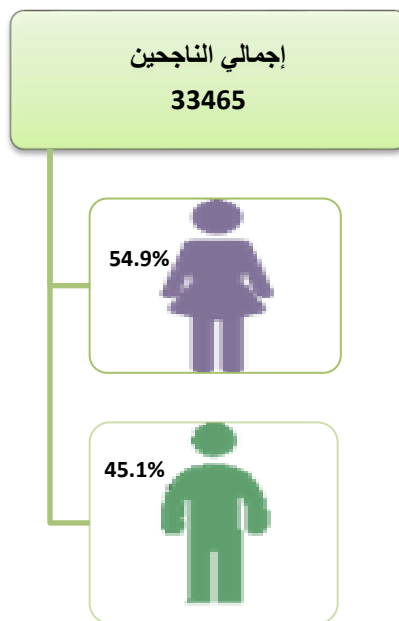
جدول (1-1) Table

إجمالي عدد الناجحين من خريجي دبلوم التعليم العام وما يعادله حسب نوع الشهادة والنوع الدراسي 2016/2017م
Total number of graduates of the General Education Diploma and its equivalent according to the type of certificate and gender in the school year 2016/2017

Type of certificate	%	 			نوع الشهادة
Grade12- Regular students	95.9%	32085	17794	14291	الثاني عشر - النظاميون
Grade12- Bilingual Schools	2.5%	831	369	462	الثاني عشر العام (المدارس ثنائية اللغة)
Grade12- Adult education	0.7%	239	145	94	الثاني عشر - دراسات حرة
Grade12 (Islamic Sciences Institutes)	0.4%	148	0	148	الثاني عشر (الادبي للعلوم الاسلامية)
International certificates	0.3%	92	42	50	شهادات دولية
Grade12 (Royal Technical Guard)	0.1%	37	0	37	الثاني عشر التقني
General Education Diploma (Special Education)	0.1%	21	8	13	دبلوم التعليم العام (التربية الخاصة)
Grade12 (Blind-regular students)	0.0%	11	5	6	الثاني عشر - مكفوفين نظامي
Special Education – Adult Education	0.0%	1	0	1	دبلوم التعليم العام (التربية الخاصة - تعليم الكبار)
Total	100%	33465	18363	15102	المجموع

شكل (1-1) Chart

إجمالي عدد الناجحين من خريجي دبلوم التعليم العام وما يعادله حسب النوع الدراسي 2016/2017م
Total number of graduates of the General Education Diploma and its equivalent according to gender in the school year 2016/2017



جدول (1-2) Table

إجمالي عدد طلبة شهادة دبلوم التعليم العام وما يعادله حسب المحافظة ونتيجة الإمتحان والنوع للعام الدراسي 2017/2016م
Total number of students who sat for the General Education Diploma exam and its equivalent according to governorate, examination result and gender in the school year 2016/2017

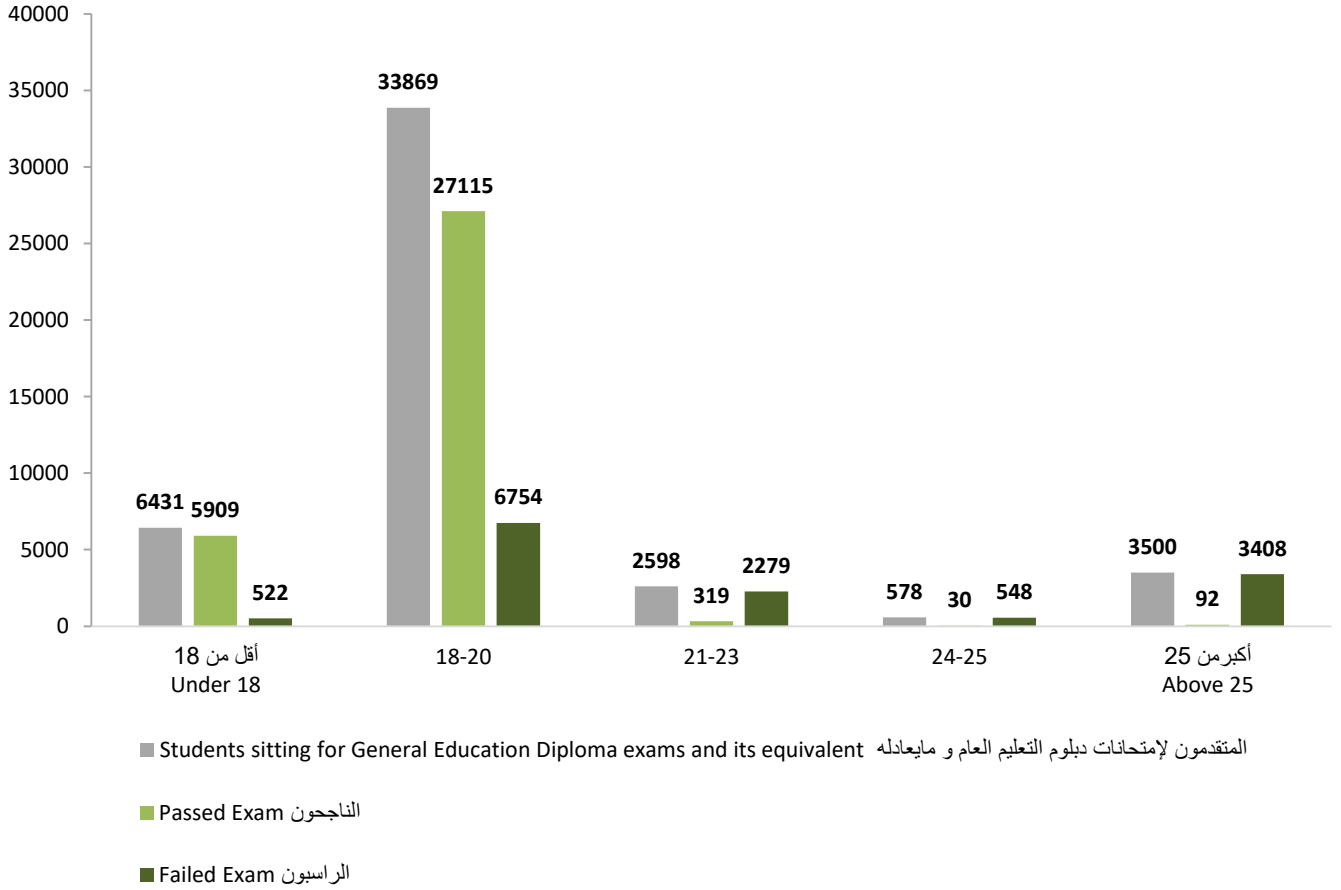
Governorate	الراسبون				الناجحون			المتقدمون لإمتحانات دبلوم التعليم العام و مايعادله			المحافظة
	Failed Exam		Passed Exam		Passed Exam		Students who sat for General Education Diploma exam and its equivalent		Students who sat for General Education Diploma exam and its equivalent		
	♀	♂	♀	♂	♀	♂	♀	♂	♀	♂	
Muscat	2972	471	2501	7054	3760	3294	10026	4231	5795	مسقط	
North Batinah	2584	506	2078	6266	3522	2744	8850	4028	4822	الباطنة (شمال)	
Al Dakhiliya	1178	217	961	4928	2703	2225	6106	2920	3186	الداخلية	
South Batinah	1357	240	1117	4282	2383	1899	5639	2623	3016	الباطنة (جنوب)	
Dhofar	1838	314	1524	2553	1381	1172	4391	1695	2696	ظفار	
South Sharqiya	1588	176	1412	2752	1525	1227	4340	1701	2639	الشرقية (جنوب)	
North Sharqiya	666	164	502	2250	1247	1003	2916	1411	1505	الشرقية (شمال)	
Al Dhahira	577	103	474	2218	1208	1010	2795	1311	1484	الظاهرة	
Al Buraymi	285	88	197	678	389	289	963	477	486	البريمي	
Al Wosta	269	67	202	232	117	115	501	184	317	الوسطى	
Musandam	71	8	63	246	126	120	317	134	183	مسندم	
*Unknown	126	5	121	6	2	4	132	7	125	*غير محدد	
Total	13511	2359	11152	33465	18363	15102	46976	20722	26254	المجموع	

*غير محدد: الطلبة العمانيين الحاصلين على شهادة دبلوم التعليم العام وما يعادله من داخل السلطنة ولم تحدد إسم المحافظة.

*Unknown: Omani students who obtained General Education Diploma and its equivalent from Sultanate of Oman and the name of their governorate is not specified.

شكل (1-2) Chart













إجمالي عدد طلبة شهادة دبلوم التعليم العام وما يعادله حسب الفئة العمرية ونتيجة الإمتحان للعام الدراسي 2017/2016م
Total number of students who sat for the General Education Diploma exam and its equivalent according to the age category and examination result in the school year 2016/2017



جدول (1-3) Table

إجمالي عدد طلبة شهادة دبلوم التعليم العام وما يعادله (النظاميون) حسب الفئة العمرية ونتيجة الإمتحان والنوع للعام الدراسي 2017/2016م

Total number of students who sat for the General Education Diploma exam and its equivalent (regular students) according to the age category, examination result and gender in the school year 2016/2017

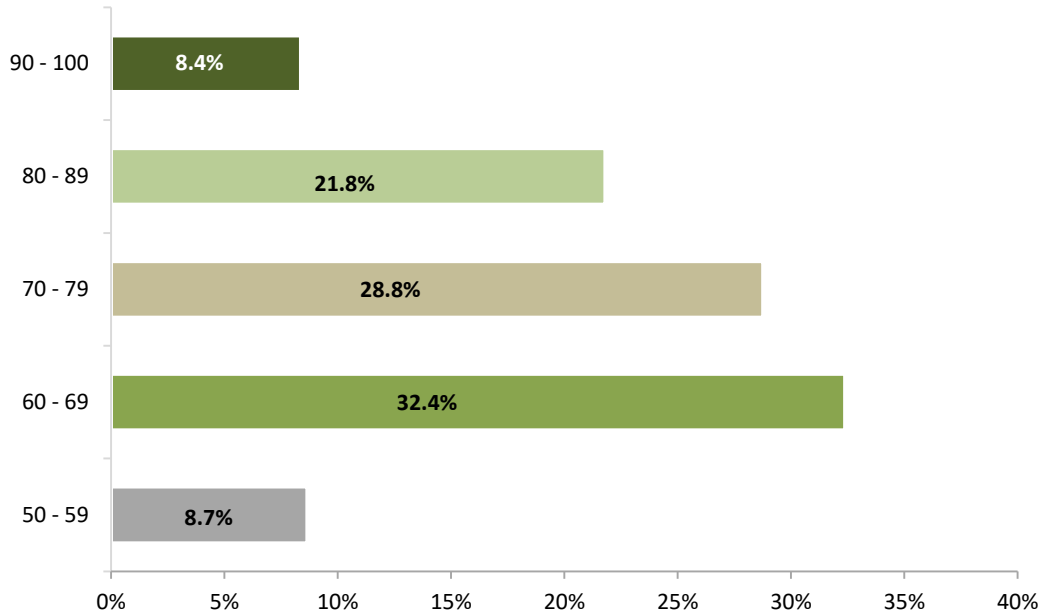
Age Group	الراسبون Failed Exam				الناجحون Passed Exam				المتقدمون لإمتحانات دبلوم التعليم العام وما يعادله Students sitting for General Education Diploma exams and its equivalent				الفئة العمرية
													
Under 18	520	92	428	5873	3160	2713	6393	3252	3141	18 من أقل			
18-20	5556	1012	4544	26987	14878	12109	32543	15890	16653	20-18			
21-23	469	152	317	255	133	122	724	285	439	23-21			
24-25	19	10	9	16	4	12	35	14	21	25-24			
Above 25	11	9	2	3	1	2	14	10	4	أكبر من 25			
Total	6575	1275	5300	33134	18176	14958	39709	19451	20258	المجموع			

- البيان لا يشمل طلبة الدراسات الحرة والشهادات الدولية.

-The data does not include students of adult education and international certificates.

الشكل (1-3) Chart

نسبة الناجحين من خريجي دبلوم التعليم العام وما يعادله حسب المعدل العام للعام الدراسي 2017/2016م
Percentage of graduates of the General Education Diploma and its equivalent according to the average
in the school year 2016/2017







القسم الثاني
إحصاءات عامة للعام الأكاديمي 2018/2017م

Section 2
General statistics for the academic year
2017/2018

جدول (2-1) أعداد البرامج الدراسية للمقاعد الحكومية والبعثات والمنح حسب نوع التمويل للعام الأكاديمي 2018/2017م
Number of programs for public seats, scholarships and grants according funding type in the academic year 2017/2018

Data	%	المجموع Total	البيان
Public Program	22.3%	93	برنامج حكومي
Total	22.3%	93	المجموع
Internal scholarships			بعثات داخلية
Social Welfare	1.7%	7	ضمان إجتماعي
Low Income	1.7%	7	دخل محدود
Full – for all students	29.1%	122	كاملة لجميع الطلبة
Total	32.5%	136	المجموع
Internal grants			منح داخلية
Full - Social Welfare	0.2%	1	كاملة للضمان
Full - for all students	1.2%	5	كاملة لجميع الطلبة
Full - Low Income	0.2%	1	كاملة للدخل المحدود
Total	1.7%	7	المجموع
External scholarships			بعثات خارجية
Full - Group (B)	32.1%	134	كاملة المجموعة (ب)
Full - Group (A)	7.9%	33	كاملة المجموعة (أ)
Total	40.0%	167	المجموع
External grants			منح خارجية
Full	1.9%	8	كاملة
Partial	1.7%	7	جزئية
Total	3.6%	15	المجموع
Grand total	100%	418	المجموع الكلي







جدول (2-2) Table (2-2)
 إجمالي عدد الطلبة العمانيين وفقاً لمراحل عملية القبول الموحد والنوع
 Number of all Omani applicants according to HEAC admission stages and gender

HEAC admission stages	 			مراحل عملية القبول الموحد
Applicants	38975	19872	19103	المسجلون
Applicants with preferences	36188	19484	16704	المتقدمون
Applicants with preferences who passed exam	33013	18482	14531	المتقدمون الناجحون
Applicants who got offers	25622	14884	10738	الحاصلون على عروض
Applicants who accepted offers	24936	14519	10417	المعتمدون
Enrolled students	24421	14248	10173	المقبولون
Enrolled Students as percentage of all applicants with preferences who passed exam	74.0%	77.1%	70.0%	نسبة المقبولين من المتقدمين الناجحين

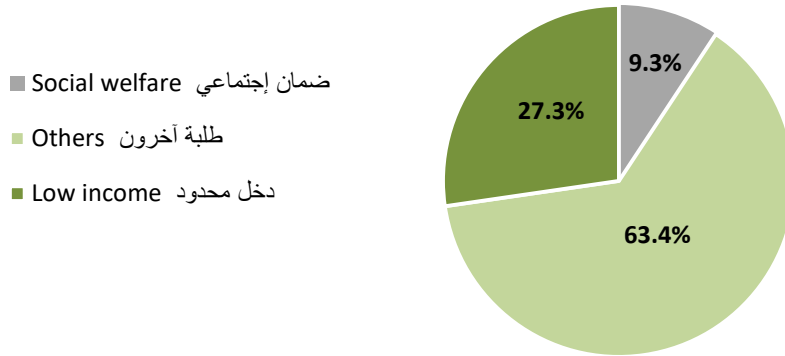
جدول (2-3) Table

المقبولون في المقاعد الحكومية والبعثات والمنح حسب النوع

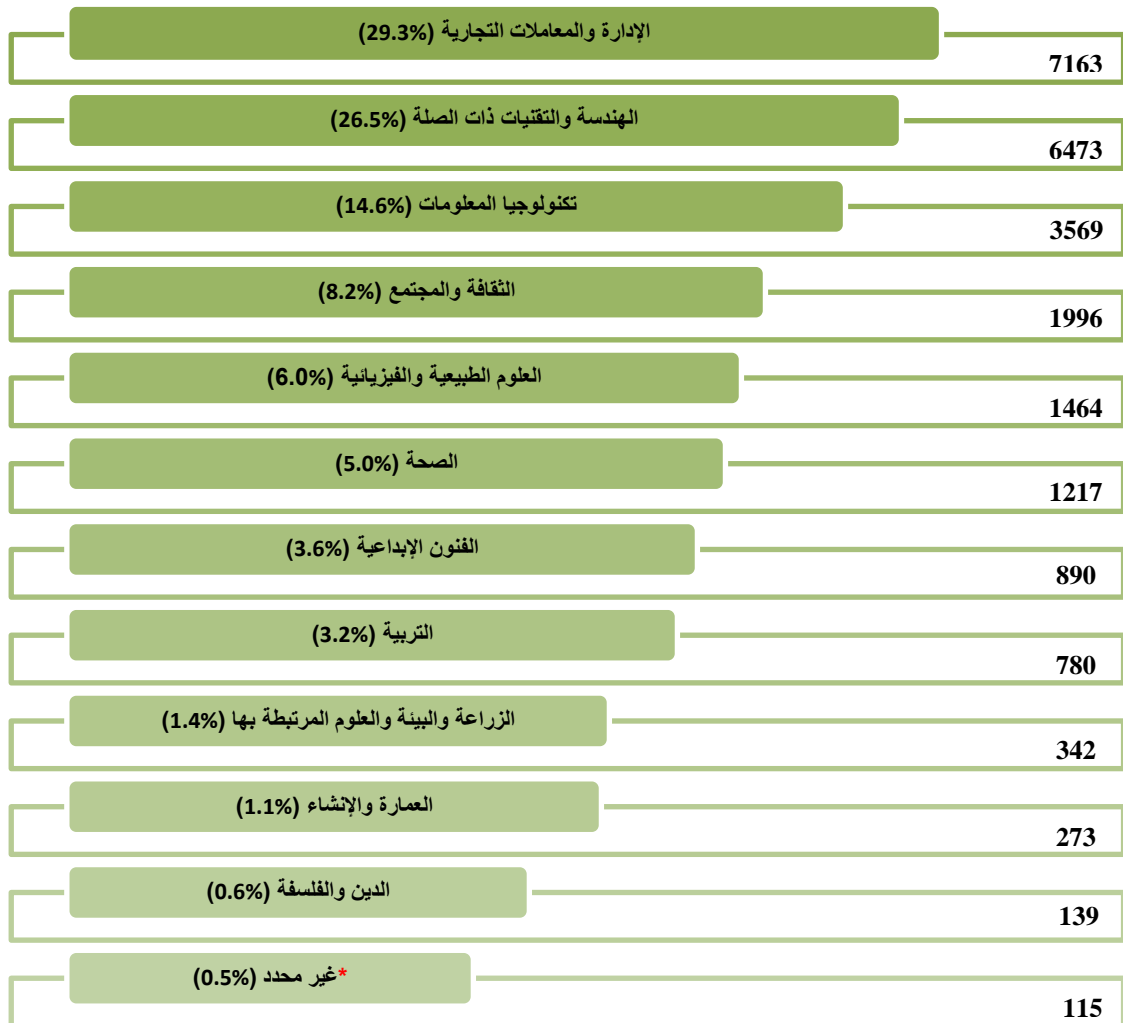
Students enrolled in the public seats, scholarships and grants according to gender

Public seats, scholarships & grants	%	 	 	 	المقاعد الحكومية والبعثات والمنح
Public HEIs					مؤسسات التعليم العالي الحكومية
Technical colleges	32.2%	7861	3238	4623	الكليات التقنية
Sultan Qaboos University	12.3%	2993	1481	1512	جامعة السلطان قابوس
College of Applied Sciences	7.1%	1737	1023	714	كليات العلوم التطبيقية
Institutes of Health	2.5%	602	449	153	المعاهد الصحية
Military Technological College	2.3%	567	0	567	الكلية العسكرية التقنية
Vocational training Centres	2.3%	554	307	247	مراكز التدريب المهني
Fishermen Training Institutes	0.9%	208	83	125	معاهد تأهيل الصيادين
College of Sharia Sciences	0.6%	139	61	78	كلية العلوم الشرعية
Total	60.0%	14661	6642	8019	المجموع
Internal scholarships					بعثات داخلية
Full-for all students	28.5%	6961	6107	854	كاملة لجميع الطلبة
Social welfare	3.8%	924	605	319	ضمان إجتماعي
Low Income	2.2%	544	286	258	دخل محدود
Total	34.5%	8429	6998	1431	المجموع
Internal grants					منح داخلية
Full-for all students	0.3%	72	52	20	كاملة لجميع الطلبة
Full - Social welfare	0.1%	11	8	3	كاملة للضمان الإجتماعي
Full - Low Income	0.0%	3	2	1	كاملة للدخل المحدود
Total	0.4%	86	62	24	المجموع
External scholarships					بعثات خارجية
Full – Group (B)	4.3%	1038	408	630	كاملة المجموعة (ب)
Full - Group (A)	0.7%	163	99	64	كاملة المجموعة (أ)
Total	4.9%	1201	507	694	المجموع
External grants					منح خارجية
Full	0.1%	31	26	5	كاملة
Partial	0.1%	13	13	0	جزئية
Total	0.2%	44	39	5	المجموع
Grand Total	100%	24421	14248	10173	المجموع الكلي

شكل (2-1) Chart
نسبة المقبولين حسب فئة الطلبة
Percentage of enrolled students according to their category




شكل (2-2) Chart
نسبة وعدد المقبولين حسب التخصص العام
Percentage and number of enrolled students according to major



-ملاحظة: التخصص العام تم وضعه وتصنيفه حسب الهيئة العمانية للإعتماد الأكاديمي.
*غير محدد: لم يتم تحديد تخصص الطلبة المقبولين.

شكل (2-3) Chart
نسبة المقبولين حسب المؤهل المطلوب
Percentage of enrolled students according to required qualification



جدول (2-4) Table
المقبولون حسب المحافظة والنوع
Enrolled students according to governorate and gender

Governorate	%	♀	♂	♀	♂	المحافظة
Muscat	21.5%	5255	2920	2335		مسقط
North Batinah	18.6%	4551	2850	1701		الباطنة (شمال)
Al Dakhiliya	15.4%	3761	2166	1595		الداخلية
South Batinah	12.1%	2964	1805	1159		الباطنة (جنوب)
South Sharqiya	7.8%	1897	1104	793		الشرقية (جنوب)
Dhofar	7.1%	1728	917	811		ظفار
Al Dhahira	6.8%	1666	991	675		الظاهرة
North Sharqiya	6.8%	1660	969	691		الشرقية (شمال)
Al Buraymi	2.5%	611	354	257		البريمي
Musandam	0.8%	204	120	84		مسندم
Al Wosta	0.5%	113	47	66		الوسطى
*Unknown	0.0%	11	5	6		*غير محدد
Total	100%	24421	14248	10173		المجموع

*الطالبة العمانيون الحاصلون على شهادة دبلوم التعليم العام ومايعادله ولم يحددوا إسم المحافظة.

*Omani students who passed the General Education Diploma and its equivalent and their governorate name was not mentioned.

جدول (2-5) Table(2-5)

المتقدمون الناجحون والمقبولون حسب نوع الشهادة والنوع

Applicants with preferences who passed exam and enrolled students according to type of certificate and gender

Type of certificate	المقبولون Enrolled student				المتقدمون الناجحون Applicants with preferences who passed exam				نوع الشهادة
	♀		♂		♀		♂		
General Education Diploma	22837	13574	9263	31264	17729	13535		دبلوم التعليم العام	
Bilingual Schools	774	345	429	826	369	457		مدارس ثنائية اللغة	
Islam Institute	146	0	146	148	0	148		معاهد العلوم الإسلامية	
IB	50	26	24	64	29	35		البكالوريا الدولية IB	
Technical Royal Guard	33	0	33	37	0	37		الحرس التقنية	
Foreign GCE Certificate	16	9	7	19	11	8		شهادة الـ (GCE (A-AS Level)	
*Other	565	294	271	655	344	311		*أخرى	
Total	24421	14248	10173	33013	18482	14531		المجموع	

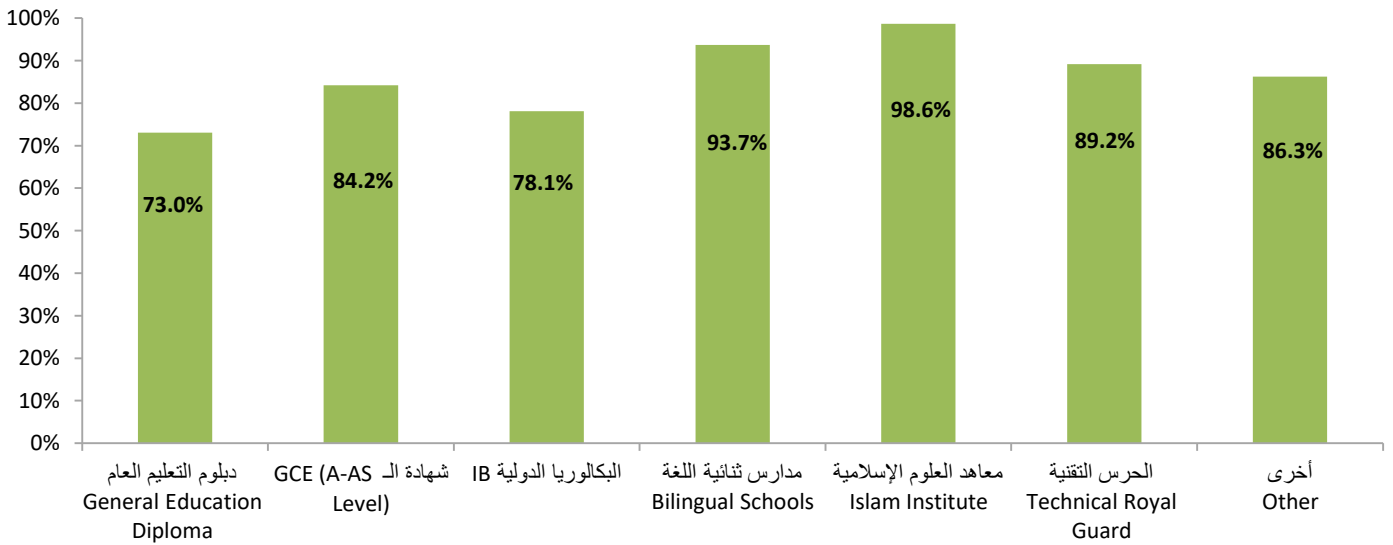
*Other: Non-Omani certificates.

*أخرى: شهادات غير عمانية.





شكل (2-4) Chart (2-4)

نسبة المقبولين من المتقدمين الناجحين حسب نوع الشهادة

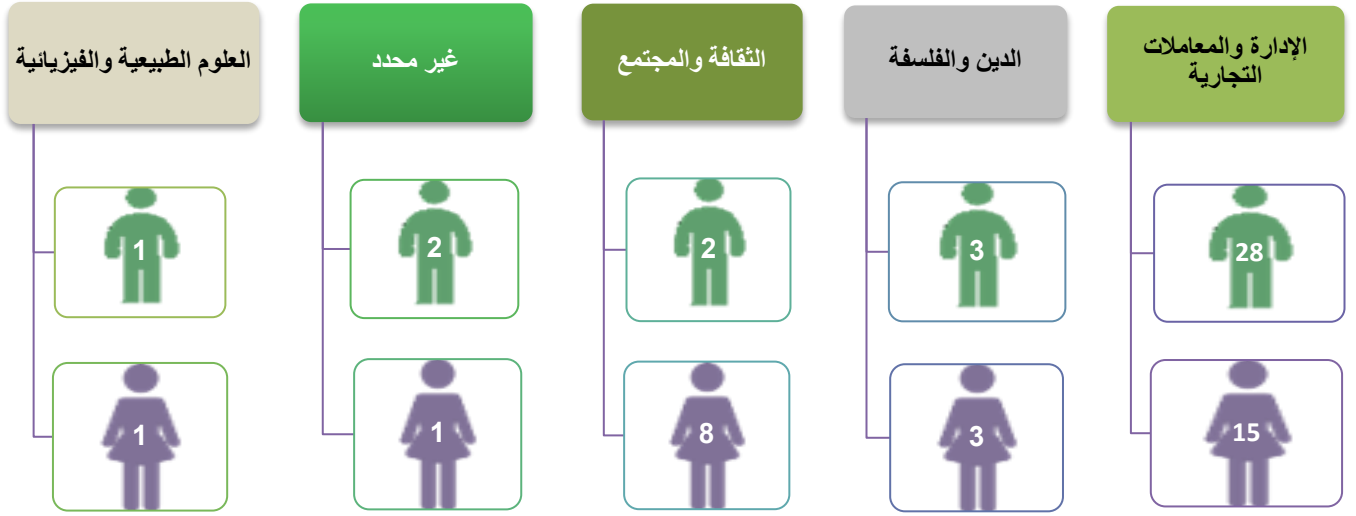
Enrolled Students as percentage of all applicants with preferences who passed exam according to type of certificate



جدول (2-6) Table
الطلبة ذوو الإعاقات المقبولون حسب المؤسسة التعليمية والنوع
Enrolled disabled students according to HEI and gender

HEI NAME	%					اسم المؤسسة
Gulf College	29.7%	19	6	13		كلية الخليج
Sultan Qaboos University	18.8%	12	9	3		جامعة السلطان قابوس
College of Sharia Sciences	9.4%	6	3	3		كلية العلوم الشرعية
Sohar University	4.7%	3	1	2		جامعة صحار
University of Nizwa	4.7%	3	1	2		جامعة نزوى
Al-Zahra College for Women	4.7%	3	3	0		كلية الزهراء للبنات
External scholarships	4.7%	3	1	2		بعثات خارج السلطنة
Middle East College	4.7%	3	1	2		كلية الشرق الأوسط
Al Sharqiyah University	4.7%	3	2	1		جامعة الشرقية
Dhofar University	3.1%	2	0	2		جامعة ظفار
Bayan College	3.1%	2	0	2		كلية البيان
Al- Buraimi College	1.6%	1	0	1		كلية البريمي
Muscat College	1.6%	1	1	0		كلية مسقط
Modern College of Business and Science	1.6%	1	0	1		الكلية الحديثة للتجارة والعلوم
Sur University College	1.6%	1	0	1		كلية صور الجامعية
Technical colleges	1.6%	1	0	1		الكليات التقنية
Total	100%	64	28	36		المجموع

شكل (2-5) Chart
الطلبة ذوو الإعاقات المقبولون حسب التخصص العام والنوع
Enrolled disabled students according to major and gender









جدول (2-7) Table
الطلبة العمانيون من حملة الشهادات الأجنبية والدولية من داخل وخارج السلطنة وفقا لمراحل عملية القبول الموحد والنوع
Omani applicants holding International qualification aimed from inside the Sultanate and abroad
according to HEAC admission stages and gender

HEAC admission stages	إناث	ذكور	إناث	ذكور	مراحل عملية القبول الموحد
Applicants	739	385	354		المسجلون
Applicants with preferences	738	384	354		المتقدمون
Applicants with preferences who passed exam	738	384	354		المتقدمون الناجحون
Applicants who got offers	727	379	348		الحاصلون على عروض
Applicants who accepted offers	660	344	316		المعتمدون
Enrolled students	631	329	302		المقبولون
Enrolled Students as percentage of applicants who completed requirements	85.5%	85.7%	85.3%		نسبة المقبولين من المتقدمين المكملين

جدول (2-8) Table

الطلبة العمانيون من حملة الشهادات الأجنبية والدولية من داخل السلطنة وخارجها المقبولون حسب الدولة التي درسوا فيها والنوع
Enrolled Omani students holding foreign and international certificates from inside the Sultanate and
abroad according to the country where they had studied and gender

Country	%	 	 	 	الدولة
GCC Countries					دول مجلس التعاون
United Arab Emirates	74.2%	468	252	216	الامارات العربية المتحدة
Oman	15.2%	96	46	50	سلطنة عمان
Qatar	2.4%	15	10	5	قطر
Saudia Arabia	1.6%	10	3	7	السعودية
Bahrain	0.8%	5	3	2	البحرين
Kuwait	0.5%	3	1	2	الكويت
Total	94.6%	597	315	282	المجموع
Arabic Countries					الدول العربية
Egypt	0.5%	3	1	2	جمهورية مصر العربية
Total	0.5%	3	1	2	المجموع
Foreign Countries					الدول الأجنبية
America	1.3%	8	4	4	الولايات المتحدة
United Kingdom of Great Britain	0.8%	5	2	3	المملكة المتحدة
United Republic of Tanzania	0.5%	3	1	2	تنزانيا
South Africa	0.3%	2	0	2	جنوب افريقيا
Canada	0.3%	2	1	1	كندا
Malaysia	0.3%	2	2	0	ماليزيا
Spain	0.2%	1	0	1	اسبانيا
Brazil	0.2%	1	0	1	البرازيل
India	0.2%	1	1	0	الهند
Indonesia	0.2%	1	0	1	اندونيسيا
Belgium	0.2%	1	0	1	بلجيكا
France	0.2%	1	1	0	فرنسا
Democratic Peoples Republic of Korea	0.2%	1	0	1	كوريا الجنوبية
Lebanon	0.2%	1	0	1	لبنان
Libyan Arab Jamahiriya	0.2%	1	1	0	ليبيا
Total	4.9%	31	13	18	المجموع
Grand total	100%	631	329	302	المجموع الكلي

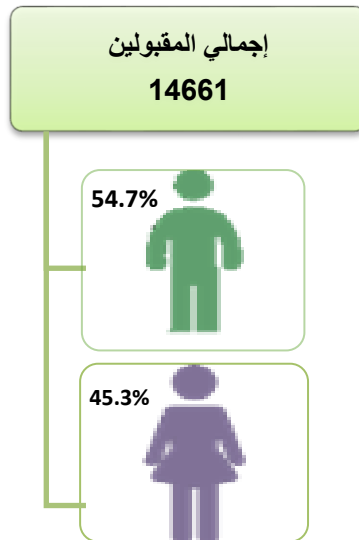
القسم الثالث
المقبولون في المقاعد الحكومية للعام الأكاديمي
2018/2017م

Section 3
Enrolled students in the public seats for
the academic year 2017/2018

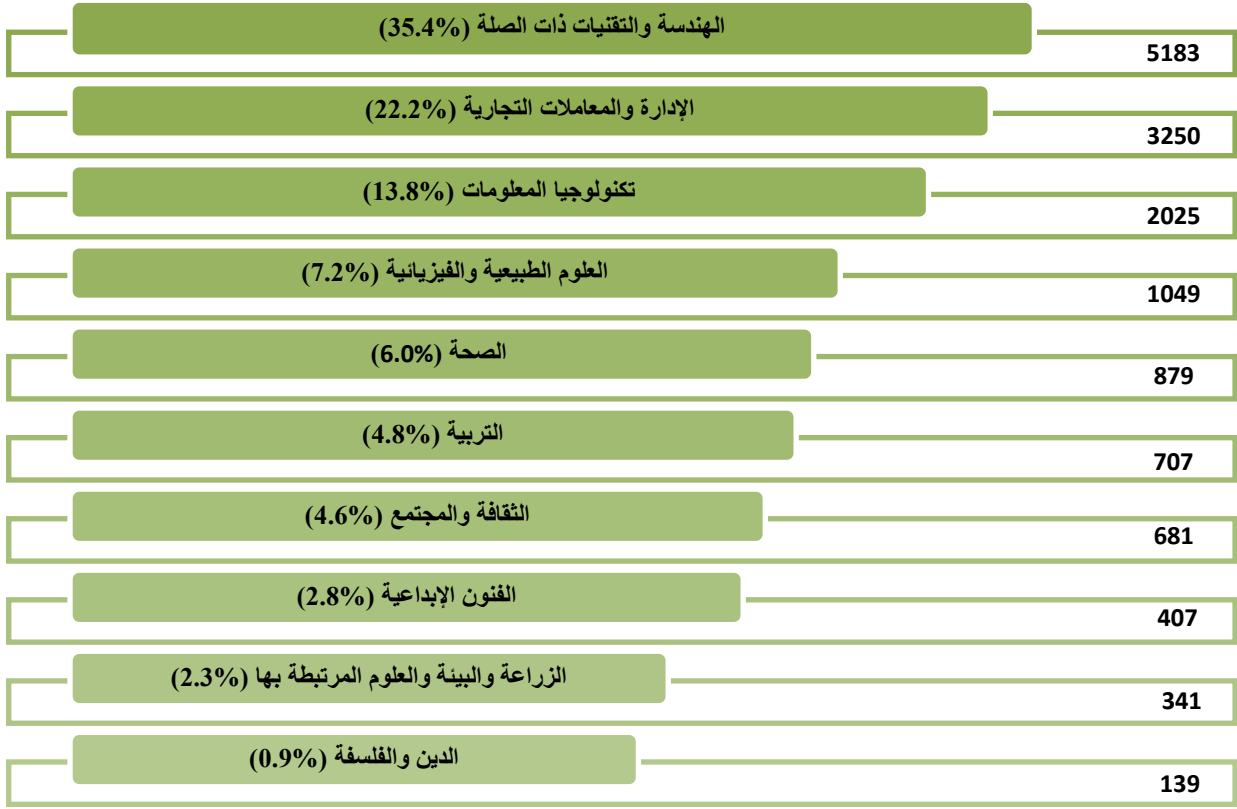
جدول (3-1) Table(3-1)
المقبولون في المقاعد الحكومية حسب المؤسسة التعليمية والنوع
Enrolled students in the public seats according to HEI and gender

HEI	%	♀	♂	♀	♂	المؤسسة التعليمية
Technical colleges	53.6%	7861	3238	4623		الكليات التقنية
Sultan Qaboos University	20.4%	2993	1481	1512		جامعة السلطان قابوس
College of Applied Sciences	11.8%	1737	1023	714		كليات العلوم التطبيقية
Institutes of Health	4.1%	602	449	153		المعاهد الصحية
Military Technological College	3.9%	567	0	567		الكلية العسكرية التقنية
Vocational training Centres	3.8%	554	307	247		مراكز التدريب المهني
Fishermen Training Institutes	1.4%	208	83	125		معاهد تأهيل الصيادين
College of Sharia Sciences	0.9%	139	61	78		كلية العلوم الشرعية
Total	100%	14661	6642	8019		المجموع


الشكل (3-1) Chart (3-1)
إجمالي عدد المقبولين في المقاعد الحكومية حسب النوع
Total number of enrolled students in the public seats according to gender



الشكل (3-2) Chart
نسبة وعدد المقبولين في المقاعد الحكومية حسب التخصص العام
Percentage and number of enrolled students in the public seats according to major



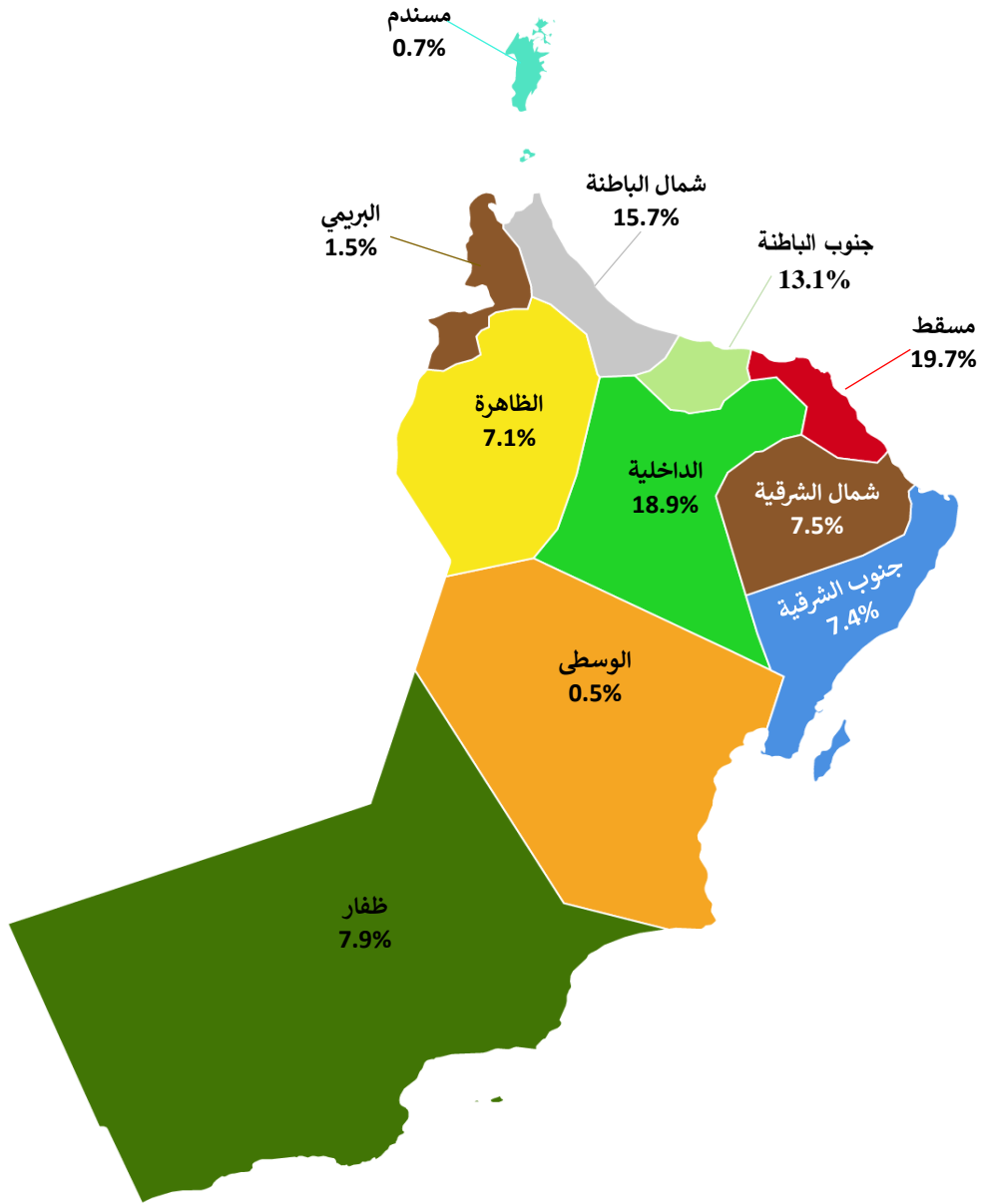
الشكل (3-3) Chart
نسبة المقبولين في المقاعد الحكومية حسب المؤهل المطلوب
Percentage of enrolled students in the public seats according to required qualification









شكل (3-4) Chart

نسبة المقبولين في المقاعد الحكومية حسب المحافظة







Percentage of enrolled student in the public seats according to governorate









جدول (3-2) Table
المقبولون في جامعة السلطان قابوس حسب التخصص العام والنوع
Enrolled students in the Sultan Qaboos University according to major and gender

Major	%	 	 	 	التخصص العام
Society and culture	22.8%	681	393	288	المجتمع والثقافة
Management and commerce	15.4%	461	225	236	الإدارة والمعاملات التجارية
Natural and physical sciences	15.1%	452	240	212	العلوم الطبيعية والفيزيائية
Engineering and related technologies	14.8%	442	89	353	الهندسة والتقنيات ذات الصلة
Education	13.4%	400	218	182	التربية
Agriculture, environmental and related studies	9.2%	275	137	138	الزراعة والبيئة والعلوم المرتبطة بها
Health	8.5%	253	152	101	الصحة
Creative arts	1.0%	29	27	2	الفنون الإبداعية
Total	100%	2993	1481	1512	المجموع

جدول (3-3) Table(3-3)
المقبولون في الكليات التقنية حسب التخصص العام والنوع
Enrolled students in the Technical colleges according to major and gender

Major	%	 	 	 	التخصص العام
Engineering and related technologies	45.2%	3557	904	2653	الهندسة والتقنيات ذات الصلة
Management and commerce	27.2%	2141	639	1502	الإدارة والمعاملات التجارية
Information technology	19.6%	1537	1263	274	تكنولوجيا المعلومات
Natural and physical sciences	7.0%	552	377	175	العلوم الطبيعية والفيزيائية
Creative arts	0.6%	50	40	10	الفنون الإبداعية
Health	0.3%	24	15	9	الصحة
Total	100%	7861	3238	4623	المجموع





جدول (3-4) Table(3-4)
المقبولون في كليات العلوم التطبيقية حسب التخصص العام والنوع
Enrolled students in the Colleges of Applied Sciences according to major and gender

Major	%	 	 	 	التخصص العام
Information technology	28.1%	488	388	100	تكنولوجيا المعلومات
Management and commerce	23.6%	410	204	206	الإدارة والمعاملات التجارية
Creative arts	18.9%	328	185	143	الفنون الإبداعية
Education	17.7%	307	145	162	التربية
Engineering and related technologies	9.2%	159	70	89	الهندسة والتقنيات ذات الصلة
Natural and physical sciences	2.6%	45	31	14	العلوم الطبيعية والفيزيائية
Total	100%	1737	1023	714	المجموع

جدول (5-3) Table(3-5)

أعداد الطلبة المقبولين في كلية العلوم التطبيقية بالرسحاق في برنامج توظيف الوظائف التدريسية بالقرى البعيدة حسب أسم البرنامج والنوع









Number of enrolled students in the Omanization of the Teaching Jobs in Remote Villages Program at Rustaq College of Applied Sciences according to specialization and gender

Program	%					إسم البرنامج
(Bachelor of Education (Biology)	27.1%	29	13	16		بكالوريوس التربية (احياء)
Bachelor of Education (Physics)	25.2%	27	25	2		بكالوريوس التربية (فيزياء)
Bachelor of Education (Mathematics)	25.2%	27	17	10		بكالوريوس التربية (رياضيات)
Bachelor of Education (Chemistry)	22.4%	24	12	12		بكالوريوس التربية (كيمياء)
Total	100%	107	67	40		المجموع

جدول (6-3) Table(3-6)

طلبة الضمان الإجتماعي والدخل المحدود المقبولون في المقاعد الحكومية حسب المؤسسة التعليمية و النوع





Enrolled social welfare and low income students in the public seats according to HEI and gender

HEIs	الدخل المحدود Low income				الضمان الإجتماعي Social welfare				المؤسسة التعليمية
									
Technical colleges	2229	957	1272	393	170	223		الكليات التقنية	
College of Applied Sciences	585	371	214	110	75	35		كليات العلوم التطبيقية	
Sultan Qaboos University	576	295	281	162	88	74		جامعة السلطان قابوس	
Vocational training Centres	229	147	82	27	13	14		مراكز التدريب المهني	
Institutes of Health	169	127	42	41	34	7		المعاهد الصحية	
Military Technological College	123	0	123	33	0	33		الكلية العسكرية التقنية	
Fishermen Training Institutes	59	16	43	2	0	2		معاهد تأهيل الصيادين	
College of Sharia Sciences	37	19	18	14	6	8		كلية العلوم الشرعية	
Total	4007	1932	2075	782	386	396		المجموع	

جدول (3-7) Table(3-7)

الطلبة العمانيون من حملة الشهادات الأجنبية والدولية من داخل السلطنة وخارجها المقبولون في برامج المقاعد الحكومية حسب المؤسسة التعليمية والنوع









Omani applicants holding foreign and international certificates enrolled students inside the Sultanate and abroad in the public seats according to HEI and gender

HEI	%					المؤسسة التعليمية
Sultan Qaboos University	43.4%	76	23	53		جامعة السلطان قابوس
Technical colleges	24.0%	42	19	23		الكليات التقنية
College of Applied Sciences	17.1%	30	20	10		كليات العلوم التطبيقية
Institutes of Health	6.3%	11	8	3		المعاهد الصحية
Military Technological College	5.7%	10	0	10		الكلية العسكرية التقنية
Vocational training Centres	2.9%	5	3	2		مراكز التدريب المهني
College of Sharia Sciences	0.6%	1	1	0		كلية العلوم الشرعية
Total	100%	175	74	101		المجموع

جدول (3-8) Table

الطلبة العمانيون من حملة الشهادات الأجنبية والدولية من خارج السلطنة وشهادات تعادل دبلوم التعليم العام من دول مجلس التعاون الخليجي المقبولون في برامج المقاعد الحكومية حسب المؤسسة التعليمية والنوع

Number of enrolled Omani students holding foreign and international certificates from outside the Sultanate and certificates equivalent to General Education Diploma (GED) from the GCC countries for public seats according to HEI and gender

HEIs	شهادات دول مجلس التعاون الخليجي certificates from the GCC countries				الشهادات الأجنبية والدولية من خارج السلطنة foreign and international certificates from outside the Sultanate				المؤسسة التعليمية
									
Sultan Qaboos University	68		22	46	70		22	48	جامعة السلطان قابوس
Technical colleges	39		19	20	40		19	21	الكليات التقنية
College of Applied Sciences	28		20	8	30		20	10	كليات العلوم التطبيقية
Institutes of Health	11		8	3	11		8	3	المعاهد الصحية
Military Technological College	10		0	10	10		0	10	الكلية العسكرية التقنية
Vocational training Centres	5		3	2	5		3	2	مراكز التدريب المهني
College of Sharia Sciences	1		1	0	1		1	0	كلية العلوم الشرعية
Total	162		73	89	167		73	94	المجموع

القسم الرابع
المقبولون في البعثات والمنح الداخلية للعام
الأكاديمي 2018/2017م

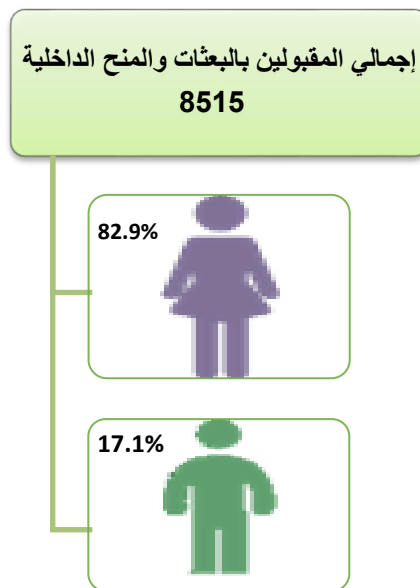
Section 4

**Enrolled students in the internal
scholarships and grants for the academic
year 2017/2018**

جدول (4-1) Table(4-1)
المقبولون في البعثات والمنح الداخلية حسب نوع التمويل النوع
Enrolled students in the internal scholarships and grants according to Funding type and gender

Funding type	%	♀	♂	♀	♂	نوع التمويل
Internal scholarships						بعثات داخلية
Social welfare	10.9%	924	605	319		ضمان إجتماعي
Low income	6.4%	544	286	258		دخل محدود
Full-for all students	81.7%	6961	6107	854		كاملة لجميع الطلبة
Total	99.0%	8429	6998	1431		المجموع
Internal grants						منح داخلية
Full- Social welfare	0.1%	11	8	3		كاملة للضمان الإجتماعي
Full-for all students	0.8%	72	52	20		كاملة لجميع الطلبة
Full - Low income	0.0%	3	2	1		كاملة للدخل المحدود
Total	1.0%	86	62	24		المجموع
Grand Total	100%	8515	7060	1455		المجموع الكلي

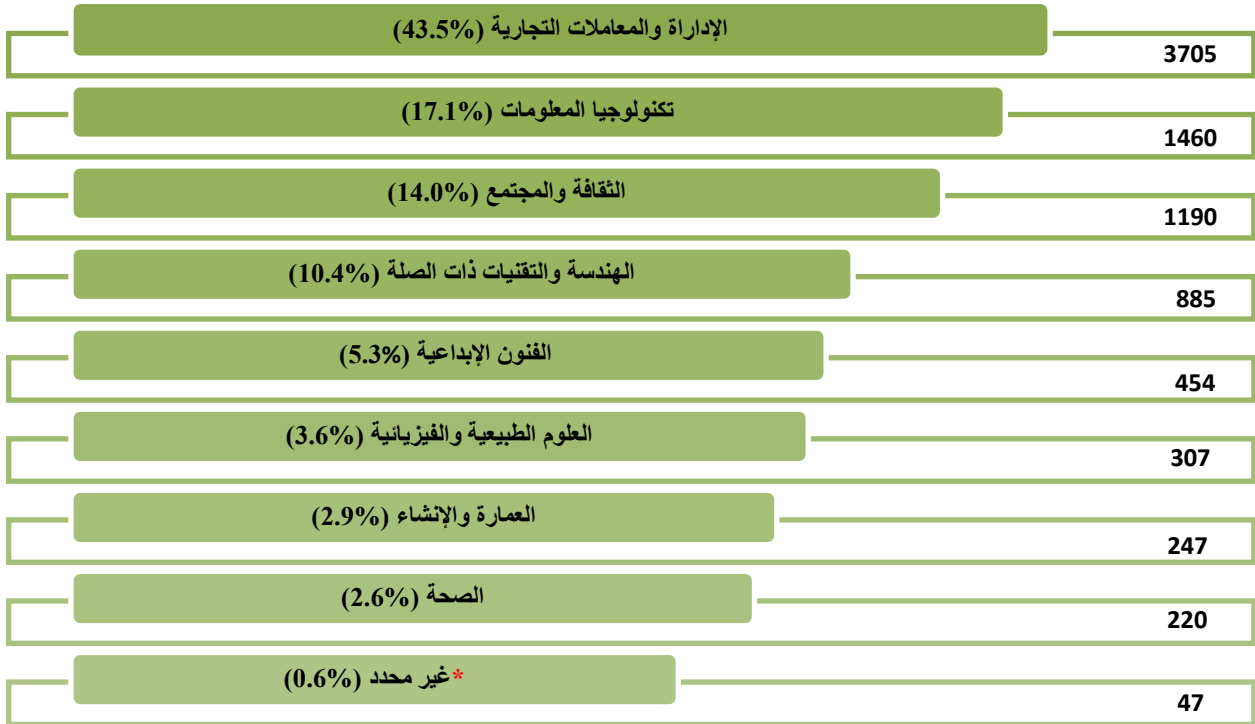
الشكل (4-1) Chart (4-1)
إجمالي عدد المقبولين في البعثات والمنح الداخلية حسب النوع
Total number of Enrolled students in the internal scholarships and grants according to gender



الشكل (4-2) Chart(4-2)

نسبة وعدد المقبولين في البعثات والمنح الداخلية حسب التخصص العام

Percentage and Number of enrolled students in the internal scholarships and grants according to major

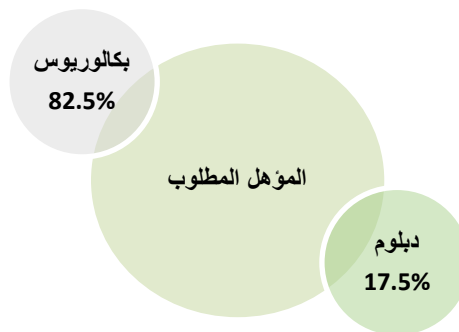


*غير محدد: لم يتم تحديد تخصص الطلبة المقبولين.

شكل (4-3) Chart(4-3)

نسبة المقبولين في البعثات والمنح الداخلية حسب المؤهل المطلوب

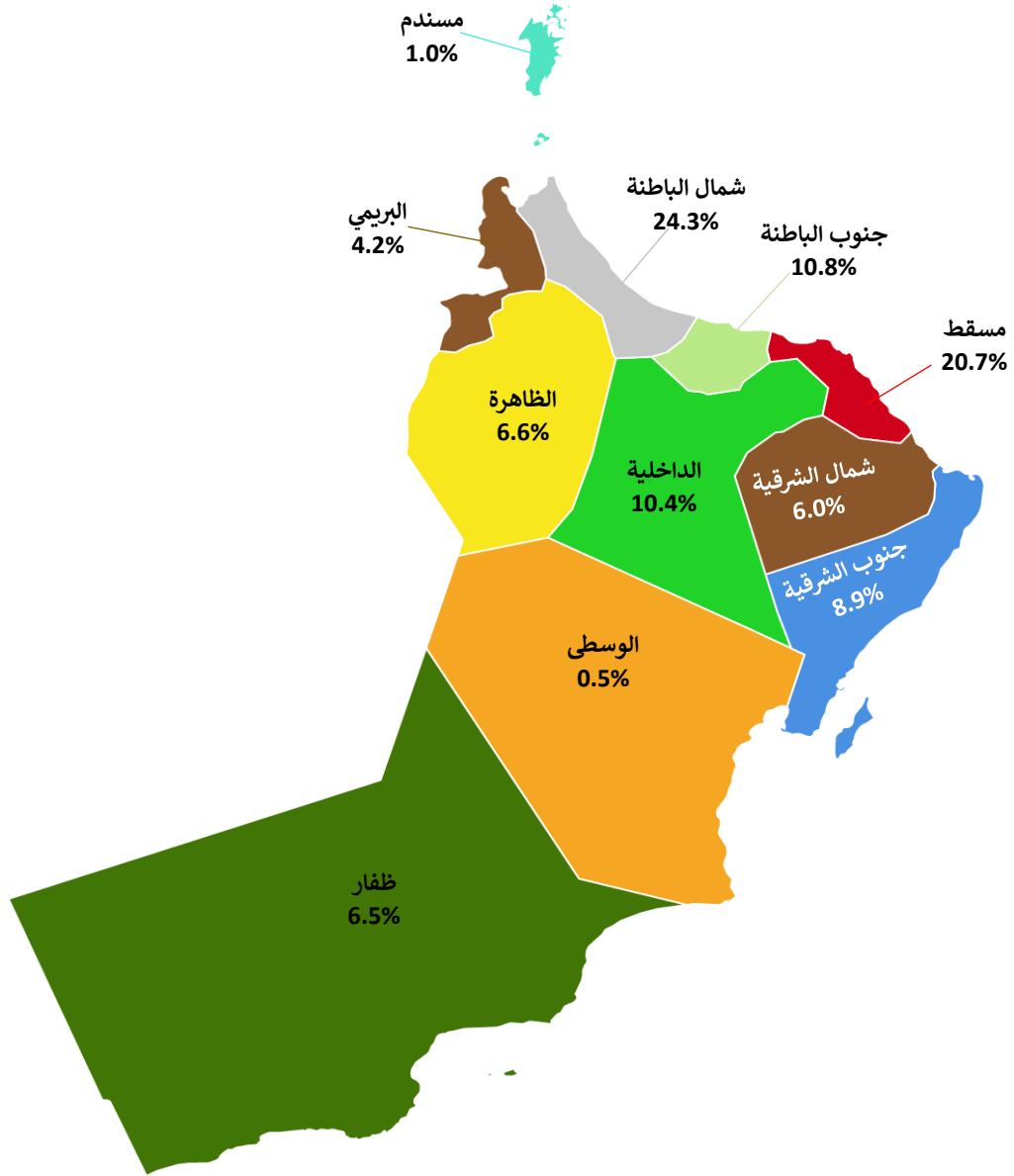
Percentage of Enrolled students in the internal scholarships and grants according to required qualification



شكل (4-4) Chart





نسبة المقبولين في البعثات والمنح الداخلية حسب المحافظة

Percentage of Enrolled student in the internal scholarships and grants according to governorate



جدول (4-2) Table(4-2)





طلبة الضمان الإجتماعي والدخل المحدود المقبولون في البعثات والمنح الداخلية حسب النوع
Enrolled social welfare and low income students in the internal scholarships and grants according to
gender

Internal scholarships and grants	الدخل المحدود Low Income			الضمان الإجتماعي Social welfare			البعثات والمنح الداخلية
							
Internal scholarships							بعثات داخلية
Social welfare	-	-	-	924	605	319	ضمان إجتماعي
Low Income	541	285	256	-	-	-	دخل محدود
Full-for all students	1969	1797	172	517	446	71	كاملة لجميع الطلبة
Total	2510	2082	428	1441	1051	390	المجموع
Internal grants							منح داخلية
Full - Social welfare	-	-	-	11	8	3	كاملة للضمان الإجتماعي
Full - Low Income	3	2	1	-	-	-	كاملة للدخل المحدود
Full-for all students	37	32	5	0	0	0	كاملة لجميع الطلبة
Total	40	34	6	11	8	3	المجموع
Grand Total	2550	2116	434	1452	1059	393	المجموع الكلي

جدول (4-3) Table









الطلبة العمانيون من حملة الشهادات الأجنبية والدولية من داخل السلطنة وخارجها المقبولون في برامج البعثات والمنح الداخلية حسب النوع

Omani applicants holding foreign and international certificates enrolled students inside the Sultanate and abroad in the internal scholarships and grants according to gender

Internal scholarships and grants	%					البعثات والمنح الداخلية
Internal scholarships						بعثات داخلية
Social welfare	1.3%	4	2	2		ضمان إجتماعي
Low Income	1.0%	3	2	1		دخل محدود
Full-for all students	95.5%	295	188	107		كاملة لجميع الطلبة
Total	97.7%	302	192	110		المجموع
Internal grants						منح داخلية
Full - for all students	1.3%	4	1	3		كاملة لجميع الطلبة
Full - Low Income	0.6%	2	1	1		كاملة للدخل المحدود
Full - Social welfare	0.3%	1	1	0		كاملة للضمان الإجتماعي
Total	2.3%	7	3	4		المجموع
Grand Total	100%	309	195	114		المجموع الكلي

جدول (4-4) Table

الطلبة العمانيون من حملة الشهادات الأجنبية والدولية من خارج السلطنة و شهادات تعادل دبلوم التعليم العام من دول مجلس التعاون الخليجي المقبولون في برامج البعثات والمنح الداخلية حسب نوع التمويل والنوع
Number of Enrolled Omani students holding foreign and international certificates from outside the Sultanate and certificates equivalent to General Education Diploma (GED) from the GCC countries for internal scholarships and grants according to funding type and gender

Funding type	شهادات دول مجلس التعاون الخليجي certificates from the GCC countries				الشهادات الأجنبية والدولية من خارج السلطنة foreign and international certificates from outside the Sultanate				نوع التمويل
									
Internal scholarships									بعثات داخلية
Social welfare	4		2	2	4		2	2	ضمان إجتماعي
Low income	3		2	1	3		2	1	دخل محدود
Full - for all students	260		171	89	272		178	94	كاملة لجميع الطلبة
Total	267		175	92	279		182	97	المجموع
Internal grants									منح داخلية
Full - Social welfare	1		1	0	1		1	0	كاملة للضمان الإجتماعي
Full - for all students	4		1	3	4		1	3	كاملة لجميع الطلبة
Full - Low income	1		0	1	2		1	1	كاملة للدخل المحدود
Total	6		2	4	7		3	4	المجموع
Grand Total	273		177	96	286		185	101	المجموع الكلي




القسم الخامس
المقبولون في البعثات والمنح الخارجية
للعام الأكاديمي 2018/2017م

Section 5
Enrolled students in external scholarships
and grants for the academic year
2017/2018

جدول (5-1) Table(5-1)

المقبولون في البعثات والمنح الخارجية حسب نوع التمويل والنوع


Enrolled students in external scholarships and grants according to funding type and gender

Funding type	%				نوع التمويل
External scholarships					بعثات خارجية
Full - Group (B)	83.4%	1038	408	630	كاملة المجموعة (ب)
Full - Group (A)	13.1%	163	99	64	كاملة المجموعة (أ)
Total	96.5%	1201	507	694	المجموع
External grants					منح خارجية
Full	2.5%	31	26	5	كاملة
Partial	1.0%	13	13	0	جزئية
Total	3.5%	44	39	5	المجموع
Grand Total	100%	1245	546	699	المجموع الكلي

شكل (5-1) Chart (5-1)

إجمالي عدد المقبولين في البعثات والمنح الخارجية حسب النوع





Total number of enrolled students in external scholarships and grants according to gender



جدول (5-2) Table(5-2)

المقبولون في البعثات والمنح الخارجية حسب الدولة والنوع

Enrolled students in external scholarships and grants according to country and gender

Country	%					الدولة
GCC Countries						دول مجلس التعاون
Kuwait	2.2%	28	26	2		الكويت
Bahrain	1.3%	16	14	2		البحرين
United Arab Emirates	0.6%	7	7	0		الامارات العربية المتحدة
Total	4.1%	51	47	4		المجموع
Foreign Countries						الدول الأجنبية
America	32.4%	404	91	313		الولايات المتحدة الأمريكية
United Kingdom of Great Britain	23.9%	298	174	124		المملكة المتحدة
Australia	11.2%	139	59	80		استراليا
New Zealand	4.5%	56	36	20		نيوزلندا
Ireland	3.6%	45	19	26		جمهورية ايرلنده
Netherland	2.8%	35	15	20		هولندا
Malta	2.2%	28	14	14		مالطا
Germany	1.4%	18	3	15		المانيا
Malaysia	1.3%	16	5	11		ماليزيا
*United Kingdom of Great Britain or Australia	1.3%	16	8	8		*المملكة المتحدة أو أستراليا
*United Kingdom of Great Britain or America	1.2%	15	9	6		*المملكة المتحدة أو الولايات المتحدة
Poland	0.9%	11	3	8		بولندا
France	0.4%	5	2	3		فرنسا
*United Kingdom of Great Britain or New Zealand	0.4%	5	5	0		*المملكة المتحدة أو نيوزلندا
Brunei Darussalam	0.4%	5	2	3		بروناي
Cyprus	0.4%	5	3	2		قبرص
*United Kingdom of Great Britain or Jordan	0.2%	3	1	2		*الأردن أو المملكة المتحدة
Other countries	7.2%	90	50	40		دول أخرى
Total	95.9%	1194	499	695		المجموع
Grand Total	100%	1245	546	699		المجموع الكلي

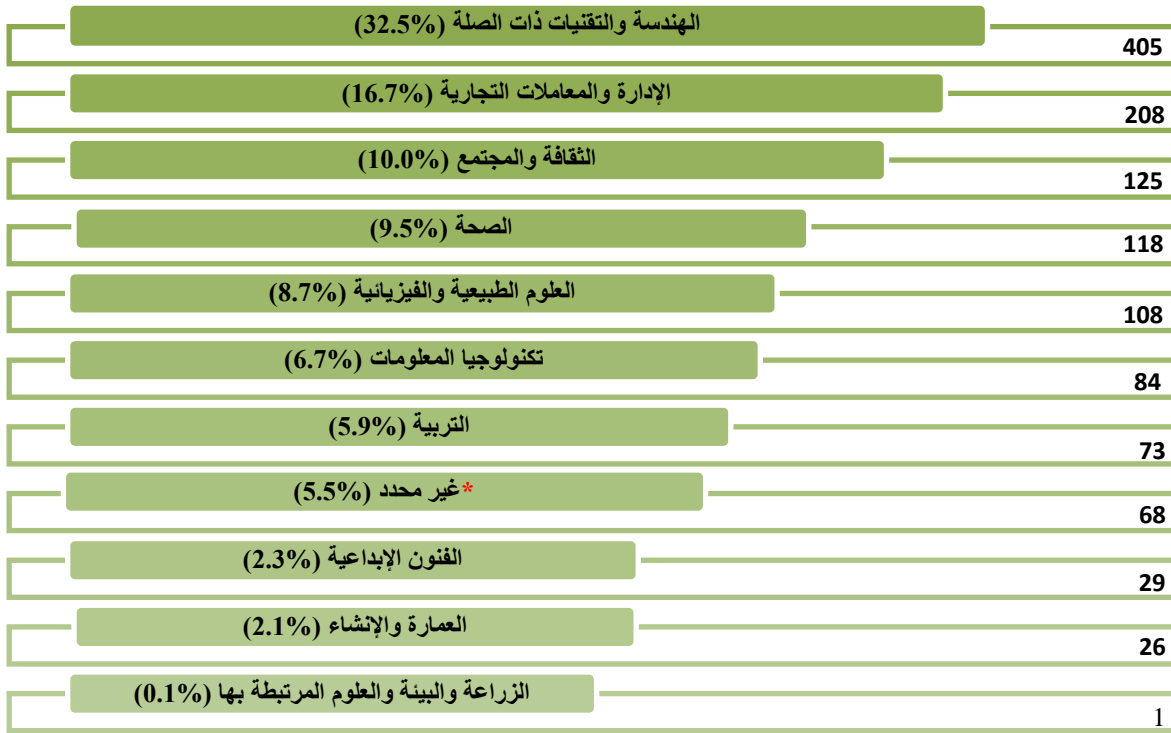
*The student has a choice to choose the Country of study.

*الطالب مخير في إختيار دولة الدراسة.

شكل (5-2) Chart

نسبة وعدد المقبولين في البعثات والمنح الخارجية حسب التخصص العام

Percentage and number of enrolled students in external scholarships and grants according to major



* غير محدد: لم يتم تحديد تخصص الطلبة المقبولين.

جدول (5-3) Table

طلبة الضمان الإجتماعي والدخل المحدود المقبولون في البعثات والمنح الخارجية حسب نوع التمويل والنوع

Enrolled social welfare and low income students in external scholarships and grants according to funding type and gender

Funding type	الدخل المحدود Low Income				الضمان الإجتماعي Social welfare				نوع التمويل
	♀	♂	♀	♂	♀	♂	♀	♂	
External scholarships									بعثات خارجية
Full - Group (A)	6	3	3		3	2	1		كاملة المجموعة (أ)
Full - Group (B)	96	39	57		25	9	16		كاملة المجموعة (ب)
Total	102	42	60		28	11	17		المجموع
External grants									منح خارجية
Full	8	7	1		5	5	0		كاملة
Partial	1	1	0		1	1	0		جزئية
Total	9	8	1		6	6	0		المجموع
Grand Total	111	50	61		34	17	17		المجموع الكلي

شكل (5-3) Chart

نسبة المقبولين في البعثات والمنح الخارجية حسب المحافظة





Percentage of enrolled students in external scholarships and grants according to governorate



جدول (5-4) Table









الطلبة العمانيون من حملة الشهادات الأجنبية والدولية من داخل السلطنة وخارجها المقبولون في البعثات والمنح الخارجية حسب النوع

Omani applicants holding foreign and international certificates enrolled students inside the Sultanate and abroad in external scholarships and grants according to gender

External scholarships and grants	%	 			البعثات والمنح الخارجية
External scholarships					بعثات خارجية
Full - Group (B)	78.2%	115	39	76	كاملة المجموعة (ب)
Full - Group (A)	17.7%	26	15	11	كاملة المجموعة (أ)
Total	95.9%	141	54	87	المجموع
External grants					منح خارجية
Full	0.7%	1	1	0	كاملة
Partial	3.4%	5	5	0	جزئية
Total	4.1%	6	6	0	المجموع
Grand Total	100%	147	60	87	المجموع الكلي

جدول(5-5)Chart

الطلبة العمانيون من حملة الشهادات الأجنبية والدولية من خارج السلطنة وشهادات تعادل دبلوم التعليم العام من دول مجلس التعاون الخليجي المقبولون في البعثات والمنح الخارجية حسب نوع التمويل والنوع
Number of enrolled Omani students holding foreign and international certificates from outside the Sultanate and certificates equivalent to General Education Diploma (GED) from the GCC countries in external scholarships and grants according to funding type and gender

Funding type	شهادات دول مجلس التعاون الخليجي Certificates from the GCC countries				الشهادات الأجنبية والدولية من خارج السلطنة Foreign and international certificates from outside the Sultanate				نوع التمويل
									
External scholarships									بعثات خارجية
Full - Group (A)	7	3	4	8	3	5			كاملة المجموعة (أ)
Full - Group (B)	53	10	43	68	16	52			كاملة المجموعة (ب)
Total	60	13	47	76	19	57			المجموع
External grants									منح خارجية
Full	1	1	0	1	1	0			كاملة
Partial	5	5	0	5	5	0			جزئية
Total	6	6	0	6	6	0			المجموع
Grand Total	66	19	47	82	25	57			المجموع الكلي

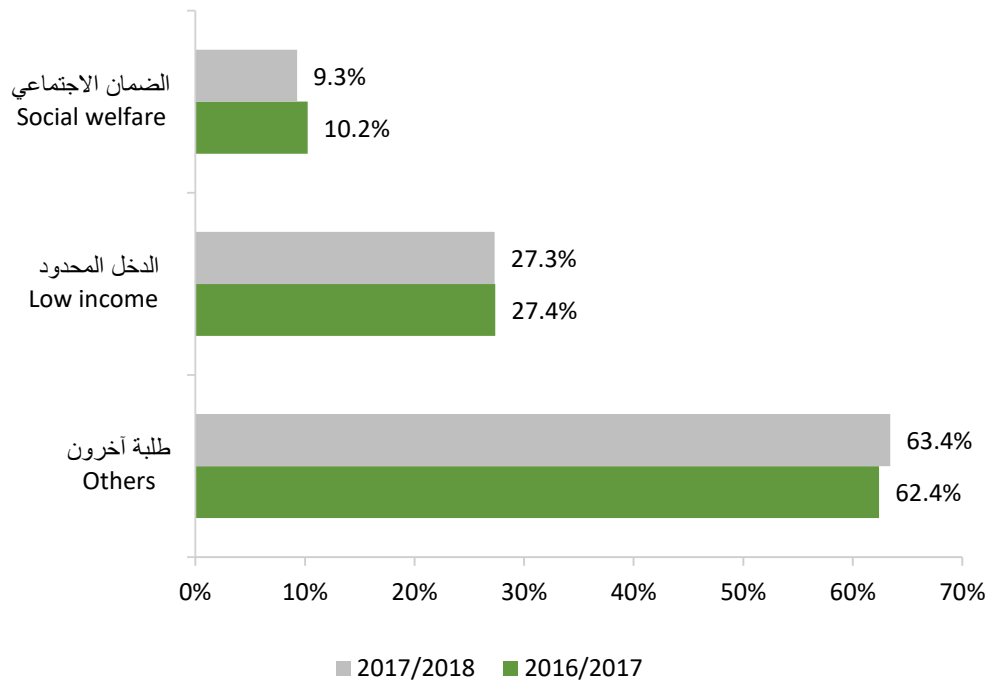
القسم السادس
مؤشرات عامة لبيانات الطلبة المقبولين
للعامين الأكاديميين 2017/2016 و 2018/2017

Section 6
General indicators of enrolled students
data for academic years 2016/2017 &
2017/2018

جدول (6-1) Table (6-1)
إجمالي عدد الطلبة العمانيين حسب العام الأكاديمي ومراحل القبول الموحد والنوع
All Omani students according to academic year and HEAC admission stages and gender

HEAC admission stages	2018/2017				2017/2016				مراحل عملية القبول الموحد
	♀	♂	♀	♂	♀	♂	♀	♂	
Applicants	38975	19872	19103	38360	19802	18558			المسجلون
Applicants with preferences	36188	19484	16704	36483	19563	16920			المتقدمون
Applicants with preferences who passed the exam	33013	18482	14531	32172	18155	14017			المتقدمون الناجحون
Applicants who got offers	25622	14884	10738	24839	14234	10605			الحاصلون على عروض
Applicants who accepted offers	24936	14519	10417	24240	13939	10301			المعتمدون
Enrolled students	24421	14248	10173	23776	13699	10077			المقبولون
Enrolled student as percentage of all applicants with preferences who passed the exam	74.0%	77.1%	70.0%	73.9%	75.5%	71.9%			نسبة المقبولين من المتقدمين الناجحين

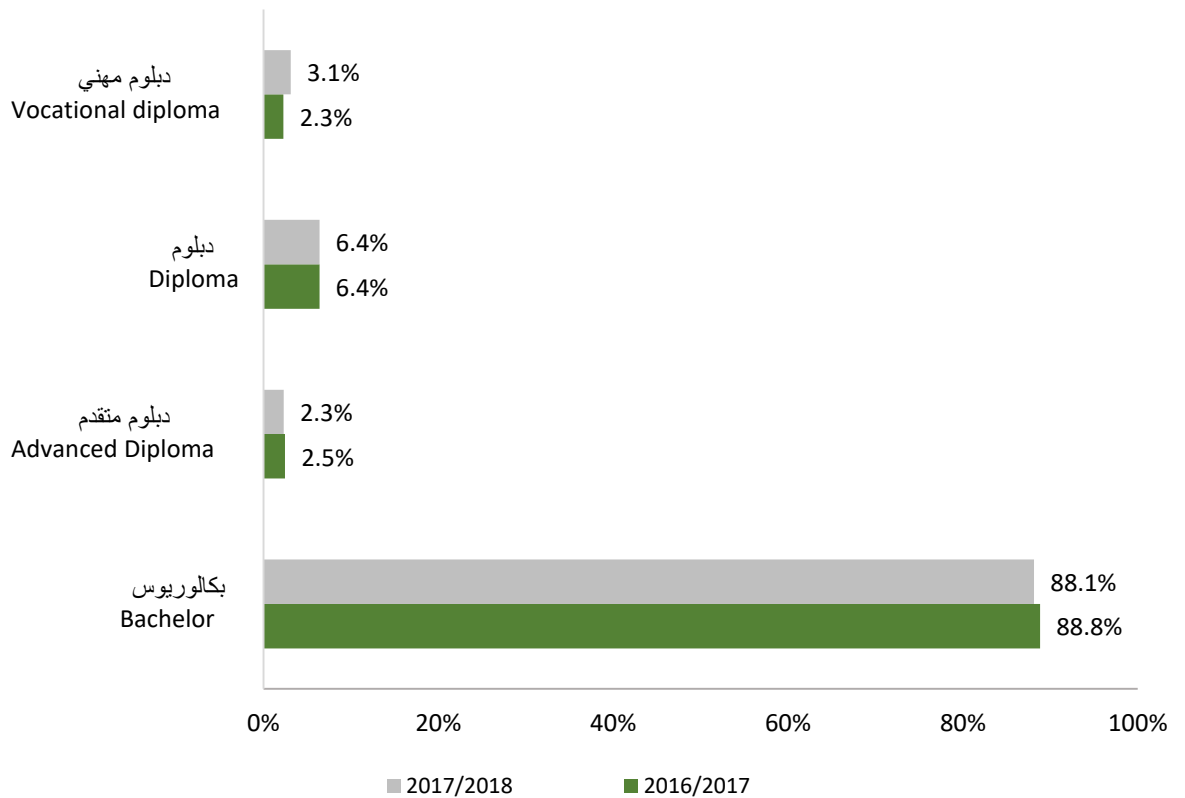
شكل (6-1) Chart (6-1)
نسبة المقبولين حسب العام الأكاديمي وفئة الطلبة
Percentage of enrolled students according to academic year and students category











جدول (6-2) Table (6-2)
المقبولون حسب العام الأكاديمي والمؤهل المطلوب والنوع
Enrolled students according to academic year, required qualification and gender

Required qualification	2018/2017			2017/2016			المؤهل المطلوب
	♀	♂		♀	♂		
Bachelor	21525	12891	8634	21117	12530	8587	بكالوريوس
Advanced diploma	567	0	567	590	0	590	دبلوم متقدم
Diploma	1567	967	600	1526	921	605	دبلوم
Vocational diploma	762	390	372	543	248	295	دبلوم مهني
Total	24421	14248	10173	23776	13699	10077	المجموع

شكل (6-2) Chart(6-2)
نسبة المقبولين حسب العام الأكاديمي والمؤهل المطلوب
Percentage of enrolled students according to academic year and required qualification



جدول (6-3) Table
المقبولون حسب العام الأكاديمي والمحافظة والنوع
Enrolled students according to academic year, governorate and gender

Governorate	نسبة التغير Annual change rate	2017/2018				2016/2017				المحافظة
										
South Sharqiya	12.2%	1897	1104	793	1691	1057	634	الشرقية جنوب		
Dhofar	7.7%	1728	917	811	1604	863	741	ظفار		
Muscat	4.8%	5255	2920	2335	5015	2816	2199	مسقط		
Al Buraimi	4.6%	611	354	257	584	322	262	البريمي		
Al Dakhiliya	3.8%	3761	2166	1595	3625	2041	1584	الداخلية		
Al Dhahira	3.2%	1666	991	675	1614	944	670	الظاهرة		
North Batinah	2.2%	4551	2850	1701	4451	2665	1786	الباطنة شمال		
South Batinah	-2.1%	2964	1805	1159	3029	1796	1233	الباطنة جنوب		
North Sharqiya	-7.0%	1660	969	691	1784	1010	774	الشرقية شمال		
Musandam	-13.6%	204	120	84	236	117	119	مسندم		
Al Wosta	-15.0%	113	47	66	133	61	72	الوسطى		
*Unknown	10.0%	11	5	6	10	7	3	*غير محدد		
Total	2.7%	24421	14248	10173	23776	13699	10077	المجموع		

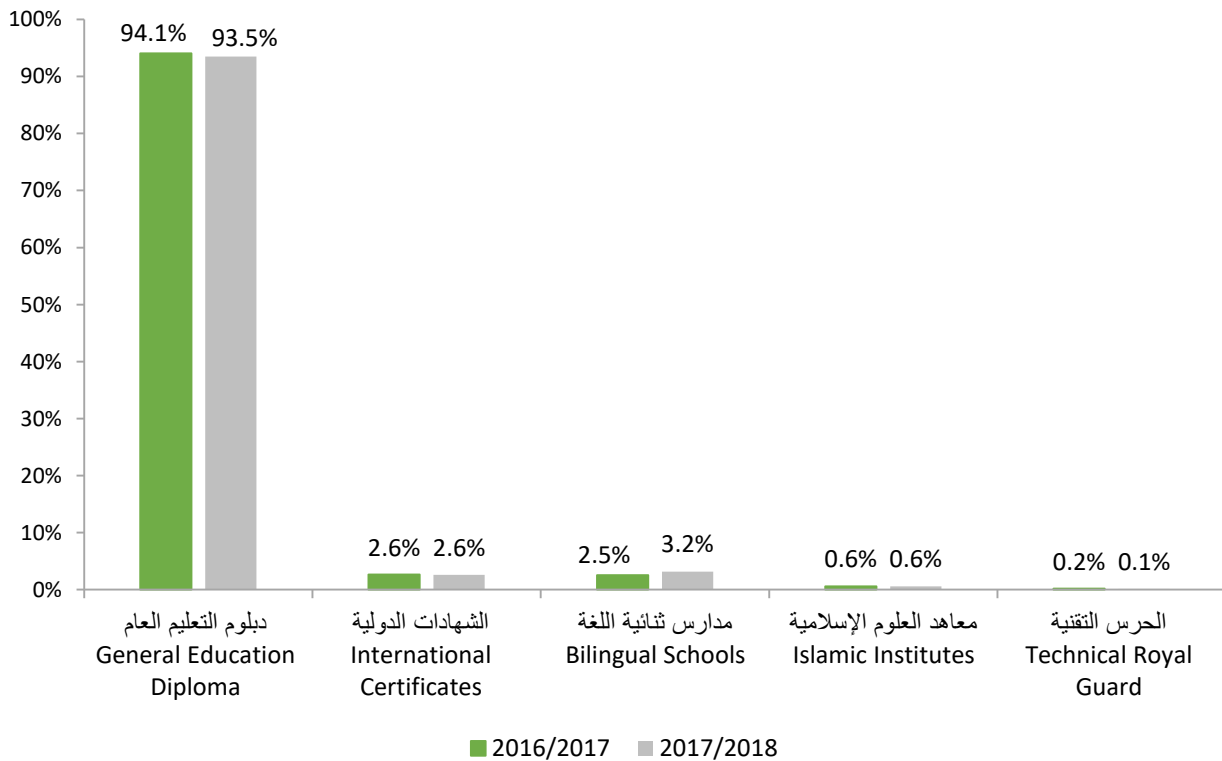
*الطلبة العمانيون الحاصلون على شهادة دبلوم التعليم العام وما يعادله ولم يحددوا اسم المحافظة.

*Omani students who passed the General Education Diploma exam and its equivalent and their governorate name was not mentioned.

جدول (6-4) Table(6-4)
المقبولون حسب العام الأكاديمي ونوع الشهادة والنوع
Enrolled students according to academic year, type of certificate and gender

Type of certificate	2018/2017				2017/2016				نوع الشهادة
	♀	♂	♀	♂	♀	♂	♀	♂	
General Education Diploma	22837	13574	9263	22368	13126	9242			دبلوم التعليم العام
International Certificates	631	329	302	628	320	308			الشهادات الدولية
Bilingual Schools	774	345	429	604	253	351			مدارس ثنائية اللغة
Islamic Institutes	146	0	146	138	0	138			معاهد العلوم الإسلامية
Technical Royal Guard	33	0	33	38	0	38			الحرس التقنية
Total	24421	14248	10173	23776	13699	10077			المجموع









شكل (6-3) Chart(6-3)
نسبة المقبولين حسب العام الأكاديمي ونوع الشهادة
Percentage of enrolled students according to academic year, type of certificate



جدول (6-5) Table
 النسبة المئوية للمقبولين من فئة ما إلى المتقدمين الناجحين من تلك الفئة حسب العام الأكاديمي
 Enrolled students from a certain category as percentage of all applicants with preferences who passed exam from that category according to academic year

Students category	نسبة المقبولين من المتقدمين الناجحين من نفس الفئة Applicants enrolled as percentage of all applicants with preferences who passed exam from that category	المقبولون Enrolled students	المتقدمون الناجحون Applicants with preferences who passed exam	فئة الطلبة	العام الأكاديمي Academic year
Social welfare	86.6%	2434	2812	الضمان الإجتماعي	2016/2017
Low income	63.9%	6506	10174	الدخل المحدود	
Others	77.3%	14836	19186	طلبة آخرون	
Total	73.9%	23776	32172	المجموع	
Social welfare	84.0%	2268	2700	الضمان الإجتماعي	2017/2018
Low income	63.0%	6668	10588	الدخل المحدود	
Others	78.5%	15485	19725	طلبة آخرون	
Total	74.0%	24421	33013	المجموع	
Annual change rate	%0.1	%2.7	%2.6	نسبة التغير	

جدول (6-6) Table
المقبولون حسب العام الأكاديمي والتخصص العام والنوع
Enrolled students according to academic year, major and gender

Major	2017/2018				2016/2017				التخصص العام
									
Management and commerce	7163	4348	2815	5747	3269	2478		الإدارة والمعاملات التجارية	
Engineering and related technologies	6473	2022	4451	6940	2041	4899		الهندسة والتقنيات ذات الصلة	
Information technology	3569	2782	787	3254	2633	621		تكنولوجيا المعلومات	
Society and culture	1996	1590	406	2423	1783	640		المجتمع والثقافة	
Natural and physical sciences	1464	991	473	1605	1229	376		العلوم الطبيعية والفيزيائية	
Health	1217	924	293	1172	931	241		الصحة	
Creative arts	890	677	213	944	760	184		الفنون الإبداعية	
Education	780	420	360	804	447	357		التربية	
Agriculture, environmental and related studies	342	143	199	315	205	110		الزراعة والبيئة والعلوم المرتبطة بها	
Architecture and building	273	226	47	112	92	20		العمارة والإنشاء	
Religion and philosophy	139	61	78	137	60	77		الدين والفلسفة	
Personal services	0	0	0	265	229	36		الخدمات الشخصية	
*Unknown	115	64	51	58	20	38		*غير محدد	
Total	24421	14248	10173	23776	13699	10077		المجموع	

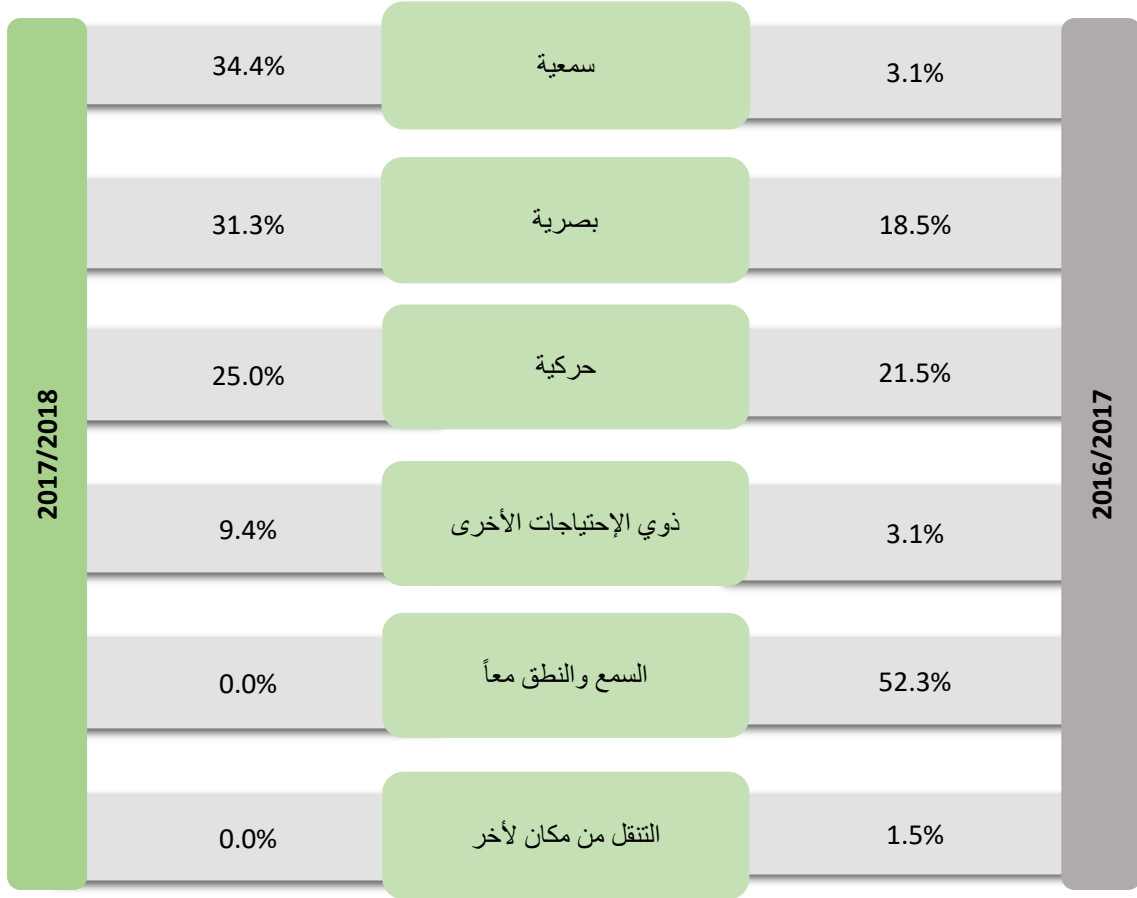
*Unknown: The major is not determined for enrolled student.

*غير محدد: لم يتم تحديد تخصص الطلبة المقبولين.

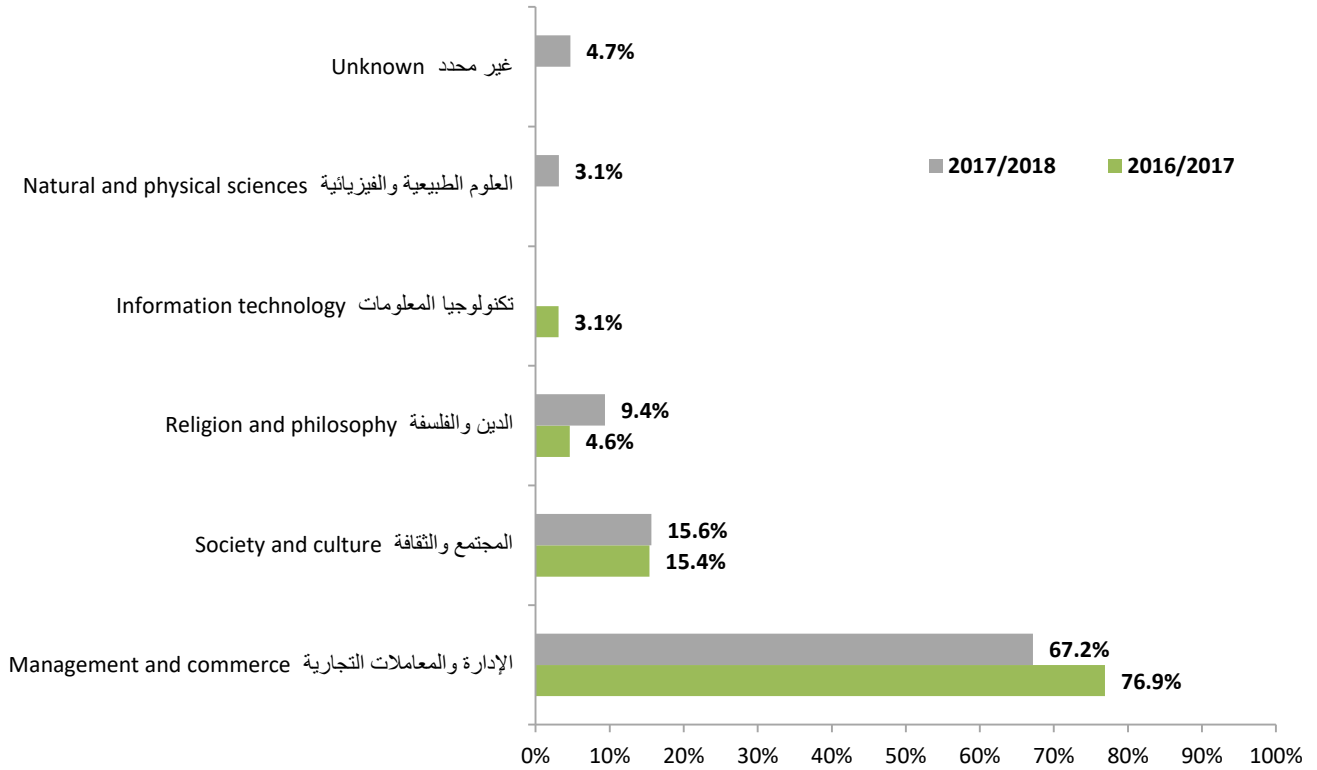
شكل(6-4)Chart

نسبة الطلبة ذوي الإعاقات المقبولين حسب العام الأكاديمي ونوع الإعاقة

Percentage of enrolled disabled students according to academic year and type of disability



















شكل(6-5)Chart
نسبة الطلبة ذوي الإعاقات المقبولين حسب العام الأكاديمي والتخصص العام
Percentage of enrolled disabled students according to academic year and major



جدول (6-7) Table
الطلبة ذوي الإعاقات المقبولون حسب العام الأكاديمي ونوع التمويل والنوع
Enrolled disabled students according to academic year, funding type and gender

Funding type	2018/2017				2017/2016				نوع التمويل
	♀	♂	♀	♂	♀	♂	♀	♂	
Public seat	19	12	7		17	10	7		مقعد حكومي
Full internal scholarship	42	15	27		48	21	27		بعثة داخلية كاملة
Full External Scholarship – Group(B)	3	1	2		0	0	0		بعثة خارجية كاملة المجموعة (ب)
Total	64	28	36		65	31	34		المجموع

جدول (6-8) Table (6-8)
المتقدمون الناجحون والمقبولون حسب العام الأكاديمي والنوع
Applicants with preferences who passed the exam & enrolled students according to the academic year
and gender

Academic year	نسبة المقبولين من المتقدمين الناجحين Enrolled students as percentage of all applicants with preferences who passed the exam	المقبولون Enrolled students	المتقدمون الناجحون Applicants with preferences who the exam passed	النوع Gender	العام الأكاديمي
2015/2016	71.0%	10530	14835		2016/2015
	80.6%	14939	18531		
	76.3%	25469	33366	 	
2016/2017	71.9%	10077	14017		2017/2016
	75.5%	13699	18155		
	73.9%	23776	32172	 	
2017/2018	70.0%	10173	14531		2018/2017
	77.1%	14248	18482		
	74.0%	24421	33013	 	
Annual change rate	-1.4%	-3.4%	-2.0%		نسبة التغير
	-4.3%	-4.6%	-0.3%		
	-3.0%	-4.1%	-1.1%	 	

* Number of enrolled students as on 6/1/2016.


**Number of enrolled students as on 1/1/2017.

***Number of enrolled students as on 6/12/2017.

* عدد المقبولين حتى تاريخ 6 / 1/2016 .

** عدد المقبولين حتى تاريخ 1/1/2017 .

*** عدد المقبولين حتى تاريخ 6/12/2017 .



هاتف: +96824340734 - 24340704
فاكس: +96824340702 - 24340753

www.heac.gov.om